

РОССИЙСКАЯ ФЕДЕРАЦИЯ
СИБИРСКИЙ ФЕДЕРАЛЬНЫЙ ОКРУГ
РЕСПУБЛИКА АЛТАЙ
АДМИНИСТРАЦИЯ МУНИЦИПАЛЬНОГО ОБРАЗОВАНИЯ
«ЧЕМАЛЬСКИЙ РАЙОН»

УТВЕРЖДЕН
Решением Совета депутатов
муниципального образования
«Чемальский район»
от «23» декабря 2008г. № 2-75

ПЛАН
СОЦИАЛЬНО-ЭКОНОМИЧЕСКОГО РАЗВИТИЯ
МУНИЦИПАЛЬНОГО ОБРАЗОВАНИЯ «ЧЕМАЛЬСКИЙ РАЙОН»
НА 2009 ГОД

Зарегистрирован и внесен в реестр
муниципальных программ Республики Алтай
от «___» _____ 200__ г. №__

Содержание

1. Состояние экономики и социальной сферы	3
2. Приоритеты социально-экономического развития муниципального образования на 2009 год	30
3. Цели и задачи социально-экономического развития муниципального образования на 2009 год	31
4. Основные показатели социально-экономического развития муниципального образования на 2009 год и мероприятия по их достижению	32
5. Ресурсное обеспечение плана социально-экономического развития муниципального образования на 2009 год	49
6. Механизм управления и контроля за реализацией плана социально-экономического развития муниципального образования на 2009 год	50
7. Оценка ожидаемой социальной, экологической и экономической эффективности реализации плана социально-экономического развития муниципального образования на 2009 года	52

1. Состояние экономики и социальной сферы

Чемальский район является самым молодым районом Республики Алтай. Район с центром в с.Чемал и местные органы управления были образованы в 1992 году на основании Постановления Президиума Верховного Совета РА № 156 от 26.08.92., в границах упраздненного в 1962 году Элекмонарского аймака, в ходе административно - территориальной реформы в Республике Алтай, в результате разукрупнения Шебалинского района.

Район граничит с 3 из 11 районов Республики Алтай площадь территории района составляет 3019 кв. км. (3,2 % от площади республики).

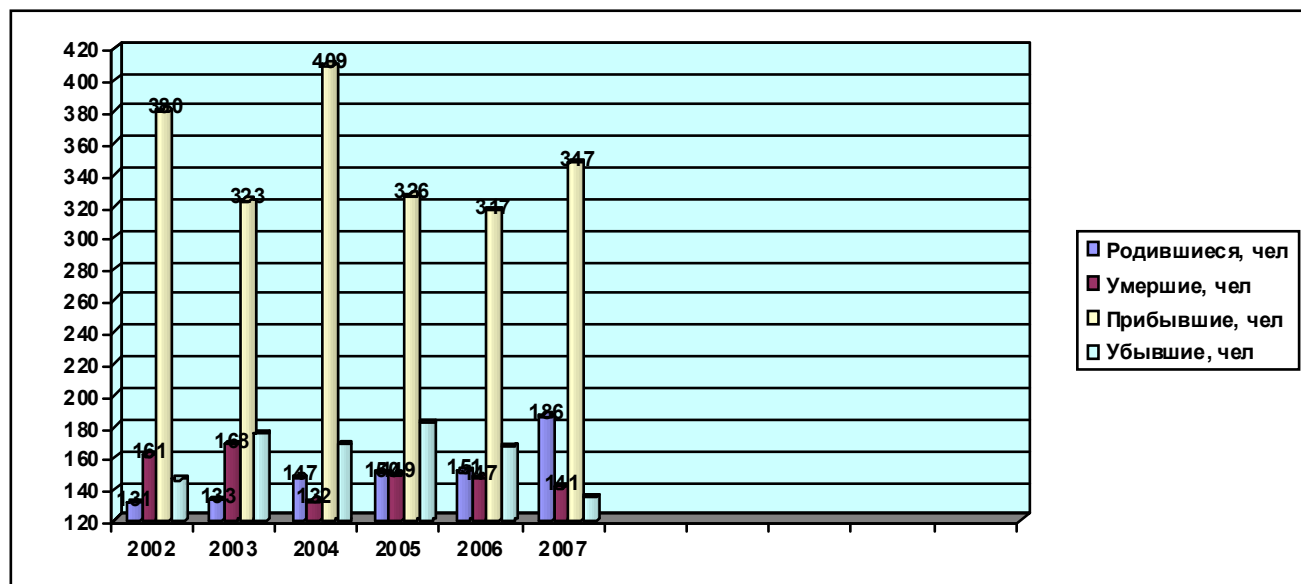
На территории района 7 сельских администраций, 19 населенных пунктов. Районный центр – село Чемал, расстояние до республиканского центра г. Горно-Алтайска - 105 км.

Количество хозяйств по состоянию на 01.01.2008 г. составило 3572 (на 01.01.2007 г. - 3382).

Демографические показатели

Численность (среднегодовая) постоянного населения Чемальского района по состоянию на 1 января 2008 года составила 9893 человека.

Плотность населения на 1 кв. м. - 3,1.



Увеличение населения зависит от числа родившихся и умерших, а также от числа прибывших в район и выбывших из него.

За 2007 год коэффициент рождаемости составил 18,8 чел. на 1000 населения, прирост к аналогичному периоду 2006 года – 25,3%. Коэффициент смертности за 12 месяцев 2007 года относительно сопоставимого периода предыдущего года уменьшился на 5,9 % и составил 14,3

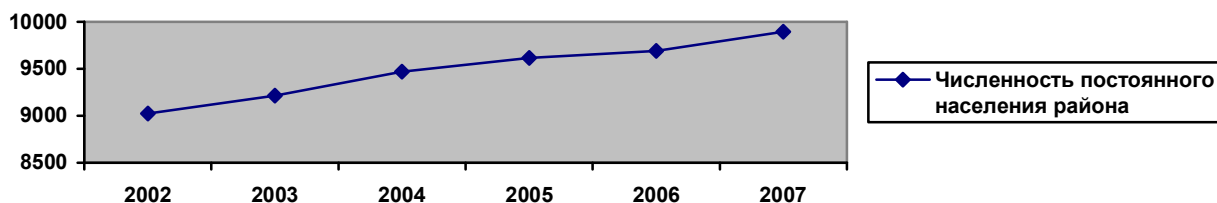
чел. на 1000 населения. По коэффициенту рождаемости муниципальное образование занимает 8 место среди муниципальных образований Республики Алтай.

Превышение показателя рождаемости над коэффициентом смертности способствовало образованию естественной прибыли, которая составила в анализируемом периоде 4,5 чел. на 1000 населения (12 месяцев 2006 года – естественная убыль -0,2 чел. на 1000 населения). По данному показателю муниципальное образование занимает 8 место.

Миграционный прирост за 12 месяцев 2007 года составил 38 % или 21,4 чел. на 1000 населения (2006 г. - 15,5 чел.).

В 2007 году МО «Чемальский район» среди муниципальных образований республики занимает: по коэффициенту рождаемости - 7 место, по коэффициенту смертности – 9 место, коэффициенту естественного прироста – 8 место.

Динамика численности постоянного населения Чемальского района



Промышленное производство

Объем отгруженных товаров собственного производства, выполненных работ, оказанных услуг собственными силами (по видам деятельности: Добыча полезных ископаемых, Обрабатывающие производства, Производство и распределение электроэнергии, газа и воды) по полному кругу предприятий за январь- декабрь 2007 года по району составил 34,05 млн. руб. или 117,6 % к прошлому году (январь-декабрь 2006г. – 28,96 млн. руб.). В структуре на душу населения объем промышленного производства составил 3481 рублей. Рост объемов производства промышленной продукции в стоимостном выражении обусловлен ростом цен на выпускаемую продукцию, при снижении индекса физического объема.

Индекс физического объема по данному виду деятельности – 74,8 %.

Снижение индекса произошло во всех видах деятельности, причем наибольший спад по добыче полезных ископаемых (10,3 %).

По разделу С «Добыча полезных ископаемых». На территории района нет предприятий, зарегистрированных по данному виду деятельности, поэтому показатель объема отгрузки не представлен.

Индекс физического объема по данному разделу составил всего 10,3 %, ситуация не меняется - резко сократилось финансирование ремонтных работ ОАО «ДЭП-218», снижение добычи песка, глины и гравия с 10,12 тыс. м³ до 1,04 тыс. м³ в 2007 году.

По разделу D «Обрабатывающие производства». Отгрузка товаров собственного производства по полному кругу предприятий за январь-декабрь 2007 года составила 6,57 млн. руб. или 115,0 % прошлому году (январь-декабрь 2006г. – 5,72 млн. руб.).

Индекс физического объема по данному виду деятельности – 74,1 %.

Отмечается спад производства швейных изделий, смесей горячих асфальтобетонных на 75,8 %, мясных полуфабрикатов на 60,8 %, безалкогольных напитков на 6,3 %.

Увеличение объемов производства пиломатериалов на 37,7 %, блоков оконных 15,2 %, блоков дверных 26,6 %, хлебобулочных и кондитерских изделий на 5,4 % и 0,5 %, мебели, консервов мясных в 2,2 раза.

Структура объема отгруженных товаров по разделу D представлена:

- производством пищевых продуктов (хлеба и мучных кондитерских изделий) – 64,9 % (4,264 млн. руб.);

- обработкой древесины и изделий из дерева – 17,3 % (1,135 млн. руб.);

- издательской деятельностью (издание газет) – 15,5 % (1,016 млн. руб.);

- швейным производством – 1,6 % (0,108 млн. руб.);

- предоставлением услуг по монтажу, ремонту и техническому обслуживанию электрооборудования – 0,8% (0,051 млн. руб.).

По разделу E «Производство и распределение электроэнергии, газа и воды». Объем отгруженных товаров собственного производства по данному разделу занимает наибольший удельный вес в общем объеме промышленного производства района – 80,7 %. Отгрузка товаров собственного производства по полному кругу предприятий за январь-декабрь 2007 года составила 27,48 млн. руб., темп роста 118,2 %.

Индекс физического объема по данному виду деятельности – 79,4 %. Снижение объемов подачи теплоэнергии на 20,9 % (с 27,25 до 21,56 тыс. Гкал).

Структура объема отгруженных товаров по разделу E представлена:

- производством, передачей и распределением электроэнергии – 75,7 % (20,785 млн. руб.);

- производством, передачей и распределением пара и горячей воды (тепловой энергии) – 11,9 % (3,279 млн. руб.);

- производством и распределением газообразного топлива – 7,0 % (1,915 млн. руб.).

- сбором, очисткой и распределением воды – 5,4 % (1,496 млн. руб.).

Муниципальное образование «Чемальский район» по показателям промышленного производства за 2007 год:

- по объему промышленного производства в абсолютном значении – на 10 месте;
- по объему промышленного производства на душу населения – на 9 месте;
- по индексу физического объема промышленного производства – на 9 месте.

Сельское хозяйство

Объем производства продукции сельского хозяйства всеми категориями хозяйств за 12 месяцев 2007 года составил 206,6 млн. руб., или 113,1 % в сопоставимой оценке к прошлому году.

Поголовье скота в хозяйствах всех категорий на 01.01.2008г.

Поголовье	На 01.01.2007г.	На 01.01.2008г.	2007 г. в % к 2006 г.
Крупный рогатый скот	4233	4339	102,5
в т. ч. коров	1794	1870	104,2
Свины, голов	647	697	107,7
Овец и коз	3476	4046	116,4
Лошадей	3698	3792	102,5
Маралов	1608	1683	104,7
Птица, голов	9189	5952	64,8
Пчелосемьи, штук	696	725	104,2

Наблюдается рост поголовья скота во всех категориях хозяйств, по всем видам животных.

Производство продуктов животноводства в хозяйствах всех категорий
за 2007 год

	2006 г.	2007 г.	2007 г. в % к 2006 г.
Скот и птица на убой в живой массе, тонн	901,1	1002,8	111,3
Молоко, тонн	3177,9	3310,0	104,2
Шерсть овечья (в физическом весе), тонн	5,3	6,7	126,4
Козий пух, центнеров	1,7	1,8	105,9
Яйца, тыс. штук	1104,3	1078,5	97,7
Мед, тонн	75,8	48	63,3

В 2007 году по сравнению с предыдущим 2006 годом производство мяса увеличилось на 11,3 % и составило 1002,8 тонн. Производство молока увеличилось на 4,2% к уровню прошлого года.

По статистическим данным за 2007 год МО «Чемальский район» занимает 7 место среди муниципальных образований республики по объему производства продукции сельского хозяйства всеми категориями хозяйств.

На производство продукции сельского хозяйства в значительной мере влияет себестоимость произведенной продукции, которая включает в себя расходы на ГСМ, запасные части и другие затраты. Рост расходов на производство связан, прежде всего, с ежегодным растущим диспаритетом цен между ценами на приобретаемую сельхозтехнику, ГСМ и продукцией сельского хозяйства (мясо, молоко, шерсть, пух, панты, овощи и т.д.).

Рынок товаров и услуг

На 01 января 2008 года на территории Чемальского района осуществляют свою деятельность 91 торговое предприятие и 30 предприятий общественного питания, из них 38 магазинов и 20 кафе торгуют алкогольной продукцией. В настоящее время лицензии на розничную продажу алкогольной продукцией имеют 26 юридических лиц. Кроме того, в районе находится 1 предприятие хлебопечения, 1 универсальный рынок.

Объем розничного товарооборота за 2007 год составил 181,0 млн. рублей или 136,1 % к предыдущему 2006 году в сопоставимых ценах. Доля розничного товарооборота в общем объеме товарооборота по республике составляет 2,56 %. Товарооборот на душу населения составил 18,54 тыс. рублей или 141,7 % к прошлому году, что соответствует 3 месту среди муниципальных образований республики.

За 2007 год на территории района реализовано платных услуг на сумму 62,71 млн. руб., в действующих ценах темп роста составил 116,8 %, при этом физический объем оказания платных услуг увеличился к уровню соответствующего периода прошлого года на 2,1%. В расчете на одного жителя оказано услуг на 6430 руб., что превышает средний уровень сложившийся по республике на 10%.

В соответствии с данными статистики в 2007 году отмечен рост объема жилищных услуг на 97,1%, услуг образования на 47,2%; бытовые услуги на 37,3 %; услуг культуры на 36,3%, , услуг связи на 18,5%, ветеринарных услуг на 11,3 %, коммунальные услуги на 8,1%; туристских услуг на 3,8 %. В сравнении с прошлым годом произошло снижение оказания объемов транспортных услуг на 31,4 %, медицинских услуг на 12,7 %, и услуг гостиниц на 9,9 %.

Муниципальное образование «Чемальский район» по объемам платных услуг населению занимает 3 место и 2 место на 1 жителя района среди остальных муниципальных образований республики по итогам 2007 года.

Малое предпринимательство

Малое предпринимательство является мощным рычагом для решения комплекса политических и социальных проблем района: создание прогрессивной структуры экономики и конкурентной среды; расширения налогооблагаемой базы для бюджетов всех уровней, снижение остроты безработицы, обеспечение занятости населения путем создания новых предприятий и рабочих мест, насыщение рынка разнообразными товарами и услугами. По объемам производства и реализации, прибыли, уровню доходов работников, платежеспособности, уплате налогов субъекты малого предпринимательства имеют более высокие потенциальные возможности по сравнению с крупными производствами.

На сегодняшний день в районе выстроена система взаимодействия органов муниципальной власти с предпринимателями через Совет малого предпринимательства, создана межведомственная комиссия по преодолению административных барьеров.

В администрации Чемальского района внедрена схема финансирования малого бизнеса из муниципального бюджета (Положение о микрокредитовании субъектов малого предпринимательства от 02.02.2006 г. № 1-250), которая предусматривает предоставление займов для кредитования социально-значимых проектов сроком до года под минимальный процент. В течение двух последних лет на развитие и поддержку малого предпринимательства направляется ежегодно по 500,0 тыс. руб. Также оказывается поддержка малому предпринимательству в сфере сельского хозяйства (развитие ЛПХ) на весенне-полевые работы.

Фактические расходы местного бюджета на поддержку и развитие малого предпринимательства составили в 2007 году 1337,2 тыс. руб.

Средства направлены на:

- расширение и дополнительное строительство туристических объектов;
- приобретение сельхозинвентаря, запасных частей, минеральных удобрений, семян;
- приобретение оборудования для магазинов и кафе.

Субъекты малого предпринимательства привлекаются к осуществлению поставок продукции для муниципальных нужд.

Устраняются административные барьеры, как основной способ "дерегулирования" малого предпринимательства в вопросах регистрации, лицензирования.

В рамках обучения безработного населения основам предпринимательской деятельности обучено 6 человек, сумма на обучение составила 27,0 тыс. руб., средства на организацию собственного дела по самозанятости за 2006-2007гг. получили 4 человека на сумму 10,3 тыс. руб., на цели развития туризма и сферы услуг. Предоставляются муниципальные гарантии для получения кредитных ресурсов в банковских структурах.

Малое предпринимательство Чемальского района представлено предприятиями и индивидуальными предпринимателями без образования юридического лица.

По состоянию на 01.01.2008 года на территории Чемальского района зарегистрировано 108 предприятий, рост 12,5 % (на 01.01.2007г. – 96 ед.), 420 индивидуальных предпринимателя, их количество увеличилось на 11,7 % по сравнению с аналогичным периодом прошлого года (376 чел.).

Среднесписочная численность работников малых предприятий (без внешних совместителей) за январь-декабрь 2007 года составила 392 человека (4,4 % от занятых на малых предприятиях по району в целом).

Из числа работников малых предприятий района:

- 33,4 % заняты на предприятиях транспорта и связи (вспомогательная и дополнительная транспортная деятельность – 131 чел.), численность работающих в данной сфере сократилась на 20,6 %;

- 17,1 % - на предприятиях торговли, рост в 2,2 раза;

- 13,3 % - в сельском хозяйстве (52 чел.), темп роста 113 %;

- 12,5 % - на предприятиях, осуществляющих операции с недвижимым имуществом (49 чел.), темп роста 73,1 %;

- 11 % - на предприятиях, занимающихся ресторанным и гостиничным бизнесом (43 чел.), темп роста 116,2 %;

- 5,9 % - на предприятиях по предоставлению социальных и услуг, здравоохранению (23 чел.);

- 3,1 % - на обрабатывающих промышленных предприятиях (12 чел.), рост в 6 раз.

По отношению к 2006 году отмечается рост числа занятых в сфере малого предпринимательства на 7,7 % за счет увеличения числа занятых на предприятиях почти всех видов деятельности, за исключением строительных предприятий, предприятий, работающих по операциям с недвижимым имуществом, транспорта и связи (дополнительная и вспомогательная деятельность).

Оборот малых предприятий (сумма показателей отгружено продукции, работ, услуг собственными силами и продано товаров несобственного производства) составил 168,63 млн. рублей, что на 76,2 % больше уровня 2006 года (2006г. – 95,71 млн. руб.).

В общем обороте малых предприятий:

- 52 % оборот транспортных предприятий (вспомогательная и дополнительная транспортная деятельность), темп роста 153,6 %,

- 20,5 % оборот предприятий ресторанного и гостиничного бизнеса, темп роста 132,9 %,

- 18,3 % занимает оборот торговых предприятий, рост в 3,1 раза,

- 3,8 % оборот малых сельскохозяйствующих субъектов, рост в 2,4 раза,

- по 2,3 % оборот предприятий, осуществляющих операции с недвижимым имуществом, рост в 2 раза и предприятий предоставляющих социальные услуги.

Прогнозное значение оборота малых предприятий на 2007 год составило 108,2 млн. руб., отклонение фактического значения от прогнозного 55,9 % (155,9 %).

В результате реализации мероприятий по поддержке развития малого предпринимательства в 2007 году:

- увеличилось количество занятых в сфере малого предпринимательства до 392 ч., что составляет 6,5 % от всего работающего населения района;

- оборот малых предприятий увеличился на 76,2 % к уровню прошлого года и составил 168,63 млн. руб.

- объем инвестиций в основной капитал увеличился в 3,5 раза к уровню прошлого года и составил 35,12 млн. руб.

- прирост объема налоговых поступлений составил 129,36 % к уровню прошлого года (2006 г. – 25,34 млн. руб., 2007 г. – 32,78 млн. руб.).

Муниципальное образование «Чемальский район» среди остальных муниципальных образований республики за 2007 год по показателю «Оборот малых предприятий»:

- в абсолютном значении – на 6 месте;
- из расчета на душу населения – на 3 месте.

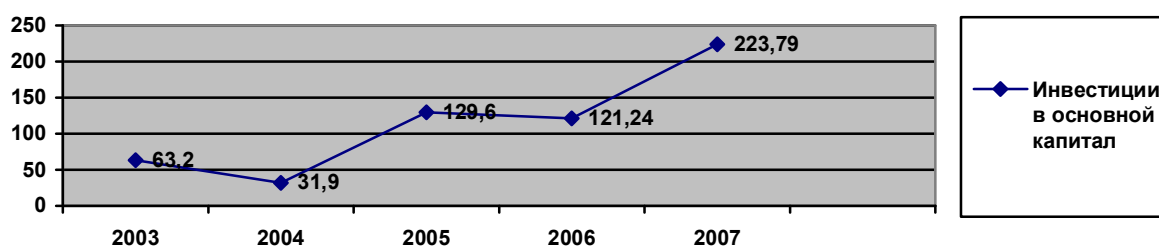
Инвестиции

Социально-экономическое развитие Чемальского района во многом зависит от инвестиционной политики. Её эффективность определяет прогресс общества. Именно поэтому вопрос об инвестиционной ситуации в районе и выходит в настоящее время на передний план. От его решения, может быть, больше чем от всех других факторов, зависит будущее муниципальной экономики. Логика проста: для реализации всего комплекса проблем муниципальному образованию необходим экономический рост, а для этого важен масштабный приток инвестиций.

Возможности государственных инвестиций крайне ограничены и к тому же их эффективность низка. Требуются частные инвестиции – отечественные и иностранные, но для них надо создать благоприятный инвестиционный климат с тем, чтобы район мог конкурировать на региональных рынках капиталов и, что особенно важно, прекратить отток капиталов.

Реальное развитие инвестиционной деятельности характеризуется объемом и темпами привлечения инвестиций в основной капитал. В Чемальском районе за последние пять лет инвестиции в основной капитал возрастали и в 2007 году составили 223,79 млн. руб.

Динамика инвестиций по Чемальскому району



Инвестиционная активность в 2007 году характеризовалась более высокой динамикой, чем в 2006 году.

За январь-декабрь 2007 года предприятиями и организациями (по полному кругу) всех форм собственности на развитие экономики и социальной сферы использовано 223,79 млн. рублей инвестиций в основной капитал, что указывает на рост - 163,9 % в сопоставимых ценах (в 2006 г. – 121,24 млн. руб.).

Объем инвестиций на душу населения составил 22,6 тыс. рублей, что на 18,7 % меньше, чем в среднем по Республике (27,8 тыс. рублей). Среди муниципальных образований по объемам инвестиций на душу населения Чемальский район занимает 5 место.

За 2007 год инвестиции использованы за счет собственных средств предприятий в объеме 81,56 млн. руб. (доля – 36,4%), в том числе за счет прибыли – 77,39 млн. рублей (34,6 % от общего объема) и амортизации – 4,17 млн. рублей (1,9 %). Большую долю составляют инвестиции за счет бюджетных средств – 109,05 млн. руб. (48,7% от общего объема), в т.ч. за счет средств федерального бюджета - 79,64 млн. рублей (35,6 % от общего объема), за счет средств республиканского бюджета – 22,63 млн. рублей (10,1 %). Средства индивидуальных застройщиков составили 15,65 млн. руб. (7 % от общего объема). Кредиты банков составили 2,043 млн. руб. (0,9 % от общего объема), заемные средства других организаций составили 13,81 млн. рублей (6,2 % от общего объема). Средства внебюджетных фондов составили 1,443 млн. руб. или 0,6 % от общего объема, а также средства вышестоящих организаций составили 0,230 млн. руб. (реконструкция здания сберегательного банка в с.Чемал).

Инвестиции по основным видам экономической деятельности распределены в общем объеме: транспорт и связь – 78,357 млн. руб. (35% от общего объема), гостиницы и рестораны – 76,185 млн. руб. (34 % от общего объема), операции с недвижимым имуществом – 22,028 млн. руб. (9,8% от общего объема), государственное управление, обязательное социальное обеспечение – 12,634 млн. руб. (5,6% от общего объема) индивидуальное жилищное строительство – 15,653 млн. руб. (7% от общего объема), здравоохранение, предоставление социальных услуг – 6,141 млн. руб. (2,7% от общего объема), производство, распределение электроэнергии, газа, воды – 5,164 млн. руб. (2,3 % от общего объема), предоставление прочих коммунальных, социальных услуг – 4,312 млн. руб. (1,9% от общего объема), образование – 1,885 млн. руб. (0,8 % от общего объема), сельское хозяйство, охота, лесное хозяйство – 1,079 млн. руб. (0,5 % от общего объема), финансовая деятельность – 0,230 млн. руб. (0,1 % от общего объема).

За счет инвестиций в основной капитал приобретено основных средств ФАП в с. «Турбаза Катунь», школа в с. Еланда., квартиры для детей сирот в с.Чемал. Ведется капитальное строительство в с. Аскат (электроснабжение – исполнено 1,340 млн. руб.), с. Еланда (водопровод и скважина – исполнено 0,566 млн. руб.), с. Чемал (водопровод – исполнено 0,551 млн. руб.), с.Аюла (скважина – исполнено 0,627 млн. руб.), с.Бешпельтир (наружный водопровод – 0,220 млн. руб.). Более 1,300 млн. рублей направлено на

землеустроительные работы по расширению границ населенных пунктов. На строительство клуба в с. Усть-Сема из местного бюджета направлено 2,850 млн. рублей., на покупку машин и оборудования 1,251 млн. рублей. Идет строительство больницы в с. Чемал (освоено 6,141 млн. рублей.), строительство моста в с. Усть-Сема (освоено 58,333 млн. рублей), строительство здания прокуратуры в с. Чемал (освоено 10 млн. рублей). Инвестиции в туристскую отрасль составили более 76 млн. рублей (ООО «Фрирайдер», ООО «Красные купола» - строительство т/базы, б/о «Турсиб» – строительство процедурного комплекса и конференц-зала).

Произошло значительное увеличение объемов инвестиций по видам экономической деятельности: гостиницы и рестораны – в 3,7 раз, государственное управление, обязательное соцобеспечение – в 2,6 раз, сельское хозяйство – в 2,1 раза, транспорт и связь – на 61,8%, индивидуальное жилищное строительство – на 52 %.

Снижение объемов инвестиций по видам экономической деятельности: операции с недвижимым имуществом на 31,8 % в 2007г к 2006г связано с приостановкой строительства детского дома в с. Чепощ, финансовая деятельность – на 88,9 %.

Снижение инвестиций по образованию связано с отсутствием строящихся объектов – школ. В 2006 году было увеличение основных средств Чепощской школой за счет призовых средств конкурса по ПНП «Образование». Сокращение инвестиций по виду экономической деятельности производство и распределение электроэнергии, газа и воды связано с малыми объемами финансирования объектов – водопроводы, скважины, так как на финансирование принимаются объекты вводные или высокой степени готовности.

Качественными изменениями в прогнозе инвестиций на 2008 год будут являться рост инвестиций в гидроэнергетике, связанный со строительством Алтайской ГЭС, транспорт и связь – со строительством моста через реку Катунь в с. Усть-Сема.

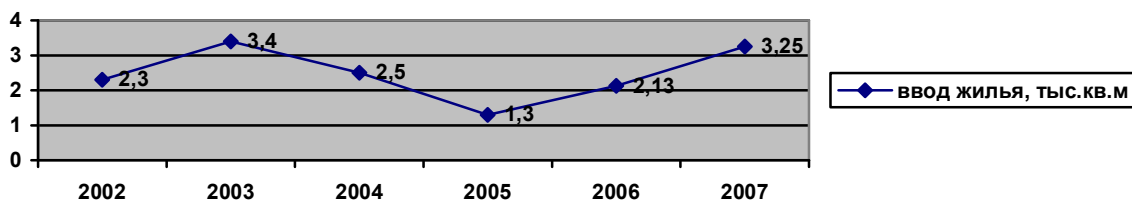
Строительство

За январь-декабрь 2007 года объем работ по виду деятельности «строительство» возрос по сравнению с прошлым годом на 79,7 % и составил 197,898 млн. руб. В отчетном периоде сохраняется активизация деятельности строительных предприятий. Объем работ по виду деятельности «строительство» на душу населения составил 20,004 тыс. руб. Этот показатель больше, чем в среднем по республике (18093 руб.) на 10,6 %. Среди муниципальных образований Чемальский район занимает 3 место.

Строительную деятельность на территории МО «Чемальский район» осуществляют ИПБЮЛ «Атюнин С.В.» (зарегистрирован в Чемальском районе), ООО «Алтайстройкомплект» (зарегистрирован в г. Горно-Алтайске) на ремонте и строительстве преимущественно объектов бюджетной сферы.

Население за свой счет и с помощью кредитов введено 49 жилых домов общей площадью 3249 м², что на 52,5 % больше чем в 2006 году. На душу населения введено 0,328 м², это больше, чем в среднем по РА (0,251 м²) на 30,7 %. Среди муниципальных образований – 3 место.

Ввод в эксплуатацию жилых домов, за счёт всех источников финансирования



По данным диаграммы видно, что ввод жилья в эксплуатацию неравномерен по годам, но показатель 2007г. имеет тенденцию роста к уровню 2005г. Сегодня на территории района большое количество недостроенных жилых помещений, население, проживая во «временках» ведёт строительство. Кроме того, часть жилья не оформлено в соответствующих органах регистрации. Отчего снижаются объемы строительства и доходы бюджета. Сложность оформления жилья (ввод нового жилья) вынуждает население оформлять свое жилье только по мере необходимости (при продаже дома, переоформление по наследству и т.д.).

Также, замедляют процесс строительства жилья и такие проблемы, как отсутствие земельных участков в границах поселений, обеспеченных инженерной инфраструктурой, недостаток средств в местном бюджете на проведение землеустроительных работ и разработку градостроительной документации, большие сроки подготовки землеустроительной документации, высокая оплата за межевание земельного участка, исследований на радон, а при вводе в эксплуатацию оплата за лабораторное исследование электрооборудования (лабораторные замеры и испытания электрооборудования).

На последующие годы ожидается прирост жилого фонда, за счёт ввода в эксплуатацию муниципального жилья, в рамках решения проблем обеспечения граждан, нуждающихся в социальной защите и индивидуального сектора.

Средняя обеспеченность населения жильем в расчете на душу населения на 01.01.2008г.:

общая площадь жилья по району на 01.01.08г., кв ²	постоянная численность населения района на 01.01.08г., чел.	Средняя обеспеченность населения жильем по району на 01.01.08г., кв ²
171650	10021	17,13

Рыночная стоимость 1 кв.м. жилья:

на 01.01.08г., тыс. руб.		на 01.01.07г., тыс. руб.	
на первичном рынке	на вторичном рынке	на первичном рынке	на вторичном рынке
22,0	19,19	17,4	14,5

За отчетный период введены: ООО «Фрирайдер» - здание турбазы на 15 мест, б/о «Турсиб» - конференц-зал турбазы, процедурный корпус турбазы на 50 посещений в смену, ООО «Красные купола» - дома для сезонного проживания турбазы (2 шт.), теннисный корт турбазы (1380 кв²).

О ходе реализации республиканской адресной инвестиционной программы

В 2007 году в рамках республиканской адресной инвестиционной программы велось строительство 5 объектов. За отчетный период республиканская инвестиционная программа выполнена в объеме 4591,8 тыс. руб. (160,8% от годового лимита), в том числе по ЦРБ в с.Чемал - 1 млн. руб.(100%), по объектам инженерной инфраструктуры 3591,8 тыс. руб.(194%).

Из бюджета Республики Алтай поступило 2876,8 тыс. руб. (101%), в том числе по ЦРБ в с.Чемал – 1 млн. руб.(100%), по объектам инженерной инфраструктуры – 1876,8 тыс. руб. (101%).

Средства муниципального образования в сумме 795 тыс. руб. направлены на строительство объектов инженерной инфраструктуры.

В рамках ФЦП «Социальное развитие села» из федерального бюджета поступило средств в сумме 920 тыс. руб. на строительство наружного водопровода в с.Бешпельтир.

Финансы

Источником финансирования развития муниципального образования «Чемальский район», реализации муниципальных целевых программ и других мероприятий, направленных на социально-экономическое развитие, являются консолидированный бюджет муниципального образования «Чемальский район» и бюджет Республики Алтай, ФЦП и РЦП.

Показатели	Ед.изм.	2003г.	2004г.	2005г.	2006г.	2007г.
Доходы местного бюджета,	млн. руб.	98,1	115,0	134,4	172,8	207,23
Темп роста	%	116,0	117,2	116,9	128,6	119,92
Собственные доходы бюджета	млн. руб.	17,0	21,4	27,5	34,0	43,98
Темп роста	%	156,0	125,9	128,5	123,6	129,35

Налоговые доходы	млн. руб.	11,0	14,5	20,3	25,34	32,78
Темп роста	%	126,4	131,8	140,0	124,6	129,36
Неналоговые доходы	млн. руб.	4,7	3,3	5,0	5,9	9,22
Темп роста	%	391,7	70,2	151,5	118,0	156,27
Безвозмездные поступления от бюджетов других уровней	млн. руб.	81,1	93,6	106,9	138,8	163,25
Темп роста	%	110,0	115,4	114,2	129,8	117,61
Расходы местного бюджета	млн. руб.	95,0	114,8	130,3	168,8	205,66
Темп роста	%	116,6	120,8	113,5	129,5	121,84
Дефицит (-), профицит (+) бюджета	млн. руб.	3,1	0,2	4,1	4,0	1,57

Доходы местного бюджета в 2007 году составили 207,23 млн.руб. По сравнению с 2006 годом (172,83 млн. руб.) доходы увеличились на 19,9%.

В сравнении с аналогичным периодом предыдущего года темп роста поступления собственных доходов составил 129,43 %.

Налоговых доходов поступило 32,78 млн.руб., темп роста по сравнению с аналогичным периодом прошлого года составил 129,36 %, неналоговых – 9,22 млн.руб., темп роста составил 155,74 %, прочих безвозмездных поступило в сумме 0,31 млн. руб., это на 11,43% меньше аналогичного периода прошлого года, доходов от предпринимательской и иной приносящей доход деятельности поступило в сумме 3,26 млн.руб., темп роста составил 135,68 %.

Наибольший удельный вес в общей сумме поступлений собственных доходов (без учета финансовой помощи из бюджетов других уровней РФ) составляют налоговые доходы 74,53%, неналоговые доходы – 20,96%, доходы от предпринимательской и иной деятельности – 7,44%.

млн.руб.

Наименование	Факт 2007г.	Удельный вес в общем объеме доходов, %
Налоговые доходы	32,78	74,53
Неналоговые доходы	9,22	20,96
Возврат остатков субсидий и субвенций прошлых лет	-1,6	-3,64
Прочие безвозмездные поступления	0,31	0,70
Доходы от предпринимательской и иной	3,27	7,44

приносящей доход деятельности		
Собственные доходы	43,98	100,00

Удельный вес отдельных видов налогов в общем объеме поступивших собственных доходов (без учета финансовой помощи из бюджетов других уровней РФ) в консолидированный бюджет МО «Чемальский район» показано в следующей таблице (см.ниже):

млн.руб.

№ п/п	Вид налога	2007 г.	
		Фактическое поступление	Уд. вес в общем объеме поступлений, %
1	Собственные доходы	43,98	100
2	Налоговые доходы	32,78	74,53
3	Налог на доходы физических лиц	21,4	48,66
4	Налоги на совокупный доход	5,55	12,62
5	Налоги на имущество	5,24	11,91
6	Налоги, сборы и регулярные платежи за пользование природными ресурсами	0,02	0,05
7	Государственная пошлина, сборы	0,54	1,23
8	Задолженность и перерасчеты по отмененным налогам, сборам и иным обязательным платежам	0,03	0,07
9	Неналоговые доходы	9,22	20,96
10	Доходы от использования имущества, находящегося в государственной и муниципальной собственности	5,52	12,55
11	Платежи при пользовании природными ресурсами	0,13	0,30
12	Доходы от оказания платных услуг и компенсации затрат государства	0,43	0,98
13	Доходы от продажи материальных и нематериальных активов	1,09	2,48
14	Штрафы, санкции, возмещение ущерба	1,76	4,00
15	Прочие неналоговые доходы	0,29	0,66
16	Возврат остатков субсидий и субвенций прошлых лет	-1,6	-3,64

17	Прочие безвозмездные поступления	0,31	0,70
18	Доходы от предпринимательской и иной приносящей доход деятельности	3,27	7,44

Наибольший удельный вес в общей сумме собственных доходов занимает налог на доходы физических лиц - 48,66 %, налог на совокупный доход -12,62 %, налоги на имущество -11,91 %, доходы от использования имущества, находящегося в государственной и муниципальной собственности -12,55%, доходы от предпринимательской и иной приносящей доход деятельности-7,44%.

Расходы. Расходы бюджета соответствуют доходам. Бюджет за период с 2003г. исполнен с профицитом, хотя бюджеты принимались с дефицитом в пределах утвержденных норм в соответствии с бюджетным кодексом.

Профицит бюджета объясняется наличием остатков на конец финансового года.

Показатели	Ед.изм.	2003г.	2004г.	2005г.	2006г.	2007г.
Расходы местного бюджета – всего	млн. руб.	95,0	114,8	130,3	168,8	205,66
из них на:	млн. руб.					
Общегосударственные вопросы	млн. руб.	11,3	13,9	17,3	20,7	25,17
Национальная оборона	млн. руб.				0,2	0,15
Национальная безопасность и правоохранительная деятельность	млн. руб.	0,1	0	3,0	1,1	0,55
Национальную экономику	млн. руб.	4,4	5,0	1,0	0,8	1,38
Жилищно-коммунальное хозяйство	млн. руб.	7,0	7,0	14,0	13,5	13,3
Охрану окружающей среды	млн. руб.			0,3	0	0
Образование	млн. руб.	36,9	46,4	53,1	71,8	92,72
Культура, кинематография и средства массовой информации	млн. руб.	7,0	8,9	12,3	13,7	21,27

Здравоохранение и спорт	млн. руб.	14,8	17,6	15,6	21,6	22,58
Социальную политику	млн. руб.	6,9	9,9	13,7	25,4	28,54
Прочие расходы	млн. руб.	6,6	6,1	0	0	0

Наибольший удельный вес в общей сумме расходов занимают расходы на Образование 45,08%, Социальная политика 13,88%, Общегосударственные расходы 12,24%, Здравоохранение и спорт 10,98%, Культура, кинематография, средства массовой информации 10,34%.

Темп роста расходов консолидированного бюджета по сравнению с аналогичным периодом прошлого года составил 121,85 %. В структуре расходов наибольший рост расходов наблюдается по Культуре 155,37%, по Национальной экономике 170,37%, по Образованию 129,15%, по Общегосударственным вопросам 121,42%, по Социальной политике 112,58%.

Труд и занятость

По состоянию на 01.01.2008 года среднесписочная численность работников по полному кругу предприятий и организаций района в сравнении с 2006 годом незначительно увеличилась на 0,3% (8 человек) и составила 2,3 тыс. человек.

Численность работников занятых на крупных и средних предприятиях и организациях района по отношению к прошлому году сократилась на 22 человека (1,1%) и составляет 2,0 тыс. человек. Изменение численности произошло в основном за счет снижения занятых практически во всех сферах деятельности, за исключением сферы деятельности гостиниц и ресторанов, где численность занятых увеличилась на 53,8% (7 человек), государственное управление и военное обеспечение -7,9% (22 человека), здравоохранения, предоставление социальных услуг-4,7% (28 человек).

В Чемальском районе на крупных, средних и малых предприятиях занято 37,5 % трудоспособного населения, по республике 45,9%.

По уровню занятости населения по отношению к трудоспособному населению район занимает 8 место.

По состоянию на 01.01.2008 года численность ищущих работу граждан, состоящих на учете в органах службы занятости района составила 208 человек, в том числе признано безработными 151 человек. По отношению к началу 2007 года численность зарегистрированных безработных сократилась на 61,5%, т.е. на 241 человек. Уровень

безработицы к трудоспособному населению в Чемальском районе составляет 2,5% к трудоспособному населению (по РА-3,1%).

Уровень напряженности на рынке труда района составила 17 человек на одно рабочее место (в среднем по республике 9,5 человек). Среди муниципальных образований республики по численности зарегистрированных безработных, напряженности на рынке труда и по уровню безработицы район входит в число благоприятных.

По уровню безработицы по отношению к трудоспособному населению район занимает 4 место.

Среднемесячная заработная плата в Чемальском районе в среднем за 2007 год составила 7817,7 руб., превышение к уровню прошлого года 17,4%. Уровень среднемесячной заработной платы района ниже среднереспубликанского уровня на 20,7% и обеспечивает 1,7 раз прожиточного минимума трудоспособного населения (РА-2,1 раз).

Среди всех муниципальных образований республики Чемальский район занимает 6 место по уровню среднемесячной заработной платы.

Пенсионное обеспечение

В отчетном периоде 2007 года произошло увеличение численности пенсионеров на 4 человека и составляет 2578 человек (январь-декабрь 2006 года — 2574 чел.).

Средний размер назначенной пенсии с учетом компенсации изменился в сторону увеличения на 856 рублей и составил 3360 рублей (январь-декабрь 2006 года — 2504 руб.). Размер среднемесячной назначенной пенсии ниже среднереспубликанского размера на 5 % (РА – 3535 рублей).

Соотношение среднего размера назначенной месячной пенсии к величине прожиточного минимума пенсионера в отчетном периоде 2007 года составляет 94,9 %, в 2006 году составляло 83,1 %. Показатель 2007 года указывает на сокращение разрыва между средним размером назначенной пенсии и величиной прожиточного минимума пенсионера.

Общая сумма выплаченных пенсий в 2007 году составляет 84,390 млн. рублей, общая сумма социальных выплат – 22,853 млн. рублей.

Задолженности по выдаче пенсий нет.

Образование

В районе функционирует 18 образовательных учреждений:

- дошкольных – 3;
- начальных школ – 2;
- основных общеобразовательных школ – 5;
- средних – 6;
- учреждений дополнительного образования – 2 (ДДТ и ДЮСШ).

Численность детей, посещающих учреждения дошкольного образования вместе с присоединенными к школам учреждениями составляет 234 человека. Организовано 13 групп. Средняя наполняемость группы составляет 20 детей. Численность педагогических работников 27.

По типовым проектам:

средних школ - 4 (МОУ «Чемальская сош», МОУ «Чепошская сош», МОУ «Эликманарская сош», МОУ «Бешпельтирская сош»).

По сравнению с 2006 годом численность школ уменьшилось на 1 школу, на основании Распоряжения Главы района № 266 от 12.12.2006 г. ликвидирована малокомплектная МОУ «Уожанская школа».

При Чемальской школе функционирует интернат, в котором проживает 20 детей. Интернат размещен в приспособленных помещениях.

Во всех образовательных учреждениях организовано горячее питание, кроме Катунской школы (9 обучающихся). Питанием охвачено 1219 человек (99%).

В учреждениях дополнительного образования 13 объединений, в том числе 6 спортивных, 1 – эколого-биологическое, 1 – туристско-краеведческое, 1 – художественного творчества. Создано 31 кружков, в которых занимаются 473 учащихся. Численность педагогических работников 45 человек.

Количество бюджетных учреждений по сравнению с соответствующим периодом 2006 года уменьшилось на 2 ДОУ на основании Распоряжений Главы Чемальского района №24-р, №25-р от 24.01.2007 г. присоединены ДОУ «Березка» к МОУ «Узnezинская сош», ДОУ «Койонок» к МОУ «Бешпельтирская сош».

Задолженность педагогическим работникам ОУ:

- по заработной плате, по методической литературе, по коммунальным услугам – нет.

В бюджете 2007 года предусмотрены целевые денежные средства на ремонт объектов в сумме 18032,3 тыс. рублей:

- МОУ «Эликманарская сош» - 14481,0 тыс. рублей;
- МОУ «Куюзская ош» - 1549,7 тыс. рублей;
- МОУ «Ороктойская ош» - 250,4 тыс. рублей
- ДДТ – 309,7 тыс. рублей;
- Прочий текущий ремонт – 1441,5 тыс. рублей.

Все предусмотренные на текущий ремонт целевые денежные средства были освоены в полном объеме.

Здравоохранение

Сеть учреждений здравоохранения Чемальского района представлена 18-тью лечебно-профилактическими учреждениями, в т.ч.: 1 центральная районная больница, 2 врачебные

амбулатории, 13 фельдшерско-акушерских пунктов, 2 здравпункта. Кроме того на территории района находится туберкулезный санаторий «Чемал» (детский – на 187 койко/мест, взрослый – на 210 койко/мест).

Количество больничных коек, находящихся в подчинении системы здравоохранения Чемальского района, в 2007 году осталось на уровне предшествующего года – 60 единиц. Количество физических лиц врачей, находящихся в подчинении системы здравоохранения Республики Алтай, в 2007 году сократилось на 1 единицу и составило 18 человек. Количество физических лиц среднего медицинского персонала, находящихся в подчинении системы здравоохранения Республики Алтай, за 2007 год уменьшилось на 1 единицу и составило 77 человек.

Увеличение численности населения Чемальского района привело в 2007 году к снижению показателей обеспеченности ресурсами, находящимися в подчинении системы здравоохранения Республики Алтай (в расчете на 10 тыс. населения) по отношению к данным 2006 года:

- обеспеченность больничными койками снизилась с 60 единиц до 59,9 единиц, или на 0,2%;
- обеспеченность врачами снизилась с 19 единиц до 18 единиц, или на 5,3%;
- обеспеченность средним медицинским персоналом снизилась с 77 единиц до 76,8 единиц, или на 0,3%.

По показателям системы здравоохранения: в 2007 году МО «Чемальский район» среди муниципальных образований республики занимает: по обеспеченности врачами – 9 место, по обеспеченности средним медицинским персоналом - 10 место, по обеспеченности больничными койками – 9 место.

МУЗ «Чемальская ЦРБ»

В своем составе имеет:

- Больница на 60 коек и поликлиника (с. Элекмонар)
- 2 СВА (с. Чемал, с. Чепош)
- 13 ФАПов
- 1 здравпункт (школа с. Чемал)

Показатели работы стационара и поликлиники

	2006			2007		
	План	Факт	% вып.	План	Факт	% вып.

Койко-дни всего	18800	18265	97%	18800	19018	102%
В т.ч. круглосуточные	15800	15761	99,8%	15800	15770	99,8%
Дневные	3000	2504	84%	3000	3248	108%
Работа койки		3152			320	
Пролечено больных		2354			2616	
Средняя длительность пребыв. на койке		7,0			7,3	
Оборот койки		40,4			43,6	
Уровень госпитализации на 100 жит.		20,2			26,6	
Больничная летальность		1,0			0,5	
Посещения		60001			70805	
В т.ч. медосмотры		27690			35961	
Число посещений на 1 жителя		6,2			7,3	

Работа койки по профилям

	2006	2007
терапия	334	328
хирургия	341	338
педиатрия	374	370
гинекология	233	262
роддом	297	305

Заболеваемость населения на 1000 человек

	2006	2007
первичная заболеваемость взрослого населения	562,7	497,5
общая заболеваемость взрослого населения	1132,3	1075,0
первичная заболеваемость подростков	360,4	741,2
общая заболеваемость подростков	1224,8	1513,1
первичная заболеваемость детей	1246,6	1460,5
общая заболеваемость детей	1520,1	1857,1

Рост заболеваемости обусловлен более частыми обращениями граждан и более частыми выездами участковых врачей на участки.

Первичный выход на инвалидность

	2006	2007
Всего (абс. число)	140	130
В т.ч. лица до 55/60 л.	55	65

Отмечается сокращение численности человек по первичному выходу на инвалидность, что обусловлено реализацией ИПР и восстановлением утраченных функций.

Обеспеченность кадрами

	2006			2007		
	План	Факт	физ. лица	План	Факт	Физ. лица
Врачи	25	22	20	25	22	20
Средний медперсонал	76,5	76,5	78	76,5	76,5	77
Мл. медперсонал	40	40	37	40	40	37
Прочие	50	50	44	50	49	44
Итого	191,5	188,5	179	191,5	187,5	178

Коэффициент совместительства по врачам 1,25, сохраняется вакансия психонарколога (с III кв. 2008г. предоставляется жилье), невропатолога, временно участкового врача терапевта (СВА с. Чемал – врач в декретном отпуске), фтизиатр.

ФАПы укомплектованы кадрами на 100%. За 2007г. проучены на циклах специализации и усовершенствования 8 врачей, 21 средний медперсонал.

Имеют категорию врачи - 45%, средний медперсонал - 26%. Обеспеченность врачами на 10,00 населения 20,5.

Благодаря проводимым мероприятиям Правительством РФ по вопросам демографии, реализации ПНП демографическая ситуация улучшилась.

	2005	2006	2007
Родилось (абс. ч.)	149	151	186
Рождаемость	15,4	15,7	19,0
Умерло	149	14	144
В т.ч. преждевременно	54	60	55
До 1 года	-	1	2

Смертность	15,9	15,3	14,7
В т.ч. младенческая	6,8	13,2	10,7
Естественный прирост	-0,5	0,4	4,3

В структуре смертности изменений с предыдущими периодами нет: по прежнему на 1 месте болезни органов кровообращения, на 2 месте травмы, отравления, на 3 месте новообразования.

Культура.

В сфере культуры района удалось преодолеть кризисные явления и сохранить сеть учреждений, поддержать на уровне развитие художественного процесса. В районе работают 1 районный краеведческий музей, 1 школа искусств, 1 культурно – исторический Центр, 1 – центр алтайской культуры, межпоселенческая библиотечная система с 13 филиалами и книжным фондом 94,9 тыс. экз., в том числе детских – 13,75 тыс. экз., 15 клубных учреждений.

Количество экспонатов в краеведческом музее составляет 6112 ед. Ведётся работа по описи экспонатов музея в основную инвентарную книгу. На 01.01.2008 г. количество посещений составило –2000, а за 2006 – 1500 человек. При музее работает сувенирная лавка.

Число пользователей услугами библиотек в 2007 г. по сравнению с предыдущим годом сократилось на 370 человек, число посещений сократилось на 7,9 тыс.ед., книговыдача соответственно на 17,6 тыс. экземпляров. Средняя обращаемость библиотечного фонда составляет 2,1 %, средняя читаемость 24,9 % , средняя посещаемость 10,3 %. в связи с вступлением в силу ФЗ№ 31 были подписаны Соглашения с главами сельских поселений на передачу полномочий по организации библиотечного обслуживания (комплектование и подписка).

Успех и качество сельской библиотеки напрямую зависят от выстроенной системы взаимоотношений с главами сельских поселений.

В 2009 году планируется сохранение и комплектование книжных фондов межрайонных библиотек и сельских поселений в рамках реализации МЦП "Модернизация учреждений культуры МО «Чемальский район» на 2007-2010 годы". Обеспечение компьютерным, видео-, аудио-оборудованием, комплектами электронных информационных ресурсов библиотек и СДК сельских поселений Чемальского района в рамках реализации МЦП "Модернизация учреждений культуры МО «Чемальский район» на 2007-2010 год.

Одна из проблем учреждений культуры - нехватка специалистов в сфере культуры и искусства: музыкантов, хореографов, режиссера, художественных руководителей в сельских клубах и домах культуры.

Молодёжная политика.

Эффективная государственная молодёжная политика является одним из важнейших инструментов развития страны, роста благосостояния ее граждан и совершенствования общественных отношений.

Молодёжная политика в районе ориентирована в основном на работу с учащимися школ, практически выпавшими остаются рабочая молодёжь, с которыми проводятся периодические мероприятия. Ежегодно проводятся такие мероприятия как: организация летнего спелеологического лагеря; проведение районной акции "Мой дом - моя крепость"; проведение районной акции "Возьмёмся за руки друзья"; проведение районной акции "Во славу Отечества"; проведение районного фестиваля "Радуга талантов"; Проведение акции "Здоровая молодёжь - сильная Республика" в сельских поселениях Чемальского района.

Отсутствует система подготовки кадрового потенциала, мало уделяется внимания развитию молодёжного предпринимательства в различных сферах деятельности. Незначительна доля молодых работников в социальной бюджетной сфере и сфере муниципального управления. Это может привести к потере преемственности в кадровом обеспечении, сделать невозможным реформирование и привести к системному кризису в социальной сфере.

В районе проживает 2890 молодых людей, что составляет 30 % от численности населения Чемальского района. В качестве одной из наиболее острых проблем перед молодёжью и обществом встает вопрос о жилищном обеспечении.

На долю молодых приходится более 130 семей, не имеющих своего жилья, и проживает либо на квартире, либо совместно с родителями. Наблюдается ежегодный рост количество правонарушений совершенными несовершеннолетними и молодёжью.

Но наряду с негативными явлениями нашего общества следует отметить высокую потребность молодых людей в таких сферах, как: туризм - гиды, проводники, турагенты, работники гостиничного сервиса и услуг питания, сельское хозяйство – практически полное отсутствие квалифицированных кадров, малый бизнес, и др. В районе много талантливой молодёжи.

Физическая культура и спорт.

На территории района расположено только три стадиона, в 3 из 7 сельских поселений, что ведёт к низкой заинтересованности населения спортом.

В школах имеются спортивные залы, дополнительное образование в сфере физкультуры и спорта оказывает ДЮСШ Чемальского района. Методисты по спорту привлекают молодёжь в занятие и проведение соревнований по футболу, волейболу, легкой атлетике и других видах. Молодёжь участвует в соревнованиях по греко-римской борьбе. В

ряде поселений для участников спортивных соревнований закуплена форма и спортивный инвентарь. В Узнезинском сельском поселении действует спортивно-оздоровительный центр.

Развитию спорта препятствуют слабая материально-техническая база для физкультурно-оздоровительной и спортивной работы в школах (низкая оснащенность современным спортивным оборудованием и инвентарем), отсутствие спортзалов.

Не уменьшается количество детей, состоящих на учете в органах МВД, КДН. Это говорит о не занятости детей в свободное от школы время. Игровые площадки во дворах имеются, но недостаточно. То есть надо планировать средства на досуг детей, подростков, молодежи. Необходим спортивный комплекс.

Социальная защита.

Социальная защита населения осуществляется в соответствии с действующим федеральным и республиканским законодательством, которые установили перечни и объем льгот для категорий граждан, которые нуждаются в социальной защите.

Финансовое обеспечение отдельных государственных полномочий по социальной поддержке граждан производится за счет предоставляемых местному бюджету субвенций за счет средств бюджетов РФ и РА.

Решение проблем особо нуждающейся части граждан система социальной защиты населения решает через направление инвалидов на реабилитацию по индивидуальным программам реабилитации. Инвалиды проходят ежегодно медико-социальную реабилитацию в центре. Дети – инвалиды оздоравливаются в санаториях, реабилитационных центрах ежегодно до 30 чел. Инвалиды общего заболевания не обеспечиваются в районе должным образом бесплатными санаторно-курортным лечением, только с 2006 года они стали иметь реальную возможность получать через Фонд социального страхования путевки на санаторное лечение и все средства реабилитации. Большинство инвалидов это молодые люди, которым необходимо постоянно поддерживать свое здоровье.

В особо сложных условиях находятся многодетные, неполные и молодые семьи, среди которых подавляющее большинство малообеспеченные. Из числа всех жителей района малообеспеченные семьи составляют 1309 или 38,7% от общей численности населения.

Связь и телекоммуникация.

Развитие сферы связи следует рассматривать, как важнейший фактор подъема экономики, роста деловой и интеллектуальной активности населения.

Развитие инфраструктуры телекоммуникации должно исходить из специфики района, а именно относительно низкой плотности населения, значительных расстояний между населенными пунктами и относительной неразвитости транспортной инфраструктуры. В таких условиях приоритетным направлением развития телекоммуникационной

инфраструктуры наряду с проводными видами связи должно стать развитие беспроводных ее видов, особенно в удаленных от административного центра поселениях.

На сегодняшний день. В Чемальском районе присутствует беспроводная, мобильная и в отдаленном Куюсском сельском поселении спутниковая связь. Все 19 населенных пунктов телефонизированы (установлены таксофоны). Но существующая система связи не удовлетворяет потребность населения. Число основных телефонных аппаратов телефонной сети общего пользования или имеющих на нее выход – 1526, что составляет по 15,4 аппарата на 100 человек населения.

Телевещание ведётся во всех населенных пунктах Чемальского района. Оно представлено трансляционным оборудованием, которое транслирует центральные программы: ОРТ и РТР, НТВ, включая региональную ГТРК «Эл-Алтай», радио «Чемал». Обеспеченность населения телевизорами составляет порядка 99%. Кроме того, для более полного удовлетворения потребностей в сфере телерадиовещания население самостоятельно устанавливает спутниковые антенны.

Жилищно-коммунальное хозяйство

Жилищно-коммунальное хозяйство - одна из важнейших отраслей, от ее работы, влияющей на качество и количество предоставляемых жилищно-коммунальных услуг, зависит благоустройство и комфортность проживания человека, удовлетворение его насущных потребностей и, в конечном счете, работоспособность и здоровье.

Услуги различного характера (водоснабжение, отопление) оказывает МУП «ЖКО Чемал». Многие котельные, тепловые сети, водопроводы требуют капитального ремонта. В целом, обеспеченность водопроводом, канализацией, централизованным отоплением довольно низкая. Население использует в основном печное отопление, уличный водопровод.

Все источники теплоснабжения мощностью до 3 Гкал/час.

Источником водоснабжения для большинства жителей района служат подземные воды. Население пользуется водой с рек и домашних скважин. Водопроводное же обеспечение осуществляется от 8 водозаборных скважин, протяженность водопроводных сетей по району составляет 16,8 километров. Одиночное протяжение уличной водопроводной сети, находящейся на балансе предприятия в 2002 году составляло 16,3 км, из них нуждающейся в замене 3,8 км. В 2003 году были проложены водопроводные сети по улицам Советской, Партизанской, Восточной в с.Чемал, общая протяженность на конец года составила 16,8 км. Ремонт водопроводных сетей осуществлялся за счет денежных средств, поступающих по программам. Так за счет средств по переданным объектам в 2002 году были отремонтировано 0,3 км водопроводных сетей, в 2003 году – 1 км, за счет средств «Модернизации объектов ЖКХ» в 2005 году 0,7 км водопроводных сетей, в 2006 году – 3,245 км. На конец 2006 года водопроводной сети, нуждающейся в замене, не осталось. Но существует острая

необходимость новых водопроводных сетей, в том числе на расширяемых территориях поселений.

Уличная канализационная сеть составляет 3км и находится в п.Толгоек.

Удельный вес общей площади муниципального жилищного фонда, оборудованной водопроводом, канализацией, центральным отоплением, ваннами, горячим водоснабжением, напольными плитами, из года в год снижается в связи с приобретением квартир (домов) населением в частном секторе населенных пунктов, где отсутствует водопровод, теплоснабжение, канализация. Из находящегося на балансе МУП «ЖКО Чемал» жилищного фонда не все квартиры оборудованы электроплитами.

2. Приоритеты социально-экономического развития муниципального образования на

2009 год

Для устранения стоящих проблем необходимо определить годовые приоритеты развития муниципального образования.

Первый приоритет – развитие туризма и рекреации, за счет:

- привлечения инвесторов
- подготовки инвестиционных площадок
- реализации проекта особой экономической зоны
- строительство санаторно-курортных комплексов

Второй приоритет- развитие малого бизнеса в сфере предоставления товаров и услуг, за счет

- развития малого бизнеса по следующим направлениям:
- развитие оказания услуг населения;
- развитие перерабатывающего производства сельхозпродукции.

Третий приоритет – развитие сельского хозяйства, за счет:

- увеличения поголовья скота в ЛПХ и КФХ;
- повышения продуктивности скота.

Четвертый приоритет - повышение уровня и качества жизни населения,- организации и обеспечения занятости населения

- создания дополнительных рабочих мест
- организации самозанятости населения
- увеличения доходов населения
- сокращения числа безработного населения
- обеспечения населения социальными услугами
- обеспечения населения жильем

Пятый приоритет - повышение уровня удовлетворения социальных потребностей, за счет

- повышения качества образования
- обеспечения досуга населения
- информатизации населения

Шестой приоритет - повышение уровня здоровья и безопасности условий жизни населения, за счет:

- качественного и своевременного медицинского обслуживания
- профилактики правонарушений
- создание, улучшение условий и охраны труда

3. Цели и задачи социально-экономического развития муниципального образования на 2009 год.

Основная цель реализации плана социально-экономического развития муниципального образования «Чемальский район» на 2009 год – формирование первоначальных стартовых условий для дальнейшего, успешного развития экономического потенциала, необходимого для успешной реализации среднесрочных и долгосрочных перспективных планов муниципального образования.

Исходя из поставленной цели, задачами являются:

1. В области экономического развития:

Создание условий для развития приоритетных отраслей экономики (сельское хозяйство, туризм и предпринимательство).

Обеспечение роста доходной части бюджета и повышение эффективности расходования бюджетных средств.

Содействие развитию малого предпринимательства во всех отраслях экономики.

Развитие внешних связей.

Повышение инвестиционной привлекательности МО в сфере туризма, и перерабатывающего производства сельхозпродукции.

2. В области социального развития:

2.1. Создание условий для развития сети услуг населению.

2.2. Привлечение населения к развитию муниципального образования.

2.3. Формирование новой социальной позиции у каждого жителя района, ориентированной на развитие самостоятельности и частной инициативы.

Снижение уровня безработицы.

Разработка и формирование решений по вопросам связанным с землей и градостроительной документацией.

Успешная реализация поставленных задач в 2009 году, станет основой для достижения основной цели в развитии муниципального образования «Чемальский район», в долгосрочной перспективе, для формирования благоприятных условий обеспечивающих высокое качество жизни и благосостояние населения.

4. Основные показатели социально-экономического развития муниципального образования на 2009 год и мероприятия по их достижению

Таблица 1

Основные показатели социально-экономического развития муниципального образования "Чемальский район" район на 2009год

№ п/п	Наименование индикатора	Ед.изм.	2007г. (отчет)	2008г. (оценка)	2009г. (план)
1.	Территория муниципального образования				
1.1.	Общая площадь муниципального образования – всего	тыс.кв.м.	3018,67	3018,67	3018,67
	в том числе находящаяся:				
	в частной собственности	тыс.кв.м.	270,75	270,75	270,75
	в собственности Российской Федерации	тыс.кв.м.	0,39	0,39	0,39
	в собственности субъекта Российской Федерации	тыс.кв.м.			
	в собственности муниципального образования (в ведении)	тыс.кв.м.	2747,53	2747,53	2747,53
1.2.	Предоставленная физическим лицам	тыс.кв.м.			
	во владение, пользование	тыс.кв.м.	250,06	250,06	250,06
	в аренду	тыс.кв.м.	63,76	63,76	63,76
1.3.	Предоставленная юридическим лицам	тыс.кв.м.			
	во владение, пользование	тыс.кв.м.	20,69	20,69	20,69
	в аренду	тыс.кв.м.	0,24	0,24	0,24
1.4.	Площадь муниципального образования, предназначенная для строительства	тыс.кв.м.	11,81	11,81	11,81
1.5.	Территориальные резервы для развития муниципального образования (земли запаса)	тыс.кв.м.	1129,98	1129,98	1129,98
2.	Демографические показатели				
2.1.	Численность постоянного населения на начало года	человек	10021	10232	10285
	в том числе в возрасте:				
	моложе трудоспособного	человек	2277	2315	2332
	трудоспособном	человек	6199	6319	6328
	старше трудоспособного	человек	1545	1598	1625
2.2.	Число домохозяйств	единиц	3572	3682	3682
2.3.	Коэффициент рождаемости на 1 000 населения	единиц	18,8	19	19
2.4.	Коэффициент смертности на 1000 населения	единиц	14,3	13,5	13,5
2.5.	Коэффициент естественного прироста (убыли) населения	единиц	4,5	4	4
3.	Промышленное производство				
3.1.	Объем отгруженных товаров собственного производства, выполненных работ и услуг собственными силами по разделам С+D+E (по полному кругу производителей)	млн.руб.	34,05	40,2	46,7
3.2.	Индекс физического объема производства по	%	74,8	111,7	109

	разделам С+D+E (по полному кругу производителей)				
4.	Сельское хозяйство				
4.1.	Объем продукции сельского хозяйства в хозяйствах всех категорий	млн.руб.	206,6	229,8	239,8
	<i>в том числе :</i>				
	продукции растениеводства	млн.руб.	55,3	61,1	63,3
	продукции животноводства	млн.руб.	151,3	168,7	176,5
	<i>из общего объема:</i>				
4.2.	Индекс производства сельскохозяйственной продукции в хозяйствах всех категорий (в сопоставимых ценах)	%	113,1	100,9	100,5
	<i>в том числе:</i>				
	продукции растениеводства	%	115,9	101,1	100,1
	продукции животноводства	%	112,1	100,1	100,6
5.	Инвестиционная и строительная деятельность				
5.1.	Инвестиции в основной капитал по полному кругу организаций, осуществляющих деятельность на территории муниципального образования	млн.руб.	223,79	266,9	304,6
	<i>в том числе по источникам финансирования (по крупным и средним организациям)</i>				
	за счет средств федерального бюджета	млн.руб.	79,64	79,73	94,88
	за счет средств субъекта Российской Федерации	млн.руб.	22,63	22,78	27,1
	за счет средств местного бюджета	млн.руб.	6,79	7,14	8,5
	за счет средств внебюджетных источников	млн.руб.			
5.2.	Объем работ, выполненных по виду деятельности «строительство»	млн.руб.	197,9	245,1	288,4
5.3.	Инвестиции в основной капитал по полному кругу организаций, осуществляющих деятельность на территории муниципального образования в % к предыдущему году в сопоставимых ценах	%	163,9	101,50	101
5.4.	Ввод в эксплуатацию жилых домов за счет всех источников финансирования	тыс.кв.м. общей площади	3,25	3,90	3,4
5.5.	Введено в действие общеобразовательных учреждений	тыс.кв.м.	0	0	0
5.6.	Введено в действие больничных учреждений	единиц	0	1	1
5.7.	Введено в действие амбулаторно-поликлинических учреждений	посещений в смену			
5.8.	Введено в действие офисов врача общей практики	единиц	0	0	
6.	Финансовое состояние организаций муниципальной формы собственности				
6.1.	Сальдированный финансовый результат деятельности организаций муниципальной формы собственности	тыс.руб.	33709		
6.2.	Сумма прибыли организаций муниципальной формы собственности	тыс.руб.			

	<i>в том числе</i>				
	прибыль муниципальных унитарных предприятий	тыс.руб.			
7.	Развитие малого предпринимательства				
7.1.	Число индивидуальных предпринимателей, прошедших государственную регистрацию (по состоянию на начало периода)	единиц	420	450	450
7.2.	Количество малых предприятий, осуществляющих деятельность на территории муниципального образования на начало года - всего	единиц	108	140	140
7.3.	Среднесписочная численность работников (без внешних совместителей), занятых на малых предприятиях	тыс.чел.	0,39	0,4	0,4
7.4.	Оборот малых предприятий (Отгрузка продукции, работ, услуг собственными силами + Продано товаров несобственного производства)	млн.руб.	168,63	184,6	197,6
8.	Потребительский рынок				
8.1.	Оборот розничной торговли - всего	млн.руб.	180,89	195,8	206
8.2.	В % к предыдущему периоду, в сопоставимых ценах	%	136,1	101	101
8.3.	Оборот общественного питания - всего	млн.руб.	13	13,7	
8.4.	В % к предыдущему периоду, в сопоставимых ценах	%	104,8	105,4	
8.5.	Объем платных услуг населению, оказанных организациями муниципальной формы собственности	млн.руб.	62,7	71	79,5
	в том числе бытовых услуг	млн.руб.	0,07	0,09	0,1
9.	Рынок труда и заработной платы				
9.1.	Среднесписочная численность работников (по полному кругу организаций)	человек	2321	2368	2386
9.2.	Численность не занятых трудовой деятельностью граждан, ищущих работу и зарегистрированных в службе занятости - всего	человек	208	200	200
9.3.	из них признано безработными в установленном порядке	человек	151	150	150
9.4.	Уровень зарегистрированной безработицы к трудоспособному населению	%	2,53	2,54	2,59
9.5.	Среднемесячная номинальная начисленная заработная плата работников по полному кругу организаций	руб.	7817,7	10944,8	11492
9.6.	Фонд начисленной заработной платы работников по полному кругу организаций	тыс.руб.	196290,16	215919,2	237511,09
9.7.	Темп роста фонда начисленной заработной платы работников по полному кругу организаций к предыдущему периоду	%	110	110	110
9.8.	Просроченная задолженность по заработной плате по источникам финансирования организаций (по крупным и средним)	тыс.руб.	0	0	0
9.9.	Денежные доходы населения - всего	млн.руб.	436,96	452,3	454,7

9.10.	Темп роста денежных доходов населения к предыдущему периоду	%	117,2	103,5	100,5
10.	Социальная сфера				
10.1.	Обеспеченность детей в возрасте 1-6 лет местами в дошкольных образовательных учреждениях (на 100 мест приходится детей)	мест	21	21	21
10.2.	Техническое состояние и благоустройство зданий государственных дневных общеобразовательных учреждений	единиц	2	2	2
10.3.	Число больничных коек на 1000 населения	единиц	6,2	6,2	6,2
10.4.	Мощность врачебных амбулаторно-поликлинических учреждений на 1 000 населения	пос.в смену	64	65	65
10.5.	Число книг и журналов в библиотеках на 1 000 населения	единиц	96,7	98,7	99,5
10.6.	Число музеев на 1 000 населения	единиц	0,5	0,5	0,5
10.7.	Число санаторно-курортных организаций, организаций отдыха (туристических баз)	единиц	46	50	55
10.8.	Число летних площадок, оздоровительных лагерей	единиц	10	11	12
10.9.	Численность детей, отдохнувших в них за лето	чел.	370	377	390
10.10.	Число спортивных сооружений и спортивных школ (ДЮСШ, СДЮШОР, ШВСМ), в том числе	единиц	4	4	4
	ДЮСШ		1	1	1
	Стадионы		3	4	4
11	Бюджет муниципального образования				
11.1.	Доходы - всего	млн.руб.	207,23	220,98	227,99
	в том числе налоговые, неналоговые доходы	млн.руб.	39,65	48,58	58,4
11.2.	Расходы - всего	млн.руб.	205,66	211,84	175,16
	<i>в том числе по отдельным статьям (в разрезе финансирования вопросов местного значения и полномочий органов местного самоуправления)</i>				
	Общегосударственные расходы	млн.руб.	25,2	18,0	17,4
	Национальная оборона	млн.руб.	0,2	0,1	0,1
	Национальная безопасность	млн.руб.	0,6	0,4	0,3
	Национальная экономика	млн.руб.	1,4	6,4	0,4
	Жилищно-коммунальное хозяйство	млн.руб.	13,3	15,9	6,6
	Образование	млн.руб.	92,7	90,9	82
	Культура	млн.руб.	21,3	9,2	9,4
	Здравоохранение и спорт	млн.руб.	22,6	27,4	24,7
	Социальная политика	млн.руб.	28,5	43,8	34,2
12	Основные показатели реализации инвестиционных и инновационных проектов (в разрезе каждого проекта)	тыс. руб.		16395	6190
1	Строительство горно-лыжного комплекса в рамках особо-экономической зоны "Каракольские озера", первый этап	тыс. руб.			1500
2	Строительство гостиничного комплекса в с.Узнезя	тыс. руб.		13000	1000
3	Строительство санатория "Алтай-Вест" ур.Узюк Чемальского сельского поселения,	тыс. руб.		500	2000

	первый этап				
4	Строительство оздоровительного комплекса "Неопант" в с.Чемал, первый этап	тыс. руб.		320	390
8	Строительство убойного цеха в с.Анос	тыс. руб.		1000	1000
7	Строительство туристского кемпинга в с.Эдиган	тыс. руб.		400	
8	Строительство административно-торгового здания в с.Чемал	тыс. руб.		375	
9	Строительство фотоателье в с.Чемал	тыс. руб.		300	300
10	Строительство кафе в с.Чемал	тыс. руб.		500	
17.	Основные показатели реализации муниципальных целевых программ (в разрезе каждой программы)	тыс.руб.	3567	7518	8011
1	Неотложные меры борьбы с туберкулезом в МО «Чемальский район» <i>в том числе</i>	тыс. руб.	260	260	260
	<i>Здравоохранение</i>	тыс. руб.	130	130	130
	<i>Образование</i>	тыс. руб.	130	130	130
2	Неотложные меры по обеспечению санитарно-эпидемиологического благополучия, профилактики инфекционных заболеваний МО "Чемальский район", <i>в том числе</i>	тыс. руб.		3652	2483
	<i>Здравоохранение</i>	тыс. руб.		1007	1446
	<i>Образование</i>	тыс. руб.		1925	737
	<i>Жилищно-коммунальное хозяйство</i>	тыс. руб.		720	300
3	Социальная поддержка населения Чемальского района, <i>в том числе</i>	тыс. руб.	542	759	659
	<i>Забота о старшем поколении</i>	тыс. руб.	194	313	272
	<i>Социальная поддержка инвалидов и детей-инвалидов</i>	тыс. руб.	64	99	76
	<i>Поддержка благосостояния семей с детьми; детей-сирот и детей оказавшихся без попечения родителей; граждан, оставшихся в трудной ситуации</i>	тыс. руб.	284	347	311
4	Поддержка малого предпринимательства	тыс. руб.	500	100	150
5	Поддержка молодежи	тыс. руб.	100	300	300
6	Улучшение условий и охраны труда, в том числе	тыс. руб.	380	348	488
	<i>Администрация района</i>				52
	<i>Здравоохранение</i>	тыс. руб.	122	95	135
	<i>Образование</i>	тыс. руб.	226	221	215
	<i>Отдел труда и социального развития</i>	тыс. руб.	32	32	86
7	Повышение безопасности дорожного движения в Чемальском районе	тыс. руб.	38	50	38
8	Профилактика правонарушений в МО «Чемальский район»	тыс. руб.	292	293,3	302
9	Развитие Образования в районе	тыс. руб.	275	1434,7	3005

10	Модернизация учреждений культуры	тыс. руб.		321	326
11	Реализация национального приоритетного проекта "Развитие АПК"	тыс. руб.	1180		
18.	Перечень показателей для оценки эффективности деятельности МО "Чемальский район"				
1.	Отношение среднемесячной номинальной начисленной заработной платы работников муниципальных учреждений:				
	к среднемесячной номинальной начисленной заработной плате работников крупных и средних предприятий и некоммерческих организаций городского округа (муниципального района)	%	41,8	42	45
2.	Доля населения, охваченного профилактическими осмотрами	%	48	40	55
3.	Число случаев смерти лиц в возрасте до 65 лет:	ед	67	28	60
	на дому - всего,	ед	30	11	30
	в том числе от инфаркта миокарда, от инсульта	ед	6	2	3
	в первые сутки в стационаре - всего,	ед	4	0	3
	в том числе от инфаркта миокарда, от инсульта	ед	0	0	0
	Число случаев смерти детей до 18 лет:	ед	9	1	5
	на дому	ед	2	0	0
	в первые сутки в стационаре	ед	2	0	0
4.	Доля амбулаторных учреждений, имеющих медицинское оборудование в соответствии с табелем оснащения	%	70	70	80
5.	Доля детей в возрасте от трёх до семи лет, получающих дошкольную образовательную услугу и (или) услугу по их содержанию в организациях различной организационно-правовой формы и формы собственности в общей численности детей от трёх до семи лет	%	36	36	36
6.	Доля детских дошкольных муниципальных учреждений от общего числа организаций, в том числе субъектов малого предпринимательства, оказывающих услуги по содержанию детей в таком учреждении, услуги по дошкольному образованию и получающих средства бюджета городского округа (муниципального района) на оказание таких услуг	%	100	100	100
7.	Удельный вес лиц, сдавших единый государственный экзамен, от числа выпускников общеобразовательных муниципальных учреждений, участвовавших в едином государственном экзамене	%	78	82	82
8.	Число субъектов малого предпринимательства в расчёте на 10 000 человек населения	ед. в расчёте на 10 000 человек	0,04	0,04	0,04

		населения			
9.	Доля среднесписочной численности работников (без внешних совместителей) малых предприятий в среднесписочной численности работников (без внешних совместителей) всех предприятий и организаций	%	16,9	18,5	19
10.	Доля отремонтированных автомобильных дорог общего пользования местного значения с твёрдым покрытием, в отношении которых произведён:				
	капитальный ремонт	%	0	0	0
	текущий ремонт	%	0,82	3,55	13,6
11.	Доля автомобильных дорог местного значения с твёрдым покрытием, переданных на техническое обслуживание немуниципальным и (или) государственным предприятиям на основе долгосрочных договоров (свыше трёх лет)	%	0	0	0
12.	Доля населения, проживающего в населенных пунктах, не имеющих регулярного автобусного и (или) железнодорожного сообщения с административным центром городского округа (муниципального района), в общей численности населения городского округа (муниципального района)	%	10,9	10,9	10
13.	Год утверждения или внесения последних изменений:				
	в генеральный план городского округа (схему территориального планирования муниципального района)	ед.		2008	
	в правила землепользования и застройки городского округа (муниципального района)	ед.			2009
	в комплексную программу развития коммунальной инфраструктуры	ед.		2008	
14.	Общая площадь жилых помещений, приходящаяся в среднем на одного жителя, - всего,	кв. метров на одного человека в год	17,13	17,2	17,2
	в том числе введённая в действие за год	кв. метров на одного человека в год	0,33	0,38	0,33
	Число жилых квартир в расчёте на 1000 человек населения - всего,	ед. в расчёте на 1000 человек населения	267	262	262
	в том числе введённых в действие за год	ед. в расчёте на 1000 человек населения	1,9	2,4	2,5

15	Площадь земельных участков, предоставленных для строительства, - всего,	га	4,4	78,4	29
	в том числе земельных участков, предоставленных для жилищного строительства,	га	4,4	78,4	29
	индивидуального жилищного строительства	га	4,4	78,4	29
	комплексного освоения в целях жилищного строительства	га	0	0	0
16	Средняя продолжительность периода со дня принятия решения о предоставлении земельного участка для строительства или подписания протокола о результатах торгов (конкурсов, аукционов) по предоставлению земельных участков до получения разрешения на строительство	дни	7	7	7
17	Объём жилищного строительства, предусмотренный в соответствии с выданными разрешениями на строительство жилых зданий:				
	общая площадь жилых помещений	кв.м.	0,56	0	0
	число жилых квартир	ед	5	0	0
18	Площадь земельных участков, предоставленных для строительства, в отношении которых со дня принятия решения о предоставлении земельного участка или подписания протокола о результатах торгов (конкурсов, аукционов) не было получено разрешение на ввод в эксплуатацию:				
	объектов жилищного строительства, в том числе индивидуального жилищного строительства - в течение трёх лет	га			
	иных объектов капитального строительства - в течение пяти лет	га			
19	Доля площади земельных участков, являющихся объектами налогообложения земельным налогом, от общей площади территории городского округа (муниципального района)	%			
20	Доля многоквартирных домов, в которых собственники помещений выбрали и реализуют один из способов управления многоквартирными домами, в том числе:				
	непосредственное управление собственниками помещений в многоквартирном доме	%	100	45	40
	управление товариществом собственников жилья либо жилищным кооперативом или иным специализированным потребительским кооперативом	%	0	5	10
	управление муниципальным или государственным учреждением или предприятием	%	0	0	0
	управление управляющей организацией другой организационно-правовой формы	%	0	50	80
	управление хозяйственным обществом с долей участия в уставном капитале субъекта Российской Федерации и (или) городского округа (муниципального района) не более 25	%	0	0	0

	процентов				
21	Доля организаций коммунального комплекса, осуществляющих производство товаров, оказание услуг по водо-, тепло-) газо-, энергоснабжению, водоотведению, очистке сточных вод, утилизации (захоронению) твёрдых бытовых отходов и использующих объекты коммунальной инфраструктуры на праве частной собственности, по договору аренды или концессии, участие субъекта Российской Федерации и (или) городского округа (муниципального района) в уставном капитале которых составляет не более 25 процентов, от общего числа организаций коммунального комплекса, осуществляющих свою деятельность на территории городского округа (муниципального района)	%	0	25	80

Таблица 2

№	Мероприятия	2009 год			
		Источник финансирования	Объем финансирования, тыс.руб.	Ответственный исполнитель (предполагаемый участник)	Ожидаемый результат
1. ТОПЛИВНО-ЭНЕРГЕТИЧЕСКИЙ КОМПЛЕКС					
1.	Строительство и реконструкция электрических сетей 10 кВ и 0,4 кВ (в рамках ФЦП и РЦП "Социальное развитие села до 2010 года", ФЦП "Жилище на 2002-2010гг. ПП "Обеспечение земельных участков коммунальной инфраструктурой в целях жилищного строительства на тер				
1.2.	Реконструкция электролинии ВЛ10КВ и эл.сетей 380/220В в с.Чемал, в рамках софинансирования по ФЦП "Социальное развитие села до 2010г." и РЦП "Развитие агропромышленного комплекса"ПП "Социальное развитие села до 2010г."	ФБ	17500	Чемальское СП	Повышение надежности электроснабжения населенных пунктов муниципальных образований, снижение нагрузок и аварий.
		РБ	2061,45		
		МБ	5438,55		
		СС			
		КБ			
1.3.	Реконструкция электролинии ВЛ10КВ и эл.сетей 380/220В в с.Анос, в рамках софинансирования по ФЦП "Социальное развитие села до 2010г." и РЦП "Развитие агропромышленного комплекса"ПП "Социальное развитие села до 2010г."	ФБ	5433,45	МО "Чемальский район"	Повышение надежности электроснабжения населенных пунктов муниципальных образований, снижение нагрузок и аварий.
		РБ	776,21		
		МБ	1552,41		
		СС			
		КБ			
		ДР			

1.4.	Реконструкция электролинии ВЛ10КВ и эл.сетей 380/220В в с.Аюла, в рамках софинансирования по ФЦП "Социальное развитие села до 2010г." и РЦП "Развитие агропромышленного комплекса"ПП "Социальное развитие села до 2010г."	ФБ	4792,83	МО "Чемальский район"	
		РБ	1369,38		
		МБ	684,69		
		СС			
		КБ			
		ДР			
1.5.	Наружное освещение улиц	ФБ		Элекмонарское СП, Чемальское СП, Чепошское СП	
		РБ	30		
		МБ	51		
		СС			
		КБ			
		ДР			
1.6.	Строительство линий электропередач в с.Элекмонар на расширяемой части по генплану " Шершневка - 1"и "Кемчик"	ФБ		Инвестор	
		РБ			
		МБ			
		СС	6048		
		КБ			
		ДР			
2. ДОРОЖНОЕ ХОЗЯЙСТВО И ТРАНСПОРТНЫЙ КОМПЛЕКС					
2.3.	Ремонт и содержание автомобильных дорог местного значения в границах населенных пунктов поселения	ФБ		СП	
		РБ	1034,9		
		МБ	368		
		СС			
		КБ			
		ДР			
2.4.	Строительство дороги с.Чемал - о.Патмос	ФБ		МО "Чемальский район"	Развитие дорог МО «Чемальский район» и сельских поселений
		РБ			
		МБ	400		
		СС			
		КБ			
		ДР			
2.5.	Строительство дороги от въезда в с.Аскат до р. Аскат	ФБ		МО "Чемальский район"	
		РБ			
		МБ	400		
		СС			
		КБ			
		ДР			
3. РАЗВИТИЕ ТУРИЗМА					
3.1.	Строительство горно-лыжного комплекса в рамках зарвития особо-экономической зоны "Каракольские озера"	ФБ		частный инвестор	Содействие развитию всех видов туризма, соответствующего современному уровню. Поддержка и развитие малого предпринимательства.
		РБ			
		МБ			
		СС	1500		
		КБ			
		ДР			
3.1.	Строительство гостиничного	ФБ		ИПБОУЛ	

	комплекса в с.Узнезя.	РБ				
		МБ				
		СС	1000			
		КБ				
		ДР				
3.2.	Разработка Концепции развития территории с.Усть-Сема, с.Катунь, Чемальской ГЭС и эскизный проект архитектурно-планировочного решения развития этих территорий	ФБ			МО "Чемальский район", Министерство туризма и предпринимательства	
		РБ				
		МБ	400			
		СС				
		КБ				
		ДР				
3.2.	Проектирование строительства санатория "Алтай-Вест" ур.Узюк, Чемальского сельского поселения	ФБ			ООО "Алтай-Вест"	
		РБ				
		МБ				
		СС	2000			
		КБ				
		ДР				
3.3.	Начало строительства оздоровительного комплекса "Неопант" в с.Чемал	ФБ			ООО "Неопант"	
		РБ				
		МБ				
		СС	390			
		КБ				
		ДР				
4. АГРОПРОМЫШЛЕННЫЙ КОМПЛЕКС						
4.1.	Привлечение кредитных ресурсов для развития сельхозпредприятий, КФХ и ЛПХ (ПНП "Развитие АПК")	ФБ			МСХ РА	
		РБ				
		МБ				
		СС	500			
		КБ	10000			
		ДР				
4.2.	Строительство убойного цеха и пищекомбината в с.Толгоек	ФБ			частный инвестор	
		РБ				
		МБ				
		СС	150000			
		КБ				
		ДР				
4.2.	Строительство убойного цеха в с.Анос	ФБ			частный инвестор	
		РБ				
		МБ				
		СС	1000			
		КБ				
		ДР				
5. РАЗВИТИЕ СОЦИАЛЬНОЙ СФЕРЫ И ЖИЛИЩНО-КОММУНАЛЬНОГО ХОЗЯЙСТВА						
5.1. РАЗВИТИЕ ФИЗИЧЕСКОЙ КУЛЬТУРЫ И СПОРТА						
5.1.1.	Реконструкция спортивно-	ФБ			МО "Чемальский	Сохранение и развитие

	оздоровительного центра в с.Узнезя	РБ		район" Узнезинское СП	материально-технической базы для занятий физической культурой и спортом, привлечение наибольшего количества населения к занятию спортом
		МБ	400		
		СС			
		КБ			
		ДР			
5.2 МОЛОДЕЖНАЯ ПОЛИТИКА					
5.2.1.	Организация и проведение районных акций и мероприятий в сфере молодежной политики	ФБ		МО "Чемальский район"	Реализация мероприятий по патриотическому, гражданскому, физическому и духовному воспитанию молодёжи
		РБ			
		МБ	113		
		СС			
		КБ			
		ДР			
5.3. КУЛЬТУРА И ИСКУССТВО					
5.3.1.	Реализация мероприятий МЦП "Модернизация учреждений культуры МО «Чемальский район» на 2007-2010 годы""	ФБ		МО "Чемальский район"	Реконструкция, строительство и капитальный ремонт учреждений культуры , модернизация библиотечного фонда, сохранение и развитие народных промыслов, создание музеев, проведение фестивалей, подготовка профессиональных кадров.
		РБ			
		МБ	326		
		СС			
		КБ			
		ДР			
5.3.2.	Капитальный и текущий ремонт учреждений культуры	ФБ		МО "Чемальский район", Куяское СП	
		РБ	790,8		
		МБ	602		
		СС			
		КБ			
		ДР			
5.3.2.	Строительство клуба в с.Усть-Сема, в рамках софинансирования по ФЦП "Социальное развитие села до 2010г." и РЦП "Развитие агропромышленного комплекса"ПП "Социальное развитие села до 2010г."	ФБ	8400	МО "Чемальский район"	
		РБ	2400		
		МБ	1200		
		СС			
		КБ			
		ДР			
5.4 ОБРАЗОВАНИЕ					
5.4.1.	Капитальный текущий ремонт муниципальных образовательных учреждений в рамках реализации МЦП "Развитие образования в районе на 2007-2010гг".	ФБ		МО "Чемальский район"	Укрепление материально-технической базы образования и приведение ее в соответствие с требованиями санитарных норм
		РБ	10000		
		МБ	500		
		СС			
		КБ			
		ДР			
5.4.2.	Мероприятия по обеспечению санитарно-эпидемиологического благополучия в учреждениях образования Чемальского района	ФБ		МО "Чемальский район"	
		РБ			
		МБ	787		
		СС			
		КБ			
		ДР			

5.4.3.	Мероприятия по борьбе с туберкулезом	ФБ		МО "Чемальский район"	
		РБ			
		МБ	130		
		СС			
		КБ			
		ДР			
5.4.4.	Мероприятия по улучшению условий и охраны труда	ФБ		МО "Чемальский район"	
		РБ			
		МБ	215		
		СС			
		КБ			
		ДР			
5.4.4.	Мероприятия по улучшению условий и охраны труда	ФБ		МО "Чемальский район"	
		РБ			
		МБ	215		
		СС			
		КБ			
		ДР			
5.5 ЗДРАВООХРАНЕНИЕ					
5.5.1.	Улучшение материально-технической базы, приобретение оборудования в учреждения здравоохранения	ФБ		МО "Чемальский район"	
		РБ			
		МБ	854		
		СС			
		КБ			
		ДР			
5.5.3.	Мероприятия по улучшению условий и охраны труда	ФБ		МО "Чемальский район"	Улучшение и своевременное оказание медицинской помощи сельским жителям, улучшение ее качества, улучшение диагностики заболеваний. Повышение профессионализма, квалификации мед. персонала. Приведение зданий и сооружений в соответствие с требованиями санитар
		РБ			
		МБ	135		
		СС			
		КБ			
		ДР			
5.5.4.	Реализация мероприятий в рамках МЦП "Неотложные меры по обеспечению санитарно-эпидемиологического благополучия, профилактики инфекционных заболеваний МО "Чемальский район"	ФБ		МО "Чемальский район"	
		РБ			
		МБ	1446		
		СС			
		КБ			
		ДР			
5.5.6.	Приобретение медикаментов и оборудования в рамках МЦП "Неотложные меры борьбы с туберкулезом"	ФБ		МЗ РА МО "Чемальский район"	
		РБ			
		МБ	130		
		СС			
		КБ			
		ДР			
5.6 ОХРАНА ПРАВОПОРЯДКА, БОРЬБА С ПРЕСТУПНОСТЬЮ И ОБЕСПЕЧЕНИЕ БЕЗОПАСНОСТИ ЖИЗНИ"					
5.6.1.	Проведение мероприятий по	ФБ		МО "Чемальский	Проведение

	профилактике правонарушений в Чемальском районе в рамках реализации МЦП" Комплексная программа профилактики правонарушений в муниципальном образовании «Чемальский район» на период 2007 – по 2009 год."	РБ		район", СП	мероприятий по профилактике правонарушений
		МБ	302		
		СС			
		КБ			
		ДР			
5.6.2.	Реализация МЦП «Повышение безопасности дорожного движения в Чемальском районе Республики Алтай на 2007-2009 годы»	ФБ		МО "Чемальский район"	
		РБ			
		МБ	38		
		СС			
		КБ			
		ДР			
5.7 ЖИЛИЩНОЕ СТРОИТЕЛЬСТВО					
5.7.2.	Разработка генеральных планов населенных пунктов МО "Чемальский район" по РЦП "Жилище" ПП "Обеспечение земельных участков коммунальной инфраструктурой в целях жилищного строительства"	ФБ		МО "Чемальский район"	
		РБ	1000		
		МБ	4500		
		СС			
		КБ			
		ДР			
5.7.3.	Обеспечение жильем детей сирот в рамках реализации Закона РФ	ФБ		МО "Чемальский район"	Обеспечение поселений генпланами в соответствии с новым законодательством, улучшение жилищных условий населения
		РБ			
		МБ	1501,3		
		СС			
		КБ			
		ДР			
5.7.3.	Обеспечение жильем молодых семей	ФБ		МО "Чемальский район"	
		РБ			
		МБ	300		
		СС			
		КБ			
		ДР			
5.7.4.	Капитальный ремонт многоквартирных домов в рамках реализации РЦП "Проведение капитального ремонта многоквартирных домов"	ФБ		МО "Чемальский район"	
		РБ	1000		
		МБ	1065		
		СС			
		КБ			
		ДР			
5.8 ЖИЛИЩНО-КОММУНАЛЬНОЕ ХОЗЯЙСТВО					
5.8.2.	Строительство наружного водовода в с.Чемал, в рамках софинансирования по ФЦП "Социальное развитие села до 2010г." и РЦП "Развитие агропромышленного комплекса"ПП "Социальное развитие села до 2010г."	ФБ	4151,61	Чемальское СП	Увеличение объема предоставляемых услуг, обеспечение населения качественной питьевой водой, повышение качества обслуживания населения услугами
		РБ	296,54		
		МБ	1482,72		
		СС			
		КБ			
		ДР			
5.8.4.	Ремонт водонапорной башни в	ФБ		Аносинское СП	

	с.Анос	РБ	1040		жилищно-коммунального хозяйства
		МБ			
		СС			
		КБ			
		ДР			
5.8.4.	Ремонт водопровода в с.Чемал	ФБ		Чемальское СП	
		РБ	89,3		
		МБ	10,7		
		СС			
		КБ			
		ДР			
5.8.4.	Строительство разведочно-эксплуатационной скважины в с. Чемал в рамках РАИП	ФБ		МО "Чемальский район"	
		РБ	300		
		МБ	1397,8		
		СС			
		КБ			
		ДР			
5.9 " БЛАГОУСТРОЙСТВО"					
5.9.1.	Содержание мест захоронения	ФБ		СП	
		РБ	210,7		
		МБ	264,2		
		СС			
		КБ			
		ДР			
5.9.3.	Строительство скотомогильника на территории Бешпельтирского сельского поселения	ФБ		МО "Чемальский район"	Улучшение санитарного состояния сел района
		РБ			
		МБ	85		
		СС			
		КБ			
		ДР			
5.9.5.	Организация сбора и вывоза бытовых отходов и мусора	ФБ		СП	
		РБ	438,5		
		МБ	442,8		
		СС			
		КБ			
		ДР			
5.9.6.	Обустройство детской площадки	ФБ		Чемальское СП	
		РБ	100		
		МБ			
		СС			
		КБ			
		ДР			
5.10.СОЦИАЛЬНОЕ ОБЕСПЕЧЕНИЕ					
5.10.1.	Реализация подпрограммы социальной поддержки	ФБ		МО "Чемальский район"	Осуществление государственной
		РБ			

	инвалидов и детей инвалидов "Мы для жизни-жизнь для нас"	МБ	65,6			социальной поддержки и улучшения качества жизни инвалидов и детей-инвалидов, снижения уровня инвалидности; пенсионеров, семей с детьми и других категорий граждан, нуждающихся в социальной поддержке.
		СС				
		КБ				
		ДР				
5.10.2.	Реализация подпрограммы "Поддержка благосостояния семей с детьми, детей -сирот и оставшихся без попечения родителей, граждан, оказавшихся в трудной жизненной ситуации"	ФБ		МО "Чемальский район"		
		РБ				
		МБ	372,6			
		СС				
		КБ				
		ДР				
5.10.3.	Реализация подпрограммы "Забота о старшем поколении"	ФБ		МО "Чемальский район"		
		РБ				
		МБ	320,8			
		СС				
		КБ				
		ДР				
5.10.4.	Реализация МЦП "Улучшение условий и охрана труда"	ФБ		МО "Чемальский район"		
		РБ				
		МБ	86			
		СС				
		КБ				
		ДР				
5.11. "РЫНОК ТРУДА, ЗАНЯТОСТЬ И БЕЗРАБОТИЦА"						
5.11.1.	Обучение и переквалификации кадров	ФБ		ДЗ РА		Реализация мероприятий по содействию в трудоустройстве граждан
		РБ	39			
		МБ				
		СС				
		КБ				
		ДР				
5.11.2.	Реализация активной политики по безработным гражданам Чемальского района	ФБ		ДЗ РА		
		РБ	820			
		МБ				
		СС				
		КБ				
		ДР				
6. "РАЗВИТИЕ СВЯЗИ, ТЕЛЕКОММУНИКАЦИЙ И СИСТЕМ ИНФОРМАТИЗАЦИИ"						
6.2.	Развитие телекоммуникаций с.Чемал в рамках ФЦП "Электронная Россия" и РЦП "Электронный Алтай"	ФБ	75	ООО "Сибирь-Телеком"		Увеличение количества абонентов
		РБ	75			
		МБ				
		СС				
		КБ				
		ДР				
7. "РАЗВИТИЕ МАЛОГО ПРЕДПРИНИМАТЕЛЬСТВА"						
7.2.	Строительство фото ателье в с. Чемал	ФБ		ИПБОЮЛ		Улучшение обслуживания
		РБ				

		МБ			населения и туристов, создание новых рабочих мест, расширение сферы услуг
		СС			
		КБ	300		
		ДР			
7.3.	Строительство зубопротезного кабинета в с.Элекмонар	ФБ		ИПБОЮЛ	
		РБ			
		МБ			
		СС	600		
		КБ			
		ДР			
7.3.	Строительство административного здания в с.Чемал	ФБ		ИПБОЮЛ	
		РБ			
		МБ			
		СС	1500		
		КБ			
		ДР			
7.4.	Субсидирование процентной ставки по кредитам в рамках реализации РЦП "Развитие малого предпринимательства" и МЦП "Развитие малого предпринимательства"	ФБ		МО "Чемальский район"	
		РБ			
		МБ	150		
		СС			
		КБ			
		ДР			
8. "КАДРОВОЕ ОБЕСПЕЧЕНИЕ"					
8.1.	Повышение квалификации муниципальных служащих и работников культуры, образования, здравоохранения	ФБ		СП, МО "Чемальский район"	Реализация мер, способствующих развитию и рациональному использованию трудового потенциала района
		РБ			
		МБ	1500		
		СС			
		КБ			
		ДР			

**Раздел 5. Ресурсное обеспечение плана социально-экономического развития
муниципального образования на 2009 год.**

Финансовые средства	2009 г.
Финансовые средства по плану, всего	269295
Средства федерального бюджета	40352,89
Средства республиканского бюджета	23871,78
Средства муниципального бюджета	30232,17
Собственные средства участников	164538
Кредиты коммерческих банков	10300
Другие внебюджетные источники	0

Раздел 6. Механизм управления и контроля за реализацией плана социально-экономического развития муниципального образования на 2009 год.

Организационная структура управления плана социально-экономического развития Муниципального образования «Чемальский район» на 2009 год основывается на существующей структуре органов власти муниципального образования.

Совет депутатов Муниципального образования «Чемальский район»:

- утверждает план социально-экономического развития Муниципального образования «Чемальский район» на 2009 год;

- утверждает объемы и источники финансирования мероприятий плана, за исключением средств, направленных из бюджетов вышестоящих уровней посредством целевого финансирования, а также выделенных грантов;

- в рамках своих полномочий, установленных Уставом Муниципального образования «Чемальский район», рассматривает и утверждает нормативно-правовые акты, разработанные по исполнению мероприятий плана, утверждает необходимые изменения в существующие нормативно-правовые акты;

- утверждает отчет Главы Муниципального образования «Чемальский район» об исполнении плана.

Комплексное управление реализацией планом осуществляет Глава Муниципального образования «Чемальский район» район, который:

- представляет проект плана на утверждение в Совет депутатов Муниципального образования «Чемальский район»;

- рассматривает и представляет на утверждение в Совет депутатов Муниципального образования «Чемальский район» изменения к плану;

- утверждает состав Консультационного Совета по реализации плана;

- принимает в соответствии со своей компетенцией нормативно-правовые акты в обеспечение реализации плана;

- определяет исполнителей плановых мероприятий, заключает договоры с третьими лицами на проведение работ по мероприятиям плана, оплачиваемых из местного бюджета;

- утверждает календарный план реализации мероприятий плана и периодические отчеты об его исполнении;

- рассматривает предложения по внесению изменений по приоритетности отдельных плановых направлений и мероприятий;

- определяет аудитора плана.

Управление по экономике и финансам Администрации Муниципального образования «Чемальский район» осуществляет следующие функции:

- координирует работу исполнителей плановых мероприятий и проектов;

- проводит согласование объемов финансирования на очередной финансовый год и на весь период реализации Плана;

- анализ и подведение итогов реализации плана;

- подготовка соответствующих материалов по реализации работ;

- корректировка по необходимости содержания плана;

- согласование объемов финансирования на очередной финансовый год и на весь период реализации плана;

- сбор отчетности о ходе выполнения плановых мероприятий.

Иные структурные подразделения администрации Муниципального образования «Чемальский район» осуществляют следующие функции:

- проводят разработку и экспертизу проектов нормативно-правовых актов и проектов муниципальных целевых программ в соответствии с направлениями плана в рамках своей компетенции;

- формируют и обосновывают заявки на выделение средств из республиканского и муниципального бюджетов;

- подготавливают предложения, связанные с внесением корректировок сроков, исполнителей и объемов выделяемых ресурсов по мероприятиям плана;
- выступают в качестве исполнителей текущих мероприятий по реализации плана;
- обеспечивают использование финансовых ресурсов, выделенных на реализацию мероприятий плана, формируют отчеты.

Раздел 7. Оценка ожидаемой социальной, экологической и экономической эффективности реализации плана социально-экономического развития муниципального образования на 2009 года

В результате выполнения плана, решения задач и достижения целей, поставленных на период 2009 года, экономика и социальная сфера района выйдет на более высокий уровень, обеспечивающий устойчивое экономическое развитие района и улучшение качества жизни населения. Результатом реализации плана и достижением цели ее разработки является:

- развитие социальной сферы и рост качества ее услуг;
- рост занятости и сокращение уровня безработицы;
- рост собственных доходов бюджета по сравнению с 2007 годом в 2 раза
- в районе должна сформироваться развитая туристская инфраструктура, обеспечивающая потребности граждан в разнообразных туристских услугах. Туризм должен стать доходной отраслью экономики района, и станет стимулом развития других отраслей (сельское хозяйство, транспорт, связь, торговля), объем туристских услуг должен достигнуть - 15 млн. руб.
- улучшит техническое состояние объектов и систем жилищно-коммунального хозяйства (обеспечение водопроводной водой до 50%), улучшение жилищных условий 20 человек.

В результате реализации мероприятий Плана:

1. В сфере образования: повышение качества обучения учащихся с 38 % до 39 %; увеличение доли детей в образовательных учреждениях, отвечающих всем современным требованиям (укомплектованным учебным оборудованием и квалифицированными кадрами, безопасные, комфортные условия пребывания, полностью соответствующие санитарным нормам) на 30 %.

2. В здравоохранении. Общая заболеваемость взрослого населения (на 1000 человек) снизить в 2009 году до – 900.

3. В социальном обслуживании населения:

снижение численности безнадзорных детей, сокращение числа правонарушений несовершеннолетних;

Количество оздоровленных в районных детских оздоровительных лагерях должно увеличиться по сравнению с 2007 годом в 2 раза и достигнуть 600 человек.

4. В сфере физической культуры и спорта: создание условий для достижения спортсменами высоких результатов на республиканских, всероссийских и международных соревнованиях; укрепление материально-технической базы физической культуры и спорта; увеличения числа занимающихся физической культурой и спортом на 5 процентов.

В молодежной политике: улучшение социально-бытовых и жилищных условий молодежи;

снижения уровня безработицы путем обеспечения вторичной и сезонной занятости молодежи; поддержка молодежного предпринимательства в сумме 150 тыс. рублей;

Решение задач развития общественной инфраструктуры

Реализация Плана позволит обеспечить:

- улучшение жилищных условий граждан;
- привлечения молодыми семьями собственных и кредитных средств для приобретения жилья или строительства индивидуального жилья;
- повышение качества предоставления коммунальных услуг;
- решение жилищных проблем молодых семей, малообеспеченных категорий граждан, переселению граждан из ветхого и аварийного жилья;
- улучшить снабжение населения района качественной питьевой водой;