

РОССИЙСКАЯ ФЕДЕРАЦИЯ  
СИБИРСКИЙ ФЕДЕРАЛЬНЫЙ ОКРУГ  
РЕСПУБЛИКА АЛТАЙ  
АДМИНИСТРАЦИЯ МУНИЦИПАЛЬНОГО ОБРАЗОВАНИЯ  
«ЧЕМАЛЬСКИЙ РАЙОН»

УТВЕРЖДЕН  
Решением Совета депутатов  
муниципального образования  
«Чемальский район»  
от «20» сентября 2007г. № 1-352

**ПЛАН**  
**СОЦИАЛЬНО-ЭКОНОМИЧЕСКОГО РАЗВИТИЯ**  
**МУНИЦИПАЛЬНОГО ОБРАЗОВАНИЯ «ЧЕМАЛЬСКИЙ РАЙОН»**  
**НА 2008 ГОД**

Зарегистрирован и внесен в реестр  
муниципальных программ Республики Алтай  
от «\_\_\_» \_\_\_\_\_ 200\_\_ г. №\_\_

## Содержание

ПАСПОРТ ПЛАНА СОЦИАЛЬНО-ЭКОНОМИЧЕСКОГО РАЗВИТИЯ МУНИЦИПАЛЬНОГО ОБРАЗОВАНИЯ «ЧЕМАЛЬСКИЙ РАЙОН» НА 2008 ГОД .....	4
<b>Раздел 1. Состояние экономики и социальной сферы .....</b>	<b>6</b>
1.1. Демографическая ситуация .....	7
1.2. Развитие социальной сферы .....	8
1.3. Уровень и качество жизни населения, занятость населения .....	14
1.4. Оценка финансового состояния. ....	16
1.5. Анализ развития экономики. ....	18
1.6. Развитие сельского хозяйства .....	19
1.7. Развитие систем связи и телевидения. ....	20
1.8. Характеристика системы водоснабжения .....	21
1.9. Развитие строительного комплекса .....	22
1.10. Развитие малого предпринимательства и его роль в социально-экономическом развитии муниципального образования. ....	23
1.11. Оценка инвестиций в развитие экономики и социальной сферы муниципального образования .....	25
<b>Раздел 2. Приоритеты социально-экономического развития муниципального образования на 2008 год .....</b>	<b>27</b>
<b>Раздел 3. Цели и задачи социально-экономического развития муниципального образования на 2008 год .....</b>	<b>28</b>
<b>Раздел 4. Основные показатели социально-экономического развития муниципального образования на 2008 год и мероприятия по их достижению .....</b>	<b>Ошибка! Закладка не определена.</b>
<b>Раздел 5. Ресурсное обеспечение плана социально-экономического развития муниципального образования на 2008 год. ....</b>	<b>59</b>
<b>Раздел 6. Механизм управления и контроля за реализацией плана социально- экономического развития муниципального образования на 2008 год .....</b>	<b>60</b>
<b>Раздел 7. Оценка ожидаемой социальной, экологической и экономической эффективности реализации плана социально-экономического развития муниципального образования на 2008 года .....</b>	<b>62</b>



**ПАСПОРТ ПЛАНА СОЦИАЛЬНО-ЭКОНОМИЧЕСКОГО РАЗВИТИЯ  
МУНИЦИПАЛЬНОГО ОБРАЗОВАНИЯ «ЧЕМАЛЬСКИЙ РАЙОН» НА 2008 ГОД**

Наименование краткосрочного плана	План социально-экономического развития муниципального образования «Чемальский район» на 2008 год
Основание для разработки краткосрочного плана	Решение Совета депутатов муниципального образования «Чемальский район» № 313 от 14.11.2006г. «О разработке Комплексной программы социально-экономического развития муниципального образования «Чемальский район» на 2008-2022 годы; Постановление главы Чемальского района №247 от 23.11.2006г. распоряжение Правительства Республики Алтай от 05.02.2007г. №39-р «О разработке, согласовании и регистрации комплексной программы социально-экономического развития муниципального образования Республики Алтай»
Заказчик краткосрочного плана	Совет депутатов Чемальского района
Основные разработчики краткосрочного плана	Администрация муниципального образования «Чемальский район», муниципальные учреждения
Основная цель краткосрочного плана	Основная цель реализации плана социально-экономического развития муниципального образования «Чемальский район» на 2008 год – формирование первоначальных стартовых условий для дальнейшего, успешного развития экономического потенциала, необходимого для успешной реализации среднесрочных и долгосрочных перспективных планов муниципального образования.
Основные задачи краткосрочного плана	<ol style="list-style-type: none"> <li>1. Создание условий для развития приоритетных отраслей экономики (сельское хозяйство, горнодобывающая промышленность, туризм и предпринимательство).</li> <li>2. Обеспечение роста доходной части бюджета и повышение эффективности расходования бюджетных средств.</li> <li>3. Содействие развитию малого предпринимательства во всех отраслях экономики.</li> <li>4. Развитие внешних связей.</li> <li>5. Повышение инвестиционной привлекательности МО в сфере туризма, и перерабатывающего производства сельхозпродукции.</li> <li>6. Создание условий для развития сети услуг населению.</li> <li>7. Привлечение населения к развитию муниципального образования.</li> <li>8. Формирование новой социальной позиции у каждого жителя района, ориентированной на развитие самостоятельности и частной инициативы.</li> <li>9. Снижение уровня безработицы.</li> <li>10. Начальный этап развития транспортной и дорожной инфраструктуры.</li> <li>11. Формирование начальных условий для развития необходимого благоустройства сельских поселений муниципального образования «Чемальский район».</li> <li>12. Разработка и формирование решений по вопросам</li> </ol>

	связанным с землей и градостроительной документацией.	
Срок реализации краткосрочного плана	План осуществляется в 2008 году.	
Исполнители основных мероприятий	Администрация муниципального образования «Чемальский район», предприятия, организации и учреждения Чемальского района.	
Объемы и источники финансирования краткосрочного плана (в тыс. руб.)	Финансовые средства	2008 г.
	Финансовые средства по плану, всего	316562
	Средства федерального бюджета	51168
	Средства республиканского бюджета	79689
	Средства муниципального бюджета	30922
	Собственные средства участников	136423
	Кредиты коммерческих банков	6250
	Другие внебюджетные источники	12110
Система организации контроля за исполнением краткосрочного плана	Контроль за реализацией краткосрочного плана осуществляет Совет депутатов муниципального образования «Чемальский район», текущее управление-глава Чемальского района	
Ожидаемые конечные результаты краткосрочного плана	<p>Увеличить собственные доходы бюджета к 2008 в 1,5 раза; улучшить техническое состояние объектов и систем жилищно-коммунального хозяйства (обеспечение водопроводной водой до 50%), улучшение жилищных условий 20 человек; развитие социальной сферы и рост качества ее услуг; рост занятости и сокращение уровня безработицы; повышение качества обучения учащихся с 37,4 % до 38 %; общая заболеваемость населения (на 1000 человек) снизить к 2007 году до - 1469 , в 2008 году до – 1455; количество оздоровленных в районных детских оздоровительных лагерях должно увеличиться по сравнению с 2006 годом в 3 раза и достигнуть 600 человек, ежегодный прирост составит 150 человек; снижения уровня безработицы путем обеспечения вторичной и сезонной занятости молодежи; поддержка молодежного предпринимательства в сумме 350 тыс. рублей; туризм должен стать доходной отраслью экономики района и станет стимулом развития других отраслей (сельское хозяйство, транспорт, связь, торговля), объем туристских услуг должен достигнуть - 10 млн. руб.</p> <p>Решить основные вопросы жизнеобеспечения района.</p>	

## Раздел 1. Состояние экономики и социальной сферы

Чемальский район является самым молодым районом Республики Алтай. Район с центром в с.Чемал и местные органы управления были образованы в 1992 году на основании Постановления Президиума Верховного Совета РА № 156 от 26.08.92., в границах упраздненного в 1962 году Элекмонарского аймака, в ходе административно - территориальной реформы в Республике Алтай, в результате разукрупнения Шебалинского района.

Территория района расположена в северо-западной части Республики Алтай, и занимает 3,019 тыс. кв. км. (3,2% от площади республики – 9 место по Республике Алтай), граничит с Майминским районом на севере, Чойским районом на северо-востоке, Онгудайским районом на юге и Шебалинским районом на западе. В районе проживает 9,6 тысяч человек (4,7% населения республики - 10 место по Республике Алтай), в 19 селах и 7 сельских поселениях, что характеризует район как район с низкой плотностью населения.



Анализ условий экономического развития района, позволил сделать следующие выводы:

1. Наличие благоприятных для развития туризма природно-ландшафтных ресурсов.
2. Наличие богатых этно-исторических и этно-художественных ресурсов и археологических памятников.
3. Интенсивные туристские потоки в других территориях Республики Алтай, которые могут быть привлечены при определенных условиях в район.
4. Интерес органов местного самоуправления и населения к развитию туристской отрасли.
5. Экономика района повторяет в основном общие тенденции развития региона.
6. Недостаточно развита структура производства (фактическое развитие имеют сельское хозяйство, лесодобыча и переработка); производимая продукция в основном рассчитана на население района и региона. Требуют развития и внутрисистемные интеграционные связи, как между отраслями производства, так и внутри каждой отдельной отрасли.
7. Неэффективное развитие крупных сельхозпроизводителей, кредиторская задолженность и сокращение объемов производства создают угрозу

ликвидации сельскохозяйственного производства как отрасли муниципальной экономики;

8. Развитие промышленности тормозят: высокие транспортные и энергетические затраты; небольшая рыночная емкость рынков сбыта для товаропроизводителей района, обусловленная низкой численностью населения; низкая квалификация рабочей силы, дефицит специалистов инженерных специальностей; высокое устаревание основных фондов.

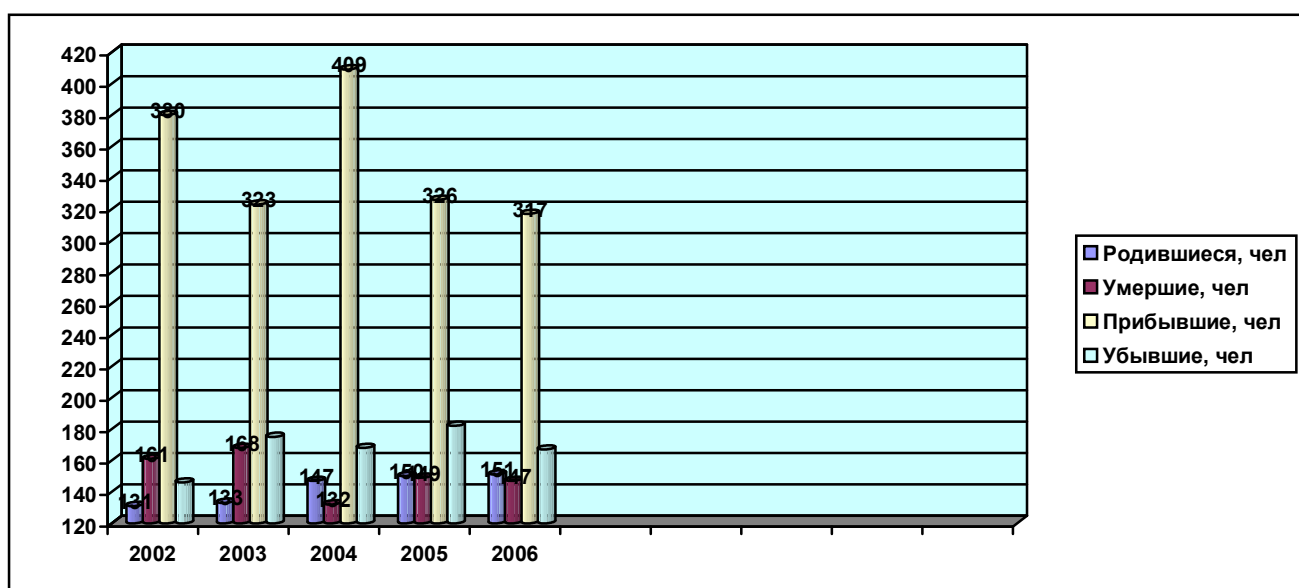
Анализ социального развития района позволяет сделать следующие выводы:

1. Высокая доля населения с доходами ниже прожиточного минимума;
2. Низкий уровень обеспеченности населения местами в детских дошкольных учреждениях;
3. Низкий уровень обеспеченности населения услугами культуры, физической культуры и спорта;
4. Низкий уровень обеспеченности населения жильем;
5. Высокий уровень общей и первичной заболеваемости детей и взрослого населения; рост уровня подростковой преступности, связанный с их безработицей;
6. Низкий уровень материально-технической базы учреждений культуры, образования, здравоохранения.
7. Численность постоянного населения муниципального района возрастает, в основном за счет естественного прироста;
8. В структуре населения преобладают женщины и население трудоспособного возраста;
9. Недостаточно полно используется культурно-духовный потенциал муниципального образования.

#### 1.1. Демографическая ситуация

Среднегодовая численность постоянного населения Чемальского района по состоянию на 1 января 2007 года составила 9690 человека, прирост к соответствующему периоду 2006г. -1,54 %, по сравнению с 2002г. рост составляет 7,4%. Увеличение населения зависит от числа родившихся и умерших, а также от числа прибывших в район и выбывших из него.

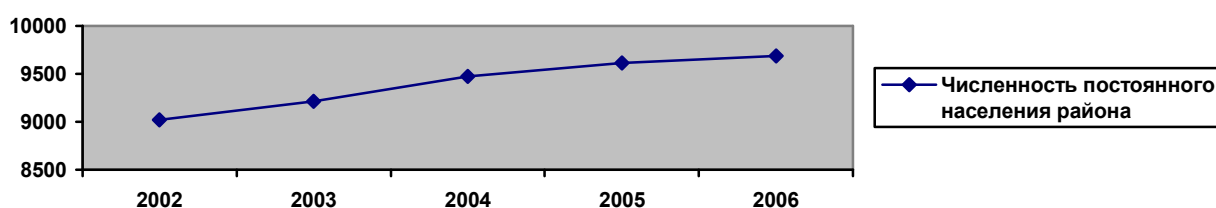
Основным фактором увеличения численности населения района является миграционный прирост, показатель которого в расчете на 1000 населения составил 15,6 человек, что соответствует 1 месту среди муниципальных образований районного уровня и городского округа.



Демографическая ситуация в районе за последние годы улучшается, наблюдается увеличение рождаемости и небольшой естественный прирост. Так за истекший период 2006г. рождаемость в районе составила 15,1 чел. на 1000 населения, в то время как за аналогичный период 2005г. данный показатель составлял 15,0 чел. Наблюдается рост на 0,7 %. Показатель общей смертности в районе в 2006г. показателю предыдущего года составил 91,8%.

Механический прирост населения района практически стабилен. Но в последние годы наблюдается снижение оттока населения, в большей части молодежи, за пределы района, что обусловлено ростом социально-экономического развития района. Средняя продолжительность жизни снижается, особенно мужского населения. Поэтому с учетом приведенных выше показателей демографическую ситуацию в районе в настоящее время можно считать неудовлетворительной, но стабильной.

**Динамика численности постоянного населения Чемальского района**



## 1.2. Развитие социальной сферы

### **Образование.**

Начиная с 1999 года наблюдается тенденция снижения численности обучающихся в школах района. Средняя наполняемость классов- 11 человек.

Несмотря на то, что численность учащихся в дневных общеобразовательных школах с 2002 -2006гг. сократилась на 3,4% (или на 50 человек), в районе сохраняется многосменность работы школ. В 2005/2006 учебном году 288 человек (22,7% численности учащихся) обучаются во вторую смену.

Материально-техническая база образовательных учреждений требует дальнейшего укрепления и выделения финансовых средств на ее осуществление. Сегодня 50% образовательных учреждений расположены в приспособленных помещениях, не соответствующих нормам СанПин. МОУ «Аносинская СОШ» (год начала эксплуатации 1956г.), МОУ «Элекмонарская СОШ» (1963г.) функционируют в нескольких зданиях. Большое внимание необходимо уделить улучшению и обновлению дошкольных учреждений района. В настоящее время система дошкольного образования включает 6 ДООУ, в том числе 3 общеобразовательные школы с дошкольными группами. Общая численность воспитанников составляет 269 человек, в том числе с. Чемал-118, с. Элекмонар-60, с. Бешпельтир-22. Существующая система дошкольного образования не соответствует требованиям СанПин.

На настоящий момент наблюдается низкий уровень компьютеризации школ - компьютерные классы имеются в 11 селах из 19. В некоторых школах, из-за отсутствия учителей, не ведутся уроки иностранного языка, что автоматически уменьшает возможность поступления выпускников в ВУЗы по данному профилю. Ключевую проблему в сфере образования района представляет отсутствие комплексной системы дополнительного образования. Специализированная организация Центральный дом детского творчества, расположенный в районном центре, слабо оснащен материальными и кадровыми ресурсами. В то же время, незанятость детей в свободное время приводит к различным социальным проблемам (алкоголизм, наркомания, преступность).

Качество образования можно охарактеризовать как удовлетворительное по отношению к аналогичному показателю республики в целом. Однако детский досуг и дополнительное образование организованы слабо, все имеющиеся незначительные ресурсы сосредоточены в районном центре.



Принимаются социально-экономические меры по обеспечению доступности образования - дети из малоимущих семей обеспечиваются бесплатным или льготным питанием, школьными принадлежностями, учебниками. В значительной степени через систему "школьных автобусов" в районе решена проблема подвоза детей к месту учебы.

Образовательные учреждения в районе в целом обеспечены квалифицированными специалистами. В то же время снижается доля специалистов со стажем работы до 10 лет, растет число педагогов пенсионного возраста.

Финансовые средства в первую очередь расходуются на укрепление материально-технической базы учреждений.

При незначительном снижении численности учащихся (с 1554 в 2002г до 1306 в 2006г.), высокой остается успеваемость 99,2 %, на 5,3 процента возросло качество знаний учащихся. Данный показатель находит свое отражение в достаточно высоком проценте поступления выпускников школ района (в среднем в год 87,0 %), в том числе в высшие учебные заведения. Все средние школы участвуют в эксперименте по введению единого государственного экзамена.

Все мероприятия направлены на то, чтобы целенаправленно и поэтапно решать основные направления в развитии народного образования района.

Образовательные учреждения Чемальского района участвуют в реализации Приоритетного национального проекта «Образование» по семи направлениям:

1 направление: Стимулирование отбора ОУ, активно внедряющих инновационные программы. От нашего района в российском конкурсе участвовали две школы. По итогам конкурса:

- МОУ «Чепошская СОШ» (федеральный уровень) стала победителем (один миллион руб.);

- МОУ «Жуюсская ООШ» на региональном уровне поощрена учебно – наглядным оборудованием на сумму пятьсот тыс. руб.

2 направление: Отбор лучших учителей общеобразовательных учреждений для денежного поощрения за высокое педагогическое мастерство и значительный вклад в образование. В российском конкурсе по данному направлению участвовало 5 педагогов Чепошской и Чемальской школ. Победителем стала учитель истории и обществознания МОУ «Чепошская СОШ». На региональном уровне в число победителей вошла учитель русского языка и литературы МОУ «Чепошская СОШ».

3 направление: Развитие технической основы современных информационных образовательных технологий. Заложено в муниципальный бюджет на 2007г. для подключения к Интернету - 40, 0 тыс. руб.

4 направление: Оснащение школ учебно-наглядными пособиями и оборудованием. Приобретено в 2006 г. на сумму 200,0 тыс. рублей. В муниципальный бюджет на 2007 г. заложено 930, 0 тыс. руб.

5 направление: Выплата вознаграждения за выполнение функций классного руководителя педагогическим работникам. В 2006 г. лимит – 1878300 руб., использовано 1237669,50руб. В бюджет 2007 г. заложено -1743,1 тыс. руб.

6 направление: Сельский школьный автобус. Приобретено для общеобразовательных учреждений:

- два микроавтобуса УАЗ за счет МОН и МП РА для Эдиганской и Аносинской ООШ;  
- два автобуса ПАЗ за счет местного бюджета для Элекмонарской и БешпельтирскойСОШ.

- два микроавтобуса УАЗ за счет МОН и МП РА для Ороктойской и Аюлинской ООШ;  
- один автобус ПАЗ за счет МОН и МП РА для Чемальской СОШ.

7 направление: Поддержка инициативной, талантливой молодёжи. Одаренные дети.

В региональном конкурсе участвовал ученик МОУ «Элекмонарская СОШ» Носов Иван и поощрен денежной премией - 30,0 тыс. рублей.

В целях реализации Приоритетного национального проекта «Образование» отделом образования разработаны:

-Положение о денежном поощрении лучшего общеобразовательного учреждения, внедряющего инновационные программы, муниципального образования Чемальский район», в бюджет 2007 г. заложено 250,0 тыс. рублей.

-Положение о денежном поощрении лучшего учителя муниципального образования «Чемальский район», в бюджет 2007 г. заложено 25,0 тыс. рублей.

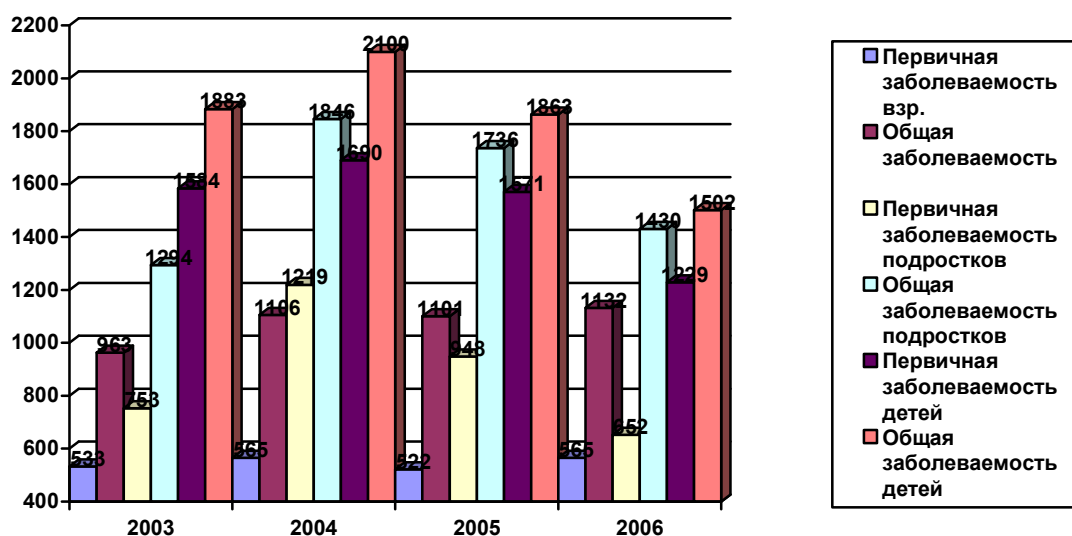
Образование района участвует в реализации муниципальных программ «Неотложные меры борьбы с туберкулезом в МО «Чемальский район» на 2007-2009 гг. и в бюджет 2007 года заложено 130,0 тыс. рублей, «Улучшение условий охраны труда на 2006-2008 гг.» и в бюджет 2007 года заложено 226,0 тыс. рублей.

### Здравоохранение.

Медицинское обслуживание жителей Чемальского района осуществляется МУЗ «Чемальская ЦРБ», в состав которой входят 2 сельские врачебные амбулатории, 13 фельдшерско-акушерских пунктов, 1 здравпункт в школе с. Чемал, кроме того, санаторно-курортные услуги оказывают 2 санатория. На 01 января 2007 г. без учета санаторно-курортных учреждений обеспеченность врачами составляет 26 чел. на 10,0 тыс. населения, средним медицинским персоналом - 74,6 чел. Показатели объема амбулаторно-поликлинической помощи составляют 63,8 посещений на 1000 жителей. Имеется вакансия врача психонарколога, невропатолога, врача оргметодкабинета, фтизиатра, ФАПы и СВА укомплектованы кадрами на 100%.

Вследствие того, что еще сохраняется также факторы, как большое количество стрессовых ситуаций, незанятость населения, невысокие доходы на одного человека, сохраняется на высоких цифрах заболеваемость населения (расчет на 1000 населения).

### Динамика заболеваемости населения Чемальского района



В 2006г. Показатель обеспеченности больничными койками составляет 6,2 на 1000 чел населения.

Слабая материально-техническая база всех подразделений ЦРБ, несоответствие площадей санитарным правилам, износ оборудования до 80 %, все это ведет к высоким показателями заболеваемости населения, в.т.ч. социально-значимыми заболеваниями (алкоголизм, туберкулез, онкозаболевания, наркомания).

Показатель		
Заболеваемость взрослого населения по району	первичная	562,7/1000
	общая	1132/1000
РФ	первичная	546
	общая	1301
Заболеваемость детского населения по району	первичная	1900
	общая	2700

РФ	первичная	1712
	общая	2186
Заболеваемость по туберкулезу (средняя за последние три года)		120/100000
РФ		83/100000
Состояние на учете с психическими расстройствами по району		1580/100000
РФ		1253/100000
Обеспеченность койками по району		52/10000
РФ		98/10000
Укомплектованность врачами по району		19,8/10000
РФ		42/10000

По ПНП «Здоровье» в 2006 г. получены 4 единицы медоборудования (УЗИ, ФГС, 2 ЭКГ) и 1 автомобиль скорой помощи. По плану на 2007 г. рентгенаппарат на 2 рабочих места и 1 автомобиль.

### 1. Основные приоритетные направления

- Повышение качества оказываемых медицинских услуг за счет улучшения материально-технической базы, укомплектование врачебными кадрами, реализации ПНП «Здоровье»
- Борьба с социально-значимыми заболеваниями
- Охрана материнства и детства
- Усиление профилактического направления

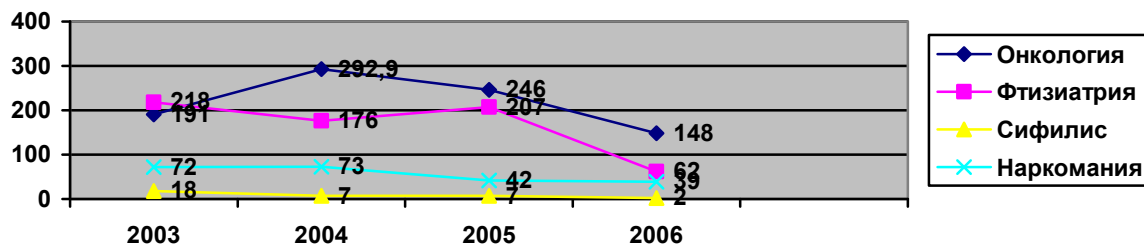
### 2. Цели и задачи

- Оснащение подразделений ЦРБ в соответствии с законодательством РФ
- Четкое соблюдение стандартов оказания медицинской помощи на всех этапах
- Реализация «Плана мероприятий ПНП «Здоровье» на территории МО «Чемальский район»

Укомплектование врачебными кадрами за счет строительства жилья (невропатолог, психонрколог).

Состояние здоровья населения района является ведущим показателем его благополучия, а тенденции в изменении здоровья и характер этих изменений закономерно отражают основные социально-экономические процессы, происходящие в обществе. Отмечается некоторая положительная динамика по социально – значимым заболеваниям, наблюдается снижение случаев заболевания.

**Динамика социально-значимых заболеваний по Чемальскому району**



В структуре заболеваний жителей Чемальского района лидируют «социальные» болезни - активный туберкулез, алкоголизм, венерические заболевания, онкологические заболевания. В последние годы наблюдается тенденция ухудшения здоровья населения. В районе проводится целенаправленная работа по предупреждению распространения туберкулеза, осуществляется тубер-кулинодиагностика у детей и подростков.

В отрасли работает 2 муниципальных программы по туберкулезу и по охране труда, которые подкреплены финансами. В течение 2006 г. на территории района активно

реализуется ПНП «Здоровье», в рамках которого осуществлялись выплаты стимулирующего характера участковой службе, службе родовспоможения, медперсоналу ФАПов и скорой помощи.

Проучено 5 врачей, средний медперсонал – 9 человек. Проведена дополнительная диспансеризация работающего населения бюджетной сферы (с 35 лет до 55 лет) – 478 человек, вредников – 96 человек с привлечением специалистов из республиканских ЛПУ. Получено 4 медицинских аппарата и автомобиль скорой помощи (класс А) на общую сумму 1456523 руб.

Проведена активно иммунизация детского населения против гепатита В (выполн. 100%), краснухи (выполн. 100%). Всего населения против гриппа – привито 50% населения района. За счёт средств, получаемых по родовым сертификатам, шло укрепление акушерско-гинекологической службы.

Несмотря на реализацию национального проекта, по-прежнему сохраняется потребность в увеличении финансирования: износ медицинского оборудования до 80%, старый автопарк, недостаток площадей, недостаточная оснащённость мед оборудованием ФП, ФАП, СВА. Начинается процесс организации дневных стационаров, что поможет снизить напряжённость в обеспечении населения медицинскими услугами.

### **Культура.**

В сфере культуры района удалось преодолеть кризисные явления и сохранить сеть учреждений, поддержать на уровне развитие художественного процесса. В районе работают 1 районный краеведческий музей, 1 культурно – исторический Центр, 1 – центр алтайской культуры, межпоселенческая библиотечная система с 13 филиалами и книжным фондом 94,9 тыс. экз., в том числе детских – 13,75 тыс. экз., 15 клубных учреждений.

Количество экспонатов в краеведческом музее составляет 6112 ед. Ведётся работа по описи экспонатов музея в основную инвентарную книгу. На 01.10.2006 г. количество посещений составило – 1500, а за 2005 – 2000 человек. При музее работает сувенирная лавка.

Число пользователей услугами библиотек в 2006г. по сравнению с предыдущим годом сократилось на 370 человек, число посещений сократилось на 7,9 тыс.ед., книговыдача соответственно на 17,6 тыс. экземпляров. Средняя обращаемость библиотечного фонда составляет 2,1 %, средняя читаемость 24,9 % , средняя посещаемость 10,3 %. в связи с вступлением в силу ФЗ№ 31 были подписаны Соглашения с главами сельских поселений на передачу полномочий по организации библиотечного обслуживания (комплектование и подписка).

Успех и качество сельской библиотеки напрямую зависят от выстроенной системы взаимоотношений с главами сельских поселений.

В 2008 году планируется создание модельной библиотеки в селах Чепош, Элекмонар и Узнезя в рамках реализации ФЦП "Культура России 2006-2010 гг." и МЦП "Модернизация учреждений культуры МО «Чемальский район» на 2008-2010 годы". Сохранение и комплектование книжных фондов межрайонных библиотек и сельских поселений в рамках реализации МЦП "Модернизация учреждений культуры МО «Чемальский район» на 2007-2010 годы". Строительство клуба в с.Усть-Сема в рамках реализации МЦП "Модернизация учреждений культуры МО «Чемальский район» на 2007-2010 годы", ФЦП "Социальное развитие села до 2010 года". Обеспечение компьютерным, видео-, аудио-оборудованием, комплектами электронных информационных ресурсов библиотек и СДК сельских поселений Чемальского района в рамках реализации МЦП "Модернизация учреждений культуры МО «Чемальский район» на 2007-2010 год.

Одна из проблем учреждений культуры - нехватка специалистов в сфере культуры и искусства: музыкантов, хореографов, режиссера, художественных руководителей в сельских клубах и домах культуры.

В результате целенаправленной работы с МК РА по целевому направлению поступило 9 человек, через 3-4 года сельские клубы должны пополниться молодыми специалистами.

Без начального художественного и музыкального образования абитуриентам нашего района очень сложно поступать в специальные учебные заведения. В связи с этим в с. Чемал

необходимо открыть детскую школу искусств, для чего есть необходимые предпосылки - здание, в котором необходимо провести текущий ремонт, кадры, жилье для специалистов.

### **Молодёжная политика.**

Эффективная государственная молодежная политика - один из важнейших инструментов развития страны, роста благосостояния ее граждан и совершенствования общественных отношений.

Молодёжная политика в районе ориентирована в основном на работу с учащимися школ, практически выпавшими остаются рабочая молодежь, с которыми проводятся периодические мероприятия. В 2008 году планируется организация летнего спелеологического лагеря; проведение районной акции "Мой дом - моя крепость"; проведение районной акции "Возьмёмся за руки друзья"; проведение районной акции "Во славу Отечества"; проведение районного фестиваля "Радуга талантов"; Проведение акции "Здоровая молодежь - сильная Республика" в сельских поселениях Чемальского района.

Отсутствует система подготовки кадрового потенциала, мало уделяется внимания развитию молодёжного предпринимательства в различных сферах деятельности. Незначительна доля молодых работников в социальной бюджетной сфере и сфере муниципального управления. Это может привести к потере преемственности в кадровом обеспечении, сделать невозможным реформирование и привести к системному кризису в социальной сфере.

В районе проживает 2700 молодых людей, что составляет 30 % от численности населения Чемальского района. Из них приблизительно по данным похозяйственного учёта сельских поселений, 380 человек не имеют работы и постоянного заработка, на учете в центре занятости стоят только 28 человека. В качестве одной из наиболее острых проблем перед молодежью и обществом встает вопрос о жилищном обеспечении.

На долю молодых приходится более 130 семей, не имеющих своего жилья, и проживает либо на квартире, либо совместно с родителями. Наблюдается ежегодный рост количество правонарушений совершенными несовершеннолетними и молодежью.

Но наряду с негативными явлениями нашего общества следует отметить высокую потребность молодых людей в таких сферах, как: туризм - гиды, проводники, турагенты, работники гостиничного сервиса и услуг питания, сельское хозяйство – практически полное отсутствие квалифицированных кадров, малый бизнес, и др. В районе много талантливой молодежи.

### **Физическая культура и спорт.**

На территории района расположено только три стадиона, в 3 из 7 сельских поселений, что ведёт к низкой заинтересованности населения спортом.

В школах имеются спортивные залы, дополнительное образование в сфере физкультуры и спорта оказывает ДЮСШ Чемальского района. Методисты по спорту привлекают молодежь в занятие и проведение соревнований по футболу, волейболу, легкой атлетике и других видах. Молодежь участвует в соревнованиях по греко-римской борьбе. В ряде поселений для участников спортивных соревнований закуплена форма и спортивный инвентарь.

В Узнезинском сельском поселении ведётся реконструкция здания под размещение спортивно-оздоровительного центра. Планируется строительство спортивной площадки в с. Ороктой, Эдиган; капитальный ремонт в с. Чемал; строительство спортивных площадок в селах Чепошского сельского поселения и приобретение спортивного оборудования. Ведутся работы по улучшению материально-технической базы спортивной базы (приобретение спортивного инвентаря, косметический ремонт стадиона) Бешпельтирского, Элекмонарского сельского поселения.

Развитию спорта препятствуют слабая материально-техническая база для физкультурно-оздоровительной и спортивной работы в школах (низкая оснащенность современным спортивным оборудованием и инвентарем), отсутствие спортзалов.

Не уменьшается количество детей, состоящих на учете в органах МВД, КДН. Это говорит о не занятости детей в свободное от школы время. Нет игровых площадок во дворах,

музыкальной школы и так далее. То есть надо планировать средства на досуг детей, подростков, молодежи. Необходим спортивный комплекс.

#### **Социальная защита.**

Социальная защита населения осуществляется в соответствии с действующим федеральным и республиканским законодательством, которые установили перечни и объем льгот для категорий граждан, которые нуждаются в социальной защите.

Финансовое обеспечение отдельных государственных полномочий по социальной поддержке граждан производится за счет предоставляемых местному бюджету субвенций за счет средств бюджетов РФ и РА.

В 2006 году несвоевременно были разработаны нормативные документы по реализации закона «О ветеранах» в части стоимости топлива, по коммунальным услугам для специалистов, проживающих в сельской местности, субсидиям по оплате жилищно-коммунальных услуг малообеспеченным категориям граждан.

Решение проблем особо нуждающейся части граждан система социальной защиты населения решает через направление инвалидов на реабилитацию по индивидуальным программам реабилитации. Инвалиды проходят ежегодно медико-социальную реабилитацию в центре. Дети – инвалиды оздоравливаются в санаториях, реабилитационных центрах ежегодно до 30 чел. Инвалиды общего заболевания не обеспечиваются в районе должным образом бесплатными санаторно-курортным лечением, только с 2006 года они стали иметь реальную возможность получать через Фонд социального страхования путевки на санаторное лечение и все средства реабилитации. Большинство инвалидов это молодые люди, которым необходимо постоянно поддерживать свое здоровье.

Также обстоит дела с обеспечением инвалидов спецавтотранспортом. На сегодняшний день такой транспорт выделен только 7 инвалидам. Очередь на получение спецтранспорта среди инвалидов войны 12 чел. Среди инвалидов по общему заболеванию – нет.

В особо сложных условиях находятся многодетные, неполные и молодые семьи, среди которых подавляющее большинство малообеспеченные. Из числа всех жителей района малообеспеченные семьи составляют 1309 или 38,7% от общей численности населения.

#### **1.3. Уровень и качество жизни населения, занятость населения**

Уровень и качество жизни населения определяется, в основном, его доходами и расходами, уровнем занятости.

#### **Динамика занятости трудоспособного населения.**

Показатели	Единица измерения	2002 год	2003 год	2004 год	2005 год	2006 год (оценка)
Численность постоянного населения (среднегодовая-всего), в т.ч. в	человек	9023	9215	9471	9616	9690
Трудоспособном	человек	5326	5565	5831	5988	5980
доля трудоспособных в общей численности	%	59,0	60,4	61,6	62,3	61,7
среднесписочная численность работников (по полному кругу организаций)	человек	2085,0	2018,0	2018,0	2170,0	2255,0

доля занятых в трудоспособном возрасте	%	39,1	36,3	34,6	36,2	37,7
--	---	------	------	------	------	------

Численность жителей, занятых в экономике поселения в 2006 году составляет 2255 человек. Число безработных на сегодня постоянно уменьшается и по нашим прогнозам и планам будет уменьшаться и далее. Уровень регистрируемой безработицы составлял в 2005 году – 9,05%, в 2006 году – 6,5 %.

Основная сфера занятости населения – бюджетная сфера, в которой работает 48,7 % от общего числа работающих.

В общей структуре занятости населения, основную долю занимают лица, занятые в торговле, туризме и сельском хозяйстве.

Основным социально-экономическим показателем уровня жизни населения является заработная плата, которая является основным, а для подавляющего большинства единственным источником доходов. Среднемесячная номинальная начисленная заработная плата 6594,4 руб., на 31,6% выше уровня 2005г.

Денежные доходы населения Чемальского района в 2006г. составили 354,32 млн. руб., что выше уровня 2005г. на 11,5 %. Среднедушевые месячные денежные доходы в Чемальском районе составляют 3047 руб. Очевидно, что уровень среднедушевых доходов ниже прожиточного минимума установленного по Республике Алтай, и составляет от величины прожиточного минимума лишь 79,3%. В структуре денежных доходов доля фонда оплаты труда 36,9 %, доля пенсий и пособий -соответственно 17,4 % и 0,7 %. В целом для подавляющего большинства работающих единственным источником доходов является заработная плата. На рост фонда оплаты труда влияет реализация федеральной политики в области увеличения минимального размера оплаты труда и поэтапное приближение его к прожиточному минимуму трудоспособного населения.

Уровень заработной платы значительно дифференцирован по отраслям экономики. По итогам 2006г. самый низкий уровень заработной платы отмечался в отраслях связи и сельском хозяйстве, самый высокий – финансы, кредит, страхование и пенсионное обеспечение и управление. Так, среднемесячная заработная плата работников в 2006 году составила: в отрасли образования – 5242 руб., в 2005 году 3600,5 рублей (темп роста к 2005 году – 119,7 %), здравоохранении – 7528 руб. Одним из наиболее уязвимых слоев населения в отношении уровня жизни остаются пенсионеры, размер пенсий которых ниже отметки прожиточного минимума. Средний назначенный размер пенсий составил по итогам 2006 года 2492 руб. Денежные расходы населения состоят в основном из затрат на приобретение товаров и услуг.

#### Денежные доходы и расходы населения Чемальского района.

Показатели		2005г.	2006г.	Темп роста
<b>Доходы - всего</b>	тыс. руб.	317,50	354,32	111,6
в том числе:				
<b>доходы от предпринимательской деятельности</b>	тыс. руб.	63,20	57,17	90,5
оплата труда	тыс. руб.	131,50	159,80	121,5
социальные выплаты - всего	тыс. руб.	74,6	78,30	105,0
пенсии	тыс. руб.	74,60	75,39	101,1
пособия и социальная помощь	тыс. руб.	0	2,91	
другие доходы	тыс. руб.	48,20	59,05	122,5
Денежные доходы в расчете на душу населения в месяц	тыс. руб.	2,77	4,07	146,9

В структуре жилищного строительства продолжается процесс увеличения доли ввода жилья индивидуальными застройщиками. В 2006 г. ввод жилья составил 1,3 тыс. м<sup>2</sup>. Обеспеченность населения площадью жилых квартир в ближайшие годы будет изменяться

медленными темпами, так как недостаток инвестиций и собственных средств застройщиков приводит к затягиванию сроков возведения домов или невозможности продолжения их строительства.

Создание благоприятных условий для обеспечения эффективной занятости населения, стимулирования экономической активности, развитие рынка труда является основным направлением политики занятости.

#### 1.4. Оценка финансового состояния.

Источником финансирования развития муниципального образования «Чемальский район», реализации муниципальных целевых программ и других мероприятий, направленных на социально-экономическое развитие, являются консолидированный бюджет муниципального образования «Чемальский район» и бюджет Республики Алтай, ФЦП и РЦП.

Бюджет МО «Чемальский район» оценивается как дефицитный. Несмотря на то, что собственные доходы постоянно растут, их не хватает на покрытие всех необходимых расходов.

Показатели	Ед.изм.	2002г.	2003г.	2004г.	2005г.	2006г.
Доходы местного бюджета,	млн. руб.	84,6	98,1	115,0	134,4	172,8
Темп роста	%	0	116,0	117,2	116,9	128,6
Собственные доходы бюджета	млн. руб.	10,9	17,0	21,4	27,5	34,0
Темп роста	%	0	156,0	125,9	128,5	123,6
Налоговые доходы	млн. руб.	8,7	11,0	14,5	20,3	25,34
Темп роста	%	0	126,4	131,8	140,0	124,6
Неналоговые доходы	млн. руб.	1,2	4,7	3,3	5,0	5,9
Темп роста	%	0	391,7	70,2	151,5	118,0
Безвозмездные поступления от бюджетов других уровней	млн. руб.	73,7	81,1	93,6	106,9	138,8
Темп роста	%	0	110,0	115,4	114,2	129,8
Расходы местного бюджета	млн. руб.	81,5	95,0	114,8	130,3	168,8
Темп роста	%	0	116,6	120,8	113,5	129,5
Дефицит (-), профицит (+) бюджета	млн. руб.	3,1	3,1	0,2	4,1	4,0

В структуре доходов бюджета района основная часть приходится на финансовую помощь из консолидированного бюджета Республики Алтай (80,3 % доходов) и налоговые доходы (14,7%). Собственные доходы в 2006г. в общей структуре доходов, составили 19,7 %, что ниже уровня 2005г. на 0,8%, но по сравнению с уровнем 2002г. собственные доходы возросли в 3,1 раза. По сравнению с прошлым годом собственные доходы выросли на 123,6 %.

Доходы местного бюджета за период с 2002г. по 2006г. возросли на 88,2 млн. руб. или в 2,0 раза. Собственные доходы за этот же период возросли 3,1 раза. Налоговые доходы формируются в основном за счёт налога на доходы физических лиц и единого налога на совокупный доход. В собственных доходах увеличивается доля налога на совокупный доход с 5% в 2002г. до 17% в 2006г., в связи с изменениями в налоговом законодательстве и с введением в 2006г. коэффициента К2.

Налог на имущество возрос по сравнению с 2002г. на 2,8 млн. руб., в связи с передачей с 01.01.2006г. на районный уровень транспортного налога, отменой льгот по налогу на имущество организаций в отношении объектов социально-культурной сферы, используемых ими для нужд культуры и искусства, образования, физической культуры и спорта, здравоохранения и социального обеспечения, объектов жилищного фонда и инженерной инфраструктуры жилищно-коммунального комплекса, содержание которых полностью или частично финансируется за счет средств бюджетов субъектов РФ или местных бюджетов, с введением Главы 31 Налогового Кодекса с 1 января 2005г. исчисление земельного налога производится от кадастровой стоимости земли.



Увеличиваются доходы от использования имущества, находящегося в муниципальной собственности, в том числе доходы от сдачи в аренду имущества, находящегося в муниципальной собственности с 0,057 млн. руб. в 2002г. до 2,5 млн. руб. в 2006г. При этом необходимо улучшить работу по учету договоров аренды.

По таким доходам как государственная пошлина, платежи за пользование природными ресурсами, необходимо разработать механизм работы с администраторами данных видов платежей.

Наблюдается рост объема безвозмездных поступлений, который объясняется передачей части государственных полномочий на муниципальный уровень и выделением целевых средств

Налоговые доходы исполнены на 115 %, не выполнены доходы по земельному налогу в связи с недоимкой. Неналоговые доходы исполнены на 78%. Не выполнены доходы от сдачи в аренду муниципального имущества и доходы по оказанию платных услуг.

Расходы. Расходы бюджета соответствуют доходам. Бюджет за период с 2002г. исполнен с профицитом, хотя бюджеты принимались с дефицитом в пределах утвержденных норм в соответствии с бюджетным кодексом.

Профицит бюджета объясняется наличием остатков на конец финансового года. Расходная часть бюджета является социально ориентированной: значительная доля расходов приходится на финансирование социально-культурной сферы. За истекший год на содержание отраслей социально-культурной сферы было направлено 70,7 % расходов консолидированного бюджета (132,4 млн. руб.), из них доля образования составила 54,2 %, здравоохранения и физической культуры – 16,3%, социальная политика- 19,2%, культура- 10,3%.

На финансирование отраслей народного хозяйства было направлено 7,7 % расходов консолидированного бюджета района (14370,0тыс. руб.), из них на промышленность 94,2 % , 5,8 % на другие вопросы в области национальной экономики. Бюджетное финансирование приоритетных отраслей экономики явно недостаточно для формирования полноценной устойчивой экономики в районе.

По сравнению с прошлым годом, расходы по бюджету увеличились на 29,5% или 38,5 млн. руб.

Показатели	Ед.изм.	2002г.	2003г.	2004г.	2005г.	2006г.
<b>Расходы местного бюджета – всего</b>	млн. руб.	81,5	95,0	114,8	130,3	168,8
из них на:	млн. руб.					
Общегосударственные вопросы	млн. руб.	8,8	11,3	13,9	17,3	20,7
Национальная оборона	млн. руб.					0,2
Национальная безопасность и правоохранительная деятельность	млн. руб.	0	0,1	0	3,0	1,1
Национальную экономику	млн. руб.	1,8	4,4	5,0	1,0	0,8
из нее:	млн. руб.					
сельское хозяйство и рыболовство	млн. руб.	0,7	0	0,1	0,2	0
транспорт	млн. руб.				0,2	0
Жилищно-коммунальное хозяйство	млн.	5,1	7,0	7,0	14,0	13,5

	руб.					
Охрану окружающей среды	млн. руб.				0,3	0
Образование	млн. руб.	32,6	36,9	46,4	53,1	71,8
Культура, кинематография и средства массовой информации	млн. руб.	7,5	7,0	8,9	12,3	13,7
Здравоохранение и спорт	млн. руб.	15,0	14,8	17,6	15,6	21,6
Социальную политику	млн. руб.	8,4	6,9	9,9	13,7	25,4
Прочие расходы	млн. руб.	2,3	6,6	6,1	0	0
<b>Первоочередные расходы</b>	млн. руб.	46,4	50,0	63,8	70,1	85,9
в том числе	млн. руб.					
расходы на оплату труда	млн. руб.	30,7	30,9	40,8	51,5	64,6
расходы на начисления на оплату труда	млн. руб.	10,3	10,9	13,9	14,7	16,8
расходы на коммунальные услуги	млн. руб.	5,4	8,1	8,8	3,9	4,5
расходы на обслуживание муниципального долга	млн. руб.	0	0,1	0,3	0	0
<b>Расходы на капитальные вложения</b>	млн. руб.	3,5	8,9	11,9	11,7	19,6
<b>Внутренний муниципальный долг (на конец периода)</b>	млн. руб.	4,1	10,0	6,4	4,4	2,2

Рост расходов объясняется увеличением оплаты труда, увеличением роста цен на энергоносители, увеличением расходов на приобретение оборудования и увеличением расходов на ремонт образовательных учреждений.

В расходах на образование предусмотрено финансирование мероприятий по организации оздоровительной компании детей и подростков за счет средств района и целевых источников.

В связи с введением Федерального закона №131-ФЗ увеличились расходы по межбюджетным трансфертам, выделяемые сельским поселениям.

За период с 2002г. наблюдается снижение внутреннего муниципального долга.

1.5. Анализ развития экономики.

Экономику району составляют: туристская деятельность, агропромышленный комплекс, лесная, деревообрабатывающая, пищевая промышленность.

Сочетание уникальных природно-рекреационных ресурсов и значительного числа историко-культурных памятников позволяет рассматривать территорию Чемальского района перспективным центром развития туризма. Эти ресурсы были изучены учеными Томского научно-исследовательского института курортологии и физиотерапии. Чемальский район сохранил красивейшие природные ландшафты, такую свою первозданность и нетронутость, какой нет в других регионах России. Все это создает широкие возможности для развития туристических комплексов, санаториев, инфраструктуры туризма. За последние годы введены в эксплуатацию база отдыха «Гурсиб», молодежный центр отдыха и туризма в с. Катунь, «Бурла», «Благодать» и другие.

Кроме туристических объектов на территории района расположены и санаторно-курортные учреждения «Горно-климатический санаторий Министерства здравоохранения

России», детский туберкулезный санаторий. Сейчас решен вопрос о строительстве санатория «Алтай –Вест» на 250 мест, пульмонологического санатория «Мать и дитя», строительство санатория мэрией г. Москвы в с.Чепош, что позволит создать дополнительные рабочие места и увеличить доходную часть местного бюджета, и соответственно повысить уровень жизни населения Чемальского района.

Наличие в районе природных, рекреационных, водных, лесных, и что особенно важно трудовых ресурсов, позволяет Чемальскому району занимать одно из ведущих мест в Республике Алтай.

Сегодня Чемальский район активно развивается. После спада развития экономики в 90-х годах, экономическая ситуация в районе значительно изменилась. Наблюдается рост показателей развития отраслей промышленности и сельского хозяйства, сохраняется инвестиционная активность в экономике. Идёт активное развитие малого предпринимательства, особенно в сфере торговли и услуг.

#### 1.6. Развитие сельского хозяйства

Традиционно главный акцент в экономическом развитии Чемальского района ставился на производство продукции сельского хозяйства. Хозяйства района занимаются различными видами сельскохозяйственного производства: молочным и мясным скотоводством, молочным производством, коневодством, мараловодством, овцеводством, пчеловодством, овощеводством, заготовкой кормов, дров и т.д.

В настоящее время в районе занимается 114 крестьянских и фермерских хозяйств, 8 сельхозпредприятий, 3361 хозяйств населения, общее поголовье крупнорогатого скота составляет 4661 голов, МРС 4231 голов. Вместе с тем, в связи с активным развитием туризма в районе, население активизировало свою деятельность по разведению скота мясомолочного направления на личных подворьях. Сегодня в личных подворьях содержится КРС 3679 голов, МРС 1373 головы. Ежегодно убойной зрелости достигает: КРС 1230 голов, МРС 650 голов, лошадей 1500 голов. Однако отсутствие убойного пункта скота в Чемальском районе является на сегодняшний день сдерживающим фактором развития животноводства.

Объем производства валовой продукции сельского хозяйства за 2006г. составил 149,0 млн. руб., что составляет 126,7 % к 2002г., рост произошел за счет увеличения объемов выпуска как в растениеводстве, в животноводстве так и по категориям сельхозпроизводителей – крестьянские (фермерские) хозяйства и хозяйства населения. В животноводстве наблюдается рост производства мяса (61,4%) , молока (1%), пантов консервированных на 31%. Вместе с ростом объёмов производства данных видов продукции наблюдается и рост их реализации. В районе наблюдается ощутимый рост поголовья лошадей, маралов и овец, что обусловлено с ростом доходности их реализации. Анализируя показатель, отражающий поголовье скота за пять лет по всем категориям хозяйств видим, что по отношению к 2002 году произошло увеличение по следующим видам: овец на 1701 голов, лошадей на 1252 голов, маралов на 627 голов. Вместе с тем наблюдается снижение численности коров на 527 голов, коз на 447 голов.

Экономические условия хозяйствования и ряд других факторов социального характера обусловили перераспределение поголовья в сторону индивидуального сектора. Производство продукции в личных подсобных хозяйствах отмечается более высокой продуктивностью и служит источником дополнительных доходов населения. С реализацией НПП «Развитие АПК» и дотационной политике Правительства Республики Алтай была упорядочена сдача сельхозпродукции для сельхозпредприятий, крестьянских хозяйств и населения района. Всего по району за сданную в 2003 году сельхозпродукцию получено 1,5 млн. руб. дотаций, в 2004 году -1,6 млн. руб., с 2005 года выплаты дотаций по мясу отменены, кроме дотаций на пух, на шерсть, на молоко.

Основой эффективного ведения отрасли животноводства является высокая продуктивность, которая определяется породными качествами скота. В районе только одно хозяйство ведет племенную работу в области овцеводства – крестьянское хозяйство «Карлагаш», которое реализует свою продукцию на месте и за пределы района. Для населения и муниципальных учреждений Чемальского района данным хозяйством только за

2006г. было реализовано свыше 200 голов овец. Необходимо вести целенаправленную работу по сохранению генофонда яков. Сегодня численность в СПК «Элекмонарское» составляет 159 голов, в 2002 году составляло 300 голов. поголовье с каждым годом сокращается. СПК «Элекмонарское» находится в состоянии глубокого финансово – экономического кризиса и фактически неспособно удовлетворить требования кредиторов. Кредиторская задолженность превышает дебиторскую задолженность. Восстановить платежеспособность предприятия собственными силами практически невозможно. Необходимо привлечение финансовых средств, а также другие меры по восстановлению платежеспособности предприятия.

В растениеводстве наблюдается спад объемов валовой продукции.

Низкий уровень применения химизации в сельском хозяйстве определяет неустойчивость урожаев, нестабильность экономического положения сельскохозяйственных товаропроизводителей. По действующей программе «Плодородие» в рамках софинансирования, производится субсидирование на объемы приобретенных минеральных удобрений и средств защиты растений. Квоты рассчитываются от наличия посевных площадей в хозяйстве. На проведение сезонных работ начислено субсидий в 2006 году на дизельное топливо сельхозпредприятиям 16,3 тыс. рублей, крестьянским (фермерским) хозяйствам 24,83 тыс. рублей.

Администрацией Чемальского района ведется финансирование за счёт средств местного бюджета хозяйств всех форм собственности на проведение весенне-полевых работ, в 2004 году выдано 300 тыс. руб., в 2005 году- 650 тыс. руб., 2006 году – 470 тыс. рублей.

Основным источником приобретения предприятиями АПК техники с целью повышения их оснащённости остается лизинг. В 2003 году по лизингу закуплено 31 голова КРС, овец 170 голов, лошадей 18 голов, на что было израсходовано 550 тыс. руб., в 2004 году приобретено 8 тракторов, 2 рулонных прессы. В 2006 году приобретены 2 рулонных прессы.

ПНП «Развитие АПК» способствует получать финансовые средства личным подсобным хозяйствам, за счёт которых ведется приобретение КРС, лошадей и сельхозтехники, что позволяет в целом увеличить поголовье и объёмы выпускаемой сельскохозяйственной продукции. За 2006г. на территории района филиалом Сберегательного банка было профинансировано 50 кредитов, в том числе оформлен и получен в сумме 600 тыс. руб. одним КФХ. Кроме того, ведется финансирование хозяйствующих субъектов занятых в сельском хозяйстве представительством филиала Россельхозбанка. В целом по состоянию на начало 2007г. всего дополнительно на развитие сельского хозяйства района привлечено 850,0 тыс. руб.

На производство продукции сельского хозяйства в значительной мере влияет себестоимость произведенной продукции, которая включает в себя расходы на ГСМ, запасные части и другие затраты. Рост расходов на производство связан, прежде всего, с ежегодным растущим диспаритетом цен между ценами на приобретаемую сельхозтехнику, ГСМ и продукцией сельского хозяйства (мясо, молоко, шерсть, пух, панты, овощи и т.д.).

Остается важным на селе жилищный вопрос. В целях улучшения жилищных условий сельских граждан, не имеющих достаточных накоплений, по республиканской программе «Красивый сельский дом» с 2002 по 2005 года получено кредитов на строительство жилья на сумму 1,4 млн. руб.

Реальная государственная поддержка населению оказывается федеральной целевой программой «Социальное развитие села до 2010 года», предусматривающая доленое финансирование с федерального, республиканского бюджетов и собственных средств на приобретение и строительство жилья. В 2004 году освоено субсидий на сумму 201,6 тыс. руб., в 2005 г. -1419,6 тыс. руб., в 2006 г. -1396,9 тыс. руб.

#### 1.7. Развитие систем связи и телевидения.

Развитие сферы связи следует рассматривать, как важнейший фактор подъема экономики, роста деловой и интеллектуальной активности населения.

Развитие инфраструктуры телекоммуникации должно исходить из специфики района, а именно относительно низкой плотности населения, значительных расстояний между населенными пунктами и относительной неразвитости транспортной инфраструктуры. В таких условиях приоритетным направлением развития телекоммуникационной инфраструктуры наряду с проводными видами связи должно стать развитие беспроводных ее видов, особенно в удаленных от административного центра поселениях.

На сегодняшний день. В Чемальском районе присутствует беспроводная, мобильная и в отдаленном Куюском сельском поселении спутниковая связь. Но существующая система связи не удовлетворяет потребность населения. Из 19 населенных пунктов лишь 13 телефонизированы. Число основных телефонных аппаратов телефонной сети общего пользования или имеющих на нее выход – 1424, что составляет по 14,7 аппарата на 100 человек населения, что на 13,3 телефонных аппарата ниже среднереспубликанского показателя. При этом объектами инфраструктуры обеспечен преимущественно районный центр, в 6 селах района отсутствует телефонная связь.

Телевещание ведётся во всех населенных пунктах Чемальского района. Оно представлено трансляционным оборудованием, которое транслирует центральные программы: ОРТ и РТР, НТВ, включая региональную ГТРК «Эл-Алтай», радио «Чемал». Обеспеченность населения телевизорами составляет порядка 99%. Кроме того, для более полного удовлетворения потребностей в сфере телерадиовещания население самостоятельно устанавливает спутниковые антенны.

#### 1.8. Характеристика системы водоснабжения.

Жилищно-коммунальное хозяйство - одна из важнейших отраслей, от ее работы, влияющей на качество и количество предоставляемых жилищно-коммунальных услуг, зависит благоустройство и комфортность проживания человека, удовлетворение его насущных потребностей и, в конечном счете, работоспособность и здоровье.

Услуги различного характера (водоснабжение, отопление) оказывает МУП «ЖКО Чемал». Многие котельные, тепловые сети, водопроводы требуют капитального ремонта. В целом, обеспеченность водопроводом, канализацией, централизованным отоплением довольно низкая. Население использует в основном печное отопление, уличный водопровод.

Все источники теплоснабжения мощностью до 3 Гкал/час. Протяженность тепловых сетей в двухтрубном исчислении составляла в 2002, 2003 и 2004 годах по 3,5 км, из них нуждающейся в замене 3,3 км. В ходе демонтажа части старой теплотрассы в п.Толгоек, протяженность тепловых сетей с 2005 года составляет 3,1 км. В 2005 году отремонтировано 0,2 км тепловых сетей, протяженность сети нуждающейся в замене на конец года составила 2,5 км.

Источником водоснабжения для большинства жителей района служат подземные воды. Население пользуется водой с рек и домашних скважин. Водопроводное же обеспечение осуществляется от 8 водозаборных скважин, протяженность водопроводных сетей по району составляет 16,8 километров. Одиночное протяжение уличной водопроводной сети, находящейся на балансе предприятия в 2002 году составляло 16,3 км, из них нуждающейся в замене 3,8 км. В 2003 году были проложены водопроводные сети по улицам Советской, Партизанской, Восточной в с.Чемал, общая протяженность на конец года составила 16,8 км. Ремонт водопроводных сетей осуществлялся за счет денежных средств, поступающих по программам. Так за счет средств по переданным объектам в 2002 году были отремонтировано 0,3 км водопроводных сетей, в 2003 году – 1 км, за счет средств «Модернизации объектов ЖКХ» в 2005 году 0,7 км водопроводных сетей, в 2006 году – 3,245 км. На конец 2006 года водопроводной сети, нуждающейся в замене, не осталось. Но существует острая необходимость новых водопроводных сетей, в том числе на расширяемых территориях поселений.

Уличная канализационная сеть составляет 3км и находится в п.Толгоек. Площадь жилищного фонда, стоящего на обслуживании МУП «ЖКО Чемал», составляла в 2002 г. 6,0 тыс.кв.м. , 2003 г.- 6,2 тыс.кв.м.,2004г.- 5,7 тыс. кв.м., 2005 г.- 4,9 тыс. кв.м.

Из общей площади муниципального жилого фонда с уровнем износа от 30-70% составила в 2006 году - 1883 кв.м, до 30% - 121 кв.м соответственно.

Удельный вес общей площади муниципального жилищного фонда, оборудованной водопроводом, канализацией, центральным отоплением, ваннами, горячим водоснабжением, напольными плитами, из года в год снижается в связи с приобретением квартир (домов) населением в частном секторе населенных пунктов, где отсутствует водопровод, теплоснабжение, канализация. Из находящегося на балансе МУП «ЖКО Чемал» жилищного фонда не все квартиры оборудованы электроплитами. В 2002 году из 142 квартир оборудовано 118 квартир электроплитами, соответственно в 2003 году из 146 – 121, в 2004 году – из 143 – 117, в 2005 году – из 126 – 99, в 2006 году – из 128 – 101.

Рост стоимости ЖКУ для населения в расчете на 1 человека в месяц с 212,98 рублей на конец 2002 года увеличился до 929,05 рублей на конец 2006 года, что обусловлено ростом экономически обоснованных тарифов на услуги, а также ростом размера оплаты этих услуг для населения. Показатель стоимости ЖКУ для населения в 2003 и в 2004 году одинаков, так как не пересматривался тариф на услуги и размер оплаты этих услуг не менялся:

Наименование услуг	Размер оплаты для населения				
	2002г.	2003г.	2004г.	2005г.	2006г.
Водоснабжение	50	60	60	80	100
Водоотведение	50	60	60	80	100
Содержание жилья	60	80	80	80	100
Вывоз ТБО	60	80	80	80	100
Теплоснабжение	25	30	30	80	80

Выполнение установленного уровня платежей населения по теплоснабжению сдерживается из-за постоянного роста затрат, обусловленного удорожанием топливно-энергетических ресурсов. Из-за отсутствия данных ресурсов на территории Республики Алтай, район ежегодно приобретает более 5,0 тыс. тонн угля из других регионов, что влияет на рост тарифов за грузоперевозки.

Размер средств, затрачиваемых предприятием на предоставление гражданам льгот по оплате жилья и коммунальных услуг, из года в год повышается. Это связано с увеличением числа льготников, ростом тарифов для населения, особенно по теплоснабжению в 2005 и 2006 годах.

Возмещение средств осуществлялось из бюджетов всех уровней, но не всегда в полном объеме. Не возмещены средства, затраченные предприятием в 2002 и 2003 годах на предоставление льгот работникам прокуратуры, милиции.

С ростом тарифов для населения и увеличением числа обслуживаемых абонентов по водоснабжению растет начисление жилищно-коммунальных платежей населению. Задолженность населения по оплате жилья и коммунальных услуг, в 2006 году составила 1,6 млн. руб.

В связи с выше указанными показателями и увеличением объема выполняемых работ и услуг, наблюдается рост доходов предприятия. В 2006 году доходы увеличились по сравнению с 2005 годом в 1,61 раза (с 5,9 млн. руб. до 9,4 млн. руб.). Расходы с ростом цен на материалы, ГСМ, электроэнергию, заработную плату растут более быстрыми темпами, чем доходы и в 2006г. по сравнению с 2005г. они составили 10,9 млн. руб., увеличились на 15%.

#### 1.9. Развитие строительного комплекса.

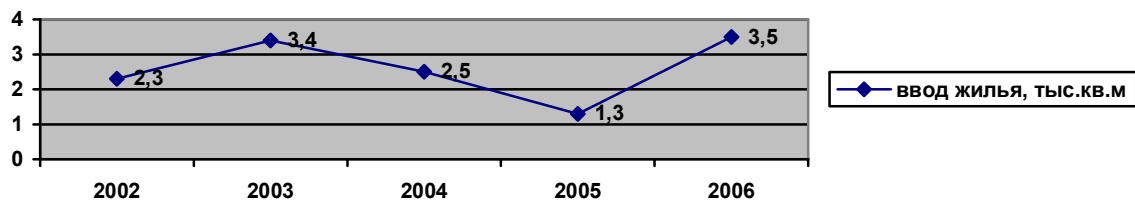
Строительный комплекс на территории района развит очень слабо. Ведётся в основном строительство индивидуального жилья и туристических объектов, объёмы строительства по которым практически не отражаются в статистической отчётности.

По итогам 2006 года общая площадь жилых помещений МО «Чемальский район» составляет 168,4 тыс.кв.м. (5,2% от жилого фонда РА), в том числе 5,7 тыс.кв.м.- муниципальная собственность, 0,1 тыс.кв.м.- государственная собственность, 161,3 тыс. кв. м. – частная, иная форма собственности – 0,3 тыс. кв. м.. Площадь жилого фонда увеличилась по отношению к уровню 2005г. на 1,3%. Жилья на душу населения приходится

17,4 кв. м, это выше, чем в Республике на 10,8%. Выделено под застройку 152 земельных участка, из них на 54% ведется строительство жилых домов.

За отчетный период введены объекты: здание АТС (32,25 кв. м) и дополнительный офис сбербанка.

### Ввод в эксплуатацию жилых домов, за счёт всех источников финансирования



По данным диаграммы видно, что ввод жилья в эксплуатации неравномерен по годам, но показатель 2006г. имеет тенденцию роста к уровню 2002г., к уровню предыдущего года обеспечен рост на 2,2 тыс.м<sup>2</sup>. Сегодня на территории района большое количество недостроенных жилых помещений, население, проживая во «временках» ведёт строительство. Кроме того, часть жилья не оформлено в соответствующих органах регистрации. Отчего снижаются объемы строительства и доходы бюджета. Сложность оформления жилья (ввод нового жилья) вынуждает население оформлять свое жилье только по мере необходимости (при продаже дома, переоформление по наследству и т.д.).

Также, замедляют процесс строительства жилья и такие проблемы, как отсутствие земельных участков в границах поселений, обеспеченных инженерной инфраструктурой, недостаток средств в местном бюджете на проведение землеустроительных работ и разработку градостроительной документации, большие сроки подготовки землеустроительной документации, высокая оплата за межевание земельного участка, исследований на радон, а при вводе в эксплуатацию оплата за лабораторное исследование электрооборудования (лабораторные замеры и испытания электрооборудования).

На последующие годы ожидается прирост жилого фонда, за счёт ввода в эксплуатацию муниципального жилья, в рамках решения проблем обеспечения граждан, нуждающихся в социальной защите и индивидуального сектора.

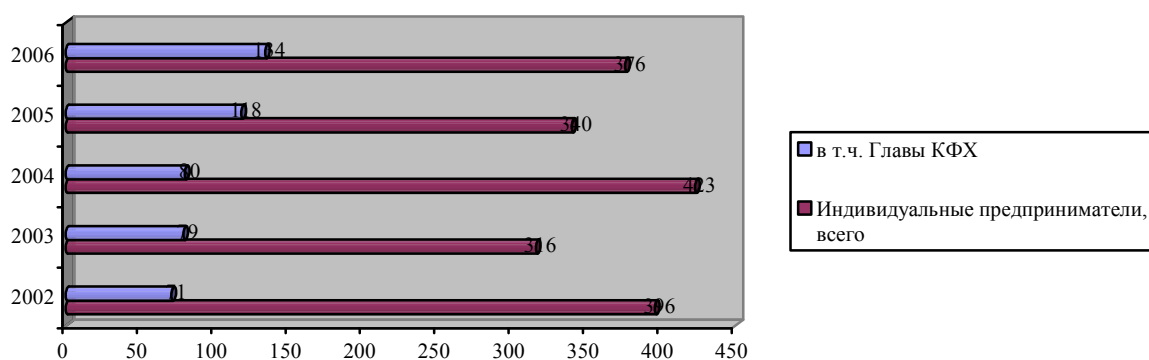
1.10. Развитие малого предпринимательства и его роль в социально-экономическом развитии муниципального образования.

Малое предпринимательство является мощным рычагом для решения комплекса политических и социальных проблем района: создание прогрессивной структуры экономики и конкурентной среды; расширения налогооблагаемой базы для бюджетов всех уровней, снижение остроты безработицы, обеспечение занятости населения путем создания новых предприятий и рабочих мест, насыщение рынка разнообразными товарами и услугами.

Малое предпринимательство Чемальского района представлено предприятиями и индивидуальными предпринимателями без образования юридического лица. На сегодняшний день в районе зарегистрировано более 376 предпринимателей и глав крестьянских (фермерских) хозяйств, имеющих статус индивидуального предпринимателя. В отраслевом разрезе наибольшую долю составляет торгово-закупочная и сельскохозяйственная деятельность, самый меньший процент составляет сфера услуг. В общем, частные предприятия присутствуют во всех секторах местной экономики.

По сравнению с 2005 годом число зарегистрированных индивидуальных предпринимателей увеличилось на 36 человек, по сравнению с 2002г. снизилось на 20 человек. На что повлияла смена форм собственности, т.е. ряд предпринимателей зарегистрированы как юридические лица.

## Динамика численности индивидуальных предпринимателей Чемальского района



Пространственный аспект развития малого предпринимательства показал, что малые предприятия, индивидуальные предприниматели без образования юридического лица сосредоточены (70%) вдоль тракта в селах Чемал, Элекмонар, Усть-Сема. Следовательно, целевым критерием развития малого предпринимательства может быть равномерное территориальное его размещение и расширение отдельных видов деятельности, в частности, развитие услуг в сфере туризма и развитие производства. По результатам 2006 от малого предпринимательства платежи в местный бюджет в виде единого налога на совокупный доход, ЕНВД, регистрационных сборов составили 5,9 млн. руб. Основной объем товарооборота, оказание услуг в торговле, общественном питании приходится на малое предпринимательство. В собственности субъектов малого предпринимательства находится 86 торговых точек и 30 точек общественного питания, на долю которых приходится 75 % розничного товарооборота. Активно развивается торговля на вещевых и смешанных продовольственных рынках. За счет малого предпринимательства в районе населению реализуется большой ассортимент товаров, в том числе и произведенных на промышленных предприятиях района.

Количество малых предприятий по состоянию на 01.01.2007г. составило 79 ед. Среднесписочная численность работников малых предприятий без внешних совместителей) за 2006 год составила 307 человек (3,8 % от занятых на малых предприятиях по республике в целом).

Из числа работников малых предприятий района:

- \* 34,2 % заняты на предприятиях транспорта и связи (вспомогательная и дополнительная транспортная деятельность – 105 чел.), численность работающих в данной сфере увеличилась в 3,3 раза к 2005 году;
- \* 21,8 % - на предприятиях, осуществляющих операции с недвижимым имуществом (67 чел.) темп роста 148,9 %;
- \* 18,9 % - в сельском хозяйстве (58 чел.), темп роста 2,2 раза к 2005 году;
- \* 12,4 % - в гостиничном бизнесе (38 чел.), темп спада 56,7 %;
- \* 5,5 % - в строительстве (17 чел.), темп спада 43,6 %.

К уровню 2005 года отмечается рост числа занятых в сфере малого предпринимательства на 42,1 %.

По итогам 2006 года оборот малых предприятий (сумма показателей отгружено продукции, работ, услуг собственными силами и продано товаров несобственного производства) составил 95,7 млн. рублей, что в 3,3 раза выше прошлого года (2005г. – 29,2 млн. руб.).

В общем, обороте малых предприятий:

- \* более половины 57,0 % занимает оборот транспортных предприятий (вспомогательная и дополнительная транспортная деятельность), рост которого составил 8,3 раза к уровню 2005 года;



- \* 27,0 % оборот предприятий гостиничного и ресторанного бизнеса, рост составил 1,5 раза;
- \* 2,9 % оборот сельскохозяйствующих субъектов, рост 121,5 %;
- \* 2,5 % оборот строительных предприятий, рост 113,1 %.

Социально-экономическое развитие района во многом будет зависеть от того, как будет развиваться каждое отдельное предприятие. Малое предпринимательство, занимающее все более важную роль в экономике района, рассматривается как ключевое направление в развитии экономики.

Ограничения в развитии малого предпринимательства

- \* несовершенство и непостоянство нормативно-правовой базы;
- \* избыточные административные барьеры, большое количество контролирующих органов и дублирование их функций;
- \* проблемы с обеспечением помещениями, оборудованием, персоналом, безопасностью деятельности;
- \* ограниченные возможности получения инвестиций: начинающим предпринимателям невозможно получить кредит, трудности в привлечении внешних инвестиций, в связи с отсутствием залога, высокие процентные ставки, ограниченные сроки предоставления кредитов.

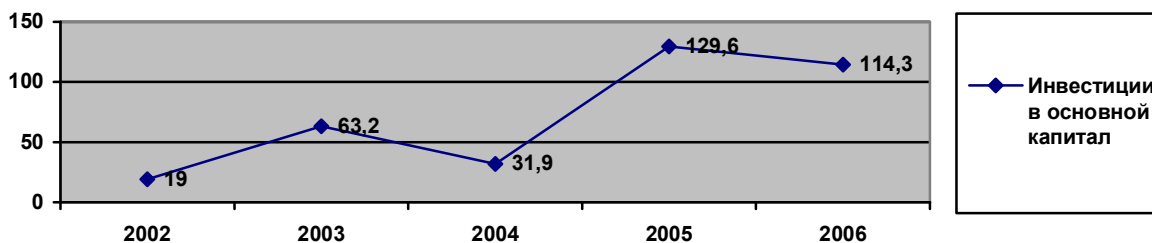
1.11. Оценка инвестиций в развитие экономики и социальной сферы муниципального образования.

Социально-экономическое развитие Чемальского района во многом зависит от инвестиционной политики. Её эффективность определяет прогресс общества. Именно поэтому вопрос об инвестиционной ситуации в районе и выходит в настоящее время на передний план. От его решения, может быть, больше чем от всех других факторов, зависит будущее муниципальной экономики. Логика проста: для реализации всего комплекса проблем муниципальному образованию необходим экономический рост, а для этого важен масштабный приток инвестиций.

Возможности государственных инвестиций крайне ограничены и к тому же их эффективность низка. Требуется частные инвестиции – отечественные и иностранные, но для них надо создать благоприятный инвестиционный климат с тем, чтобы район мог конкурировать на региональных рынках капиталов и, что особенно важно, прекратить отток капиталов.

Реальное развитие инвестиционной деятельности характеризуется объемом и темпами привлечения инвестиций в основной капитал. В Чемальском районе за последние пять лет инвестиции в основной капитал возросли и в 2006 году составили 114,3 млн. руб.

**Динамика инвестиций по Чемальскому району**



Инвестиционная активность в 2005 году характеризовалась более высокой динамикой, чем в 2006 году.

За 2006 года предприятиями и организациями всех форм собственности на развитие экономики и социальной сферы использовано 114,3 млн. рублей инвестиций в основной капитал, что к 2005 году снижено на 31,7%, к уровню 2002г. г. рост вложений составляет 6,0 раз.

Объем инвестиций по полному кругу предприятий на душу населения составил 11784 руб. к уровню 2002г. (7004 руб.) возрос на 68,2% и занимает по данному показателю 7 место среди районов.

За отчетный период инвестиции использованы за счет собственных средств предприятий в объеме 11,8 млн. руб. (10,4% от общего объема), в том числе за счет прибыли – 10,4 млн. руб. (88% к итогу) и за счет амортизации – 1,4 млн. руб. (12% к итогу). Из привлеченных средств кредиты банков составляют 6,35 млн. руб. (5,6% от общего объема). Большую долю составляют инвестиции за счет бюджетных средств – 79,6 млн. руб. (69,6% от общего объема), из них за счет федерального бюджета – 57,5 млн. руб. (50,4% в общем объеме), за счет бюджета субъекта – 18,9 млн. руб. (16,5% от общего объема). Средства индивидуальных застройщиков составили 9,1 млн. руб. (8% от общего объема) и прочие источники финансирования – 6,4%.

Инвестиции по основным видам экономической деятельности распределены в общем объеме: транспорт и связь – 42,2 млн. руб. (36,9% от общего объема), операции с недвижимым имуществом – 28,1 млн. руб. (24,6% от общего объема), гостиницы и рестораны – 20,4 млн. руб. (17,8%), индивидуальное жилищное строительство – 9,1 млн. руб. (8% от общего объема), производство и распределение электроэнергии, газа и воды – 5,2 млн. руб. (4,6%), здравоохранение – 3,5 млн. руб. (3%) и прочие – 5,1%.

Основные объекты инвестиций: ЦРБ в с. Чемал, средняя общеобразовательная школа в с. Элекмонаре, реконструкция музея – усадьбы Г.И.Чорос-Гуркина в с.Анос и жилые дома в с. Чемал.

Основными факторами, определившими рост инвестиций за период 2002г.-2006г., являются, прежде всего:

- \* улучшение финансового положения предприятий;
  - \* увеличение инвестиционных ресурсов населения за счет роста реальных располагаемых денежных доходов;
  - \* снижение процентных ставок рефинансирования банка России;
  - \* активное вовлечение денежных ресурсов в инвестиции за счет частных инвесторов в реальный сектор экономики
  - \* общая экономическая стабильность в стране;
  - \* рост популярности Чемальского района как рекреационной зоны, обеспечивающий расширение емкости рынков продуктов и услуг, производимых на территории района.
- К числу основных факторов, сдерживающих инвестиционную активность, относятся:
- \* избыточные административные барьеры для предпринимательской деятельности;
  - \* недостаточная правовая защита отечественных и иностранных инвесторов, слабая правоприменительная практика;
  - \* отсутствие действенных механизмов стимулирования инвестиционной активности налогоплательщиков при сохранении в целом высокой налоговой нагрузки на бизнес;
  - \* достаточно высокая цена коммерческого кредитования, несмотря на заметное снижение ставок на финансовом рынке;
  - \* отсутствие эффективных механизмов трансформации сбережений населения в инвестиции;
  - \* низкая деловая активность населения Чемальского района;
  - \* низкая квалификация местного персонала.

## **Раздел 2. Приоритеты социально-экономического развития муниципального образования на 2008 год**

Для устранения стоящих проблем необходимо определить годовые приоритеты развития муниципального образования.

**Первый приоритет – развитие туризма и рекреации, за счет:**

- привлечения инвесторов
- подготовки инвестиционных площадок
- реализации проекта особой экономической зоны
- строительство санаторно-курортных комплексов

**Второй приоритет- развитие малого бизнеса в сфере предоставления товаров и услуг, за счет**

- развития малого бизнеса по следующим направлениям:
- развитие лесоперерабатывающей промышленности;
- развитие оказания услуг населения;
- развитие придорожного сервиса для проезжих;

**Третий приоритет – развитие сельского хозяйства, за счет:**

- увеличения поголовья скота в ЛПХ и КФХ.
- повышения продуктивности скота.

**Четвертый приоритет - повышение уровня и качества жизни населения,- организации и обеспечения занятости населения**

- создания дополнительных рабочих мест
- организации самозанятости населения
- увеличения доходов населения
- сокращения числа безработного населения
- обеспечения населения социальными услугами
- обеспечения населения жильем

**Пятый приоритет - повышение уровня удовлетворения социальных потребностей, за счет**

- повышения качества образования
- обеспечения досуга населения
- информатизации населения

**Шестой приоритет - повышение уровня здоровья и безопасности условий жизни населения, за счет:**

- качественного и своевременного медицинского обслуживания
- профилактики правонарушений
- создание, улучшение условий и охраны труда

### **Раздел 3. Цели и задачи социально-экономического развития муниципального образования на 2008 год.**

Основная цель реализации плана социально-экономического развития муниципального образования «Чемальский район» на 2008 год – формирование первоначальных стартовых условий для дальнейшего, успешного развития экономического потенциала, необходимого для успешной реализации среднесрочных и долгосрочных перспективных планов муниципального образования.

Исходя из поставленной цели, задачами являются:

#### **1. В области экономического развития:**

Создание условий для развития приоритетных отраслей экономики (сельское хозяйство, горнодобывающая промышленность, туризм и предпринимательство).

Обеспечение роста доходной части бюджета и повышение эффективности расходования бюджетных средств.

Содействие развитию малого предпринимательства во всех отраслях экономики.

Развитие внешних связей.

Повышение инвестиционной привлекательности МО в сфере туризма, и перерабатывающего производства сельхозпродукции.

#### **2. В области социального развития:**

2.1. Создание условий для развития сети услуг населению.

2.2. Привлечение населения к развитию муниципального образования.

2.3. Формирование новой социальной позиции у каждого жителя района, ориентированной на развитие самостоятельности и частной инициативы.

Снижение уровня безработицы.

Начальный этап развития транспортной и дорожной инфраструктуры.

Разработка и формирование решений по вопросам связанным с землей и градостроительной документацией.

Успешная реализация поставленных задач в 2008 году, станет основой для достижения основной цели в развитии муниципального образования «Чемальский район», в долгосрочной перспективе, для формирования благоприятных условий обеспечивающих высокое качество жизни и благосостояние населения.

**Раздел 4. Основные показатели социально-экономического развития  
муниципального образования на 2008 год и мероприятия по их достижению**

Таблица 1.

**Основные показатели социально-экономического развития  
муниципального образования "Чемальский район" на 2008год**

<b>№ п/п</b>	<b>Наименование индикатора</b>	<b>Ед.изм.</b>	<b>2006г. (отчет)</b>	<b>2007г. (оценка)</b>	<b>2008г. (план)</b>
<b>1.</b>	<b>Территория муниципального образования</b>				
1.1.	Общая площадь муниципального образования – всего	тыс.кв.м.	3019000	3019000	3019000
	в том числе находящаяся:				
	в частной собственности	тыс.кв.м.	270670	270670	270670
	в собственности Российской Федерации	тыс.кв.м.	390	390	390
	в собственности субъекта Российской Федерации	тыс.кв.м.			
	в собственности муниципального образования (в ведении)	тыс.кв.м.	2748000	2748000	2748000
1.2.	Предоставленная физическим лицам	тыс.кв.м.			
	во владение, пользование	тыс.кв.м.	42580	42580	42580
	в аренду	тыс.кв.м.	63760	63760	63760
1.3.	Предоставленная юридическим лицам	тыс.кв.м.			
	во владение, пользование	тыс.кв.м.	20770	20770	20770
	в аренду	тыс.кв.м.	240	240	240
1.4.	Площадь муниципального образования, предназначенная для строительства	тыс.кв.м.	11810	11810	11810
1.5.	Территориальные резервы для развития муниципального образования (земли запаса)	тыс.кв.м.	1126300	1126300	1126300
<b>2.</b>	<b>Демографические показатели</b>				
2.1.	Численность постоянного населения на начало года	человек	9690	9790	9840
	в том числе в возрасте:				
	моложе трудоспособного	человек	2199	2226	2252
	трудоспособном	человек	5980	6023	6049
	старше трудоспособного	человек	1511	1541	1539
2.2.	Число домохозяйств	единиц	3382	3395	3463
2.3.	Коэффициент рождаемости на 1 000 населения	единиц	15,6	17,4	15,2
2.4.	Коэффициент смертности на 1000 населения	единиц	15,2	15,3	14,8
2.5.	Коэффициент естественного прироста (убыли) населения	единиц	0,4	2,1	0,4
<b>3.</b>	<b>Промышленное производство</b>				

3.1.	Объем отгруженных товаров собственного производства, выполненных работ и услуг собственными силами по разделам С+D+E (по полному кругу производителей)	тыс. руб.	39170	45830	54970
3.2.	Индекс физического объема производства по разделам С+D+E (по полному кругу производителей)	%	132,3	130,1	130,5
<b>4.</b>	<b>Сельское хозяйство</b>				
4.1.	Объем продукции сельского хозяйства в хозяйствах всех категорий	тыс.руб.	148979	166090	153450
	<i>в том числе:</i>				
	продукции растениеводства	тыс. руб.	38119	42610	40610
	продукции животноводства	тыс.руб.	110860	123480	112840
	<i>из общего объема:</i>				
	продукция сельхозорганизаций	тыс.руб.	29400	3500	30740
	продукция хозяйств населения	тыс.руб.	104379	109990	101710
	продукция крестьянских (фермерских) хозяйств	тыс.руб.	15200	21100	21000
4.2.	Индекс производства сельскохозяйственной продукции в хозяйствах всех категорий (в сопоставимых ценах)	%	101	103,8	96,4
	<i>в том числе:</i>				
	продукции растениеводства	%	100,7	100,5	90
	продукции животноводства	%	101,1	101,5	94,5
<b>5.</b>	<b>Инвестиционная и строительная деятельность</b>				
5.1.	Инвестиции в основной капитал по полному кругу организаций, осуществляющих деятельность на территории муниципального образования	млн.руб.	114,27	132,7	146,28
	<i>в том числе по источникам финансирования (по крупным и средним организациям)</i>				
	за счет средств федерального бюджета	млн.руб.	57,56	61,59	67,09
	за счет средств субъекта Российской Федерации	млн.руб.	18,87	20,17	22,2
	за счет средств местного бюджета	млн.руб.		3,5	5
	за счет средств внебюджетных источников	млн.руб.			
5.2.	Объем работ, выполненных по виду деятельности «строительство»	млн.руб.	93,5	110,74	120,76

5.3.	Инвестиции в основной капитал по полному кругу организаций, осуществляющих деятельность на территории муниципального образования в % к предыдущему году в сопоставимых ценах	%	68,3	129,9	130,00
5.5.	Ввод в эксплуатацию жилых домов за счет всех источников финансирования	тыс.кв.м. общей площади	3,52	3,59	3,77
5.6.	Введено в действие общеобразовательных учреждений	тыс.кв.м.	0	0,15	0
5.7.	Введено в действие больничных учреждений	единиц	0	1	1
5.8.	Введено в действие амбулаторно-поликлинических учреждений	посещений в смену			
5.9.	Введено в действие офисов врача общей практики	единиц	0	0	0
<b>6.</b>	<b>Финансовое состояние организаций муниципальной формы собственности</b>				
6.1.	Сальдированный финансовый результат деятельности организаций муниципальной формы собственности	тыс.руб.	77904	33709	
6.2.	Сумма прибыли организаций муниципальной формы собственности	тыс.руб.			
	<i>в том числе</i>				
	прибыль муниципальных унитарных предприятий	тыс.руб.			
<b>7.</b>	<b>Развитие малого предпринимательства</b>				
7.1.	Число индивидуальных предпринимателей, прошедших государственную регистрацию (по состоянию на начало периода)	единиц	376	400	406
7.2.	Количество малых предприятий, осуществляющих деятельность на территории муниципального образования на начало года - всего	единиц	79	132	133
7.3.	Среднесписочная численность работников (без внешних совместителей), занятых на малых предприятиях	человек	307	312	320
7.4.	Оборот малых предприятий (Отгрузка продукции, работ, услуг собственными силами + Продано товаров несобственного производства)	тыс.руб.	95709	96000	97440

7.5.	Инвестиции в основной капитал малых предприятий	тыс.руб.	9899,1	10394,1	15796,1
<b>8.</b>	<b>Потребительский рынок</b>				
8.1.	Оборот розничной торговли - всего	млн.руб.	123,58	138,71	148,19
8.2.	В % к предыдущему периоду, в сопоставимых ценах	%	120,7	120	120,36
8.3.	Оборот общественного питания - всего	млн.руб.	12,4	13	13,7
8.4.	В % к предыдущему периоду, в сопоставимых ценах	%	в 3 р	104,8	105,4
8.5.	Объем платных услуг населению, оказанных организациями муниципальной формы собственности	тыс.руб.	2910,7	3201,8	3522
	в том числе бытовых услуг	тыс.руб.	0,9	0,8	0,6
<b>9.</b>	<b>Рынок труда и заработной платы</b>				
9.1.	Среднесписочная численность работников (по полному кругу организаций)	человек	2255	2368	2486
9.2.	Численность не занятых трудовой деятельностью граждан, ищущих работу и зарегистрированных в службе занятости - всего	человек	441	600	680
9.3.	из них признано безработными в установленном порядке	человек	392	400	470
9.4.	Уровень зарегистрированной безработицы к трудоспособному населению	%	6,5	6	6,18
9.5.	Среднемесячная номинальная начисленная заработная плата работников по полному кругу организаций	руб.	6894,4	7570	7797
9.6.	Фонд начисленной заработной платы работников по полному кругу организаций	тыс.руб.	178445,6	196290,2	215919,18
9.7.	Темп роста фонда начисленной заработной платы работников по полному кругу организаций к предыдущему периоду	%	144,5	110	110
9.8.	Просроченная задолженность по заработной плате по источникам финансирования организаций (по крупным и средним)	тыс.руб.	0	0	0
9.9.	Денежные доходы населения - всего	млн.руб.	354,32	363,18	368,63
9.10.	Темп роста денежных доходов населения к предыдущему периоду	%	112	102,5	101,5
9.11.	Реальные располагаемые	млн.руб.	315,35	334,13	344,67



	денежные доходы				
<b>10.</b>	<b>Социальная сфера</b>				
10.1.	Обеспеченность детей в возрасте 1-6 лет местами в дошкольных образовательных учреждениях (на 100 мест приходится детей)	мест	21	21	21
10.2.	Техническое состояние и благоустройство зданий государственных дневных общеобразовательных учреждений	единиц	1	2	2
10.3.	Число больничных коек на 1000 населения	единиц	6,2	6,2	6,2
10.4.	Мощность врачебных амбулаторно-поликлинических учреждений на 1 000 населения	пос.в смену	63,8	64	65
10.5.	Число книг и журналов в библиотеках на 1 000 населения	единиц	94,9	96,7	98,7
10.6.	Число музеев на 1 000 населения	единиц	0,5	0,5	0,5
10.7.	Число санаторно-курортных организаций, организаций отдыха (туристических баз)	единиц	46	46	50
10.8.	Число летних площадок, оздоровительных лагерей	единиц	10	10	11
10.9.	Численность детей, отдохнувших в них за лето	чел.	363	370	377
10.10.	Число спортивных сооружений и спортивных школ (ДЮСШ, СДЮШОР, ШВСМ), в том числе	единиц	4	4	5
	ДЮСШ		1	1	1
	Стадионы		3	3	4
<b>11.</b>	<b>Жилищно-коммунальное хозяйство</b>				
11.1.	Площадь жилищного фонда - всего	тыс.кв.м.	168,4	174,26	180,36
11.2.	Средняя обеспеченность населения жильем,	тыс.кв.м.	17,4	17,8	18,33
	в том числе благоустроенным и частично благоустроенным	тыс.кв.м.	0,2	0,21	0,3
11.3.	Капитально отремонтированных жилых домов за год	тыс.кв.м.	1	1	1
11.4.	Число семей, получающих субсидии на оплату жилищно-коммунальных услуг	единиц	128	190	220
11.5.	Общая сумма начисленных субсидий на оплату жилищно-коммунальных услуг	тыс.руб.	758,87	1800	2000
11.6.	Экономически обоснованная стоимость жилищно-коммунальных услуг в месяц	руб.	929,05	975,50	1024,28
<b>12.</b>	<b>Муниципальное имущество</b>				

12.1.	Наличие основных фондов организаций, находящихся в муниципальной собственности по полной учетной стоимости на конец года	тыс.руб.	94738	109222	
	по полной учетной стоимости на конец года	тыс.руб.	94738	109222	
	по остаточной балансовой стоимости на конец года	тыс.руб.	52952	57170	
<b>13.</b>	<b>Охрана общественного порядка</b>				
13.1.	Численность служащих муниципальных органов по охране общественного порядка	чел.	0	0	0
<b>14.</b>	<b>Органы местного самоуправления</b>				
14.1.	Численность работающих в органах местного самоуправления	человек	104	115	115
14.2.	Расходы бюджета на содержание органов местного самоуправления	тыс.руб.	18981	24485,4	25783
	в том числе расходы бюджета на заработную плату	тыс.руб.	10670	12999,4	13000
<b>15.</b>	<b>Бюджет муниципального образования</b>				
15.1.	Доходы - всего	млн.руб.	172,8	184,9	196,8
	в том числе налоговые, неналоговые доходы	млн.руб.	31,22	34,9	38,8
15.2.	Расходы - всего	млн.руб.	168,8	188,6	200,8
	<i>в том числе по отдельным статьям (в разрезе финансирования вопросов местного значения и полномочий органов местного самоуправления)</i>				
	Общегосударственные расходы	млн.руб.	20,7	23,1	24,6
	Национальная оборона	млн.руб.	0,2	0,2	0,2
	Национальная безопасность	млн.руб.	1,1	1,2	1,3
	Национальная экономика	млн.руб.	0,8	0,9	1,0
	Жилищно-коммунальное хозяйство	млн.руб.	13,5	15,1	16,1
	Образование	млн.руб.	71,8	80,2	85,4
	Культура	млн.руб.	13,7	15,3	16,3
	Здравоохранение и спорт	млн.руб.	21,6	24,1	25,7
	Социальная политика	млн.руб.	25,4	28,4	30,2
<b>16.</b>	<b>Основные показатели реализации инвестиционных и инновационных проектов (в разрезе каждого проекта)</b>	<b>тыс. руб.</b>			

1	Строительство горно-лыжного комплекса в с.Бешпельтир, первый этап	тыс. руб.			8000
2	Строительство гостиничного комплекса в с.Узнезя	тыс. руб.			13000
3	Строительство санатория "Алтай-Вест" ур.Узюк Чемальского сельского поселения, первый этап	тыс. руб.			650
4	Строительство оздоровительного комплекса "Неопант" в с.Чемал, первый этап	тыс. руб.			50000
5	Строительство гостиничного комплекса в с.Элекмонар, первый этап	тыс. руб.			1000
6	Строительство овцеводческого комплекса в с.Чемал в рамках реализации ПНП "Развитие АПК", первый этап	тыс. руб.			500
7	Строительство теплицы и овощехранилища КФХ "Свитанок" в рамках реализации ПНП "Развитие АПК", первый этап	тыс. руб.			250
8	Строительство коневодческой фермы к/х "Иткая" в рамках реализации ПНП "Развитие АПК" на территории Аносинского сельского поселения, первый этап	тыс. руб.			200
9	Строительство четырехквартирных жилых домов в с.Чемал для детей сирот в рамках закона РФ, первая стадия	тыс. руб.			1500
17.	<b>Основные показатели реализации муниципальных целевых программ (в разрезе каждой программы)</b>	<b>тыс.руб.</b>	1735	3490	
	Борьба с преступностью на территории Чемальского района	тыс. руб.	290		
	Неотложные меры борьбы с туберкулезом в МО «Чемальский район» в том числе	тыс. руб.	260	260	450
	<i>Здравоохранение</i>	тыс. руб.		130	
	<i>Образование</i>	тыс. руб.		130	
	Социальная поддержка населения Чемальского района, в том числе	тыс. руб.		520	
	<i>Забота о старшем поколении</i>	тыс. руб.	131	277	194

	Социальная поддержка инвалидов и детей-инвалидов	тыс. руб.		114	65
	Поддержка благосостояния семей с детьми; детей-сирот и детей оказавшихся без попечения родителей; граждан, оставшихся в трудной ситуации	тыс. руб.		129	312
	Социальная поддержка инвалидов	тыс. руб.	17		
	Поддержка малого предпринимательства	тыс. руб.	500	500	
	Поддержка молодежи	тыс. руб.	100		162
	Охрана труда	тыс. руб.	437	380	382,2
	Повышение безопасности дорожного движения в Чемальском районе	тыс. руб.		38	38
	Профилактика правонарушений в МО «Чемальский район»	тыс. руб.		292	339
	Реализация национального приоритетного проекта «Развитие АПК»	тыс. руб.		1500	
18.	Муниципальный заказ (в разрезе утвержденной номенклатуры товаров и услуг)	колво/млн.руб.	61/39,29	50/32,73	63/40,08
19.	Нормативы стоимости услуг, оказываемых бюджетными учреждениями:	в принятом исчислении			
	здравоохранения, в том числе	тыс.руб.			
	посещений в смену	тыс.руб.	55,4	55,4	55,4
	койкомест	тыс.руб.	230,86	230,86	230,86
	образования, в том числе	в принятом исчислении			
	-дошкольное	тыс.руб.	30,4	30,4	30,4
	-общее и дополнительное	тыс.руб.	31,25	31,25	31,25
	культуры, искусства	в принятом исчислении			
	клубы	тыс.руб.	4,75	4,75	4,75
	библиотеки	тыс.руб.	0,02	0,02	0,02
	управления	в принятом исчислении	80,4	80,4	80,4

Таблица 2.

№	Мероприятия	2008 год			Ожидаемый результат
		Источник финансирования	Объем финансирования, тыс. руб.	Ответственный исполнитель (предполагаемый участник)	
<b>1. ТОПЛИВНО-ЭНЕРГЕТИЧЕСКИЙ КОМПЛЕКС</b>					
1.	Строительство и реконструкция электрических сетей 10 кВ и 0,4 кВ (в рамках ФЦП и РЦП "Социальное развитие села до 2010 года", ФЦП "Жилище на 2002-2010гг. ПП "Обеспечение земельных участков коммунальной инфраструктурой в целях жилищного строительства на тер				
1.1.	Изготовление проекта электроснабжения жилого квартала "Новый Аскат" Узнезинского сельского поселения по генплану	ФБ		МО "Чемальский район", Узнезинское СП	Повышение надежности электроснабжения населенных пунктов муниципальных образований, снижение нагрузок и аварий. Эффективное использование средств Фонда муниципального развития
		РБ			
		МБ	90		
		СС			
		КБ			
ДР					
1.2.	Изготовление проекта электроснабжения жилого квартала на расширяемой территории с.Узнезя	ФБ		МО "Чемальский район", Узнезинское СП	
		РБ			
		МБ	80		
		СС			
		КБ			
ДР					
1.3.	Проектирование строительства подстанции в селе Чемал в рамках ОЭЗ	ФБ	2000	Чемальское СП	
		РБ			
		МБ			
		СС			
		КБ			
ДР					
1.4.	Проектирование строительства электролиний на расширяемой территории с.Чемал в рамках софинансирования по ФЦП "Жилище на 2002-2010гг. ПП "Обеспечение земельных участков коммунальной инфраструктурой в целях жилищного строительства на территории Республики	ФБ		Чемальское СП	
		РБ			
		МБ	600		
		СС			
		КБ			
ДР					
1.5.	Реконструкция электролинии ВЛ10КВ и	ФБ	500	Чемальское СП	
		РБ	1500		

	эл.сетей 380/220В в с.Чемал, в рамках софинансирования по ФЦП "Социальное развитие села до 2010г." и РЦП "Развитие агропромышленного комплекса"ПП "Социальное развитие села до 2010г."и РЦП "Развитие электроэнергетики Р	МБ	500			
		СС				
		КБ				
		ДР				
1.6.	Проектирование строительства ГЭС на р.Катунь в рамках ФЦП "Энергоэффективная экономика 2002 - 2010 годы"	ФБ		ОАО "Алтайская ГЭС"		
		РБ				
		МБ				
		СС	592			
		КБ				
	ДР					
1.7.	Наружное освещение улиц Аносинского сельского поселения	ФБ		Аносинское СП		
		РБ				
		МБ	10			
		СС				
		КБ				
	ДР					
1.8.	Проектирование строительства и реконструкции электрических сетей, микрорайона "Верх-Барангол" в с.Усть-Сема в рамках софинансирования по РЦП Жилище на 2002-2010 годы, подпрограмма "Обеспечение земельных участков коммунальной инфраструктурой в целях жи	ФБ		Чепошское СП		
		РБ				
		МБ	600			
		СС				
		КБ				
	ДР					
1.9.	Проектирование строительства линий электропередач в с.Элекмонар на расширяемой части по	ФБ		Элекмонарское СП		
		РБ				
		МБ	500			
		СС	1000			
		КБ				

	генплану " Шершневка - 1"и ул.Родничная рамках реализации по РЦП Жилище на 2002- 2010 годы, подпрограмма "Обеспечение земельных участков коммунальной инфраструктурой»	ДР			
<b>2. ДОРОЖНОЕ ХОЗЯЙСТВО И ТРАНСПОРТНЫЙ КОМПЛЕКС</b>					
2.					
2.1.	Строительство моста через р.Уйтушкен Бешпельтирского сельского поселения	ФБ		Бешпельтирское СП	
		РБ			
		МБ	50		
		СС			
		КБ			
ДР					
2.2.	Ремонт поселковых дорог в с.Узнезя	ФБ		Узнезинское СП	
		РБ			
		МБ	30		
		СС			
		КБ			
ДР					
2.3.	Ремонт поселковой дороги в с.Турбаза "Турбаза "Катунь""	ФБ		Узнезинское СП	
		РБ			
		МБ	30		
		СС			
		КБ			
ДР					
2.4.	Реконструкция дороги в с.Асгат	ФБ		Узнезинское СП	
		РБ			
		МБ	50		
		СС			
		КБ			
ДР					
2.5.	Ремонт и содержание улиц в границах Чемальского сельского поселения	ФБ		Чемальское СП	
		РБ			
		МБ	250		
		СС			
		КБ			
ДР					
2.6.	Отсыпка центральной улицы в с. Аюла, с. Верх-Анос Аносинского сельского поселения	ФБ		Аносинское СП	
		РБ			
		МБ	30		
		СС			
		КБ			
ДР					

Развитие дорог МО "Чемальский район" и сельских поселений

2.7.	Ремонт и содержание улиц в селах Эдиган, Ороктой Куюсского сельского поселения	ФБ		Куюсское СП	
		РБ			
		МБ	30		
		СС			
		КБ			
		ДР			
2.8.	Строительство и реконструкция внутрипоселковых дорог Чепошского сельского поселения	ФБ		Чепошское СП	
		РБ			
		МБ	100		
		СС			
		КБ			
		ДР			
2.9.	Ремонт межселенных и поселковых дорог в с.Каракол Элекмонарского сельского поселения	ФБ		МО "Чемальский район", Элекмонарское СП	
		РБ			
		МБ	140		
		СС			
		КБ			
		ДР			
<b>3. РАЗВИТИЕ ТУРИЗМА</b>					
3.1.	Начало строительства горно-лыжного комплекса в с.Бешпельтир	ФБ		частный инвестор	
		РБ			
		МБ			
		СС			
		КБ			
		ДР	8000		
3.2.	Строительство гостиничного комплекса в с.Узнезя.	ФБ		ИП Борисенко И.Ю.	Содействие развитию всех видов туризма, соответствующего современному уровню, а также системы сервисного обслуживания туристов в районе. Привлечение населения, особенно молодежи, в сферу туристической деятельности. Поддержка и развитие малого предприним
		РБ			
		МБ			
		СС	13000		
		КБ			
		ДР			
3.3.	Проектирование строительства санатория "Алтай-Вест" ур.Узюк, Чемальского сельского поселения	ФБ		ООО "Алтай-Вест"	
		РБ			
		МБ			
		СС	650		
		КБ			
		ДР			
3.4.	Начало строительства санатория мэрии г.Москвы на территории Чемальского сельского поселения	ФБ		Мэрия г.Москвы	
		РБ			
		МБ			
		СС	50000		
		КБ			
		ДР			
3.5.	Начало строительства	ФБ		ООО "Неопант"	



	оздоровительного комплекса "Неопант" в с.Чемал	РБ			
		МБ			
		СС	50000		
		КБ			
		ДР			
3.6.	Строительство сезонных пунктов отдыха на территории Аносинского сельского поселения	ФБ			население Аносинского СП
		РБ			
		МБ			
		СС	10		
		КБ			
		ДР			
3.7.	Начало строительства туристского кемпинга в с.Эдиган	ФБ			ИПБОЮЛ Касьянов Ю.А.
		РБ			
		МБ			
		СС	20		
		КБ			
		ДР			
3.8.	Начало строительства гостиничного комплекса в с.Элекмонар	ФБ			ИПБЮЛ Чибриков
		РБ			
		МБ			
		СС	1000		
		КБ			
		ДР			
<b>4. АГРОПРОМЫШЛЕННЫЙ КОМПЛЕКС</b>					
4.1.	Кредитование населения района на развитие личных подсобных хозяйств в поселениях Чемальского района в рамках реализации ПНП "Развитие АПК", увеличение поголовья скота и объема животноводческой продукции	ФБ			МСХ РА
		РБ			
		МБ			
		СС	80		
		КБ	1820		
		ДР			
4.2.	Оформление кредитных соглашений сельхозпроизводителями, КФХ и ЛПХ сельских поселений на приобретение сельскохозяйственной техники и оборудования, КРС, лошадей, в рамках реализации ПНП "Развитие АПК"	ФБ			МСХ РА
		РБ			
		МБ			
		СС			
		КБ	2600		
		ДР			
4.3.	Создание сельскохозяйственного	ФБ			Администрация Чеповского СП
		РБ			

	кооператива на территории Чеповского сельского поселения	МБ			
		СС	150		
		КБ			
		ДР			
4.4.	Строительство свиного комплекса в селе Чемал в рамках реализации ПНП "Развитие АПК"	ФБ			ИПБОЮЛ Корчевский В.А.
		РБ			
		МБ			
		СС			
		КБ	500		
		ДР			
4.5.	Строительство овцеводческого комплекса в селе Чемал в рамках реализации ПНП "Развитие АПК"	ФБ			к/х "Рамила"
		РБ			
		МБ			
		СС			
		КБ	500		
		ДР			
4.6.	Строительство теплицы и овощехранилища КФХ "Свитанок" в рамках реализации ПНП "Развитие АПК" с. Уожан	ФБ			к/х "Свитанок"
		РБ			
		МБ			
		СС			
		КБ	250		
		ДР			
4.7.	Строительство скотобойной площадки в с.Чемал	ФБ			частный инвестор
		РБ			
		МБ			
		СС	100		
		КБ			
		ДР			
4.8.	Строительство коневодческой фермы к/х "Иткая" в рамках реализации ПНП "Развитие АПК" на территории Аносинского сельского поселения	ФБ			к/х "Иткая"
		РБ			
		МБ			
		СС			
		КБ	200		
		ДР			
4.9.	Достройка и обеспечение оборудованием колбасного цеха в с.Эдиган.	ФБ			ООО "Билёр"
		РБ			
		МБ			
		СС			
		КБ	100		
		ДР			
4.10.	Реконструкция перерабатывающего комплекса "Возрождение" в с.Элекмонар	ФБ			ППК "Возрождение" Чемальского райпо
		РБ			
		МБ			
		СС	200		
		КБ			

		ДР			
<b>5. РАЗВИТИЕ СОЦИАЛЬНОЙ СФЕРЫ И ЖИЛИЩНО-КОММУНАЛЬНОГО ХОЗЯЙСТВА</b>					
<b>5.1. РАЗВИТИЕ ФИЗИЧЕСКОЙ КУЛЬТУРЫ И СПОРТА</b>					
5.1.1.	Улучшение материально-технической спортивной базы (приобретение спортивного инвентаря, косметический ремонт стадиона) Бешпельтирского сельского поселения	ФБ		Бешпельтирское СП	
		РБ			
		МБ	19		
		СС			
		КБ			
		ДР			
5.1.2.	Реконструкция спортивно-оздоровительного центра в с. Узнезя	ФБ		МО "Чемальский район" Узнезинское СП	
		РБ			
		МБ	4700		
		СС			
		КБ			
		ДР			
5.1.3.	Приобретение оборудования и спортивного инвентаря для спортивно-оздоровительного центра в с. Узнезя	ФБ		Узнезинское СП	
		РБ			
		МБ	40		
		СС			
		КБ			
		ДР			
5.1.4.	Строительство спортивной площадки в с. Ороктой, Эдиган	ФБ		Куюское СП	
		РБ			
		МБ	50		
		СС			
		КБ			
		ДР			
5.1.5.	Строительство спортивных площадок в селах Чепошского сельского поселения	ФБ		Чепошское СП	
		РБ			
		МБ	25		
		СС			
		КБ			
		ДР			
5.1.6.	Приобретение спортивного инвентаря для учреждений социальной сферы Чепошского сельского поселения	ФБ		Чепошское СП	
		РБ			
		МБ	30		
		СС			
		КБ			
		ДР			
5.1.7.	Приобретение оборудования для спортивных залов и площадок Элекмонарского	ФБ		Элекмонарское СП	
		РБ			
		МБ	40		
		СС			
		КБ			

Сохранение и развитие материально-технической базы для занятий физической культурой и спортом, привлечение наибольшего количества населения к занятию спортом

	сельского поселения	ДР			
5.1.8.	Капитальный ремонт стадиона в с.Чемал	ФБ		МО "Чемальский район" Чемальское СП	
		РБ			
		МБ	500		
		СС			
		КБ			
		ДР			
<b>5.2 МОЛОДЕЖНАЯ ПОЛИТИКА</b>					
5.2.1.	Организация летнего спелеологического лагеря	ФБ		МО "Чемальский район"	
		РБ			
		МБ	25		
		СС			
		КБ			
		ДР			
5.2.2.	Проведение районной акции "Мой дом - моя крепость"	ФБ		МО "Чемальский район"	
		РБ			
		МБ	20		
		СС			
		КБ			
		ДР			
5.2.3.	Проведение районной акции "Возьмёмся за руки друзья"	ФБ		МО "Чемальский район"	
		РБ			
		МБ	30		
		СС			
		КБ			
		ДР			
5.2.4.	Проведение районной акции "Во славу Отечества"	ФБ		МО "Чемальский район"	Реализация мероприятий по патриотическому, гражданскому, физическому и духовному воспитанию молодёжи
		РБ			
		МБ	20		
		СС			
		КБ			
		ДР			
5.2.5.	Проведение районного фестиваля талантов "Радуга"	ФБ		МО "Чемальский район"	
		РБ			
		МБ	20		
		СС			
		КБ			
		ДР			
5.2.6.	Проведение акции "Здоровая молодёжь сильная Республика" в сельских поселениях Чемальского района	ФБ		МО "Чемальский район"	
		РБ			
		МБ	46		
		СС			
		КБ			
		ДР			
<b>5.3. КУЛЬТУРА И ИСКУССТВО</b>					

5.3.1.	Обеспечение компьютерным, видео-, аудио-оборудованием, комплектами электронных информационных ресурсов библиотек и СДК сельских поселений Чемальского района в рамках реализации МЦП "Модернизация учреждений культуры МО «Чемальский район» на 2007-2010 год	ФБ		МО "Чемальский район"	Реконструкция, строительство и капитальный ремонт учреждений культуры, модернизация библиотечного фонда, сохранение и развитие народных промыслов, создание музеев, проведение фестивалей, подготовка профессиональных кадров.
		РБ			
		МБ	300		
		СС			
		КБ			
ДР					
5.3.2.	Сохранение и комплектование книжных фондов библиотек сельских поселений в рамках реализации МПЦ "Модернизация учреждений культуры МО «Чемальский район» на 2007-2010 годы"	ФБ		СП	
		РБ			
		МБ	245		
		СС			
		КБ			
ДР					
5.3.3.	Сохранение и комплектование книжных фондов межрайонных библиотек в рамках реализации МЦП "Модернизация учреждений культуры МО «Чемальский район» на 2007-2010 годы"	ФБ		МО "Чемальский район"	
		РБ			
		МБ	77,8		
		СС			
		КБ			
ДР					
5.3.4.	Поддержка ИПБОЮЛ в организации центра народных ремесел в с. Аскат	ФБ		Узнецинское СП	
		РБ			
		МБ	50		
		СС			
		КБ	150		
ДР					
5.3.5.	Проведение текущего ремонта клуба в с. Аскат	ФБ		Узнецинское СП	
		РБ			
		МБ	59		
		СС			
		КБ			
ДР					
5.3.6.	Создание модельной библиотеки в с.Узнезя в рамках ФЦП "Культура России 2006-2010гг" и МЦП"Модернизация	ФБ		Узнецинское СП	
		РБ	10		
		МБ	89		
		СС			
		КБ			

	учреждений культуры МО «Чемальский район» на 2007-2010 годы	ДР			
5.3.7.	Организация и строительство музея под открытым небом в селе Еланда в рамках реализации МЦП "Модернизация учреждений культуры МО «Чемальский район» на 2007-2010 годы"	ФБ		МО "Чемальский район"	
		РБ			
		МБ			
		СС	300		
		КБ			
ДР					
5.3.8.	Развитие экспериментальной культурно-досуговой площадки в селе Чемал (Кузлинская поляна)	ФБ		МО "Чемальский район" Чемальское СП	
		РБ			
		МБ	100		
		СС	1600		
		КБ			
ДР					
5.3.9.	Замена электропроводки в клубах Аносинского сельского поселения	ФБ		Аносинское СП	
		РБ			
		МБ	80		
		СС			
		КБ			
ДР					
5.3.10.	Строительство клуба в с.Усть-Сема в рамках реализации МЦП "Модернизация учреждений культуры МО «Чемальский район» на 2007-2010 годы", ФЦП "Социальное развитие села до 2010 года"и РЦП "Развитие агропромышленного комплекса " ПП "Социальное развитие села.	ФБ		МО "Чемальский район"	
		РБ			
		МБ	2950		
		СС			
		КБ			
ДР					
5.3.11.	Создание модельной библиотеки в с.Чепош в рамках реализации ФЦП "Культура России 2006- 2010гг" и МЦП "Модернизация учреждений культуры МО «Чемальский район» на 2008-2010 годы"	ФБ		МО "Чемальский район" Чепошское СП	
		РБ	10		
		МБ	89		
		СС			
		КБ			
ДР					
5.3.12.	Создание модельной библиотеки в с.Элекмонар в рамках	ФБ		МО "Чемальский район" Элекмонарское СП	
		РБ	10		
		МБ	80		

	реализации ФЦП "Культура России 2006-2010гг" и МЦП "Модернизация учреждений культуры МО «Чемальский район» на 2008-2010 годы"	СС			
		КБ			
		ДР			
<b>5.4 ОБРАЗОВАНИЕ</b>					
5.4.1.	Подвод воды в МОУ "Узнезинская СОШ"	ФБ		МО "Чемальский район"	Укрепление материально-технической базы образования и приведение её в соответствие с требованиями санитарных норм. Повышение качества уровня образования. Развитие системы дошкольного и дополнительного образования
		РБ			
		МБ	30		
		СС			
		КБ			
		ДР			
5.4.2.	Капитальный ремонт МОУ "Узнезинская СОШ" в рамках реализации МЦП "Развитие образования в районе на 2007-2010гг".	ФБ		МО "Чемальский район"	
		РБ			
		МБ	2000		
		СС			
		КБ			
		ДР			
5.4.3.	Приобретение мебели, спортивного инвентаря, стеллажей для библиотеки Узнезинской СОШ в рамках реализации МЦП "Развитие образования в районе на 2007-2010гг".	ФБ		МО "Чемальский район"	
		РБ			
		МБ	40		
		СС			
		КБ			
		ДР			
5.4.4.	Проектирование строительства детского сада в селе Чемал в рамках реализации РЦП "Дошкольное образование"	ФБ		МОНМП РА МО "Чемальский район"	
		РБ	1000		
		МБ	500		
		СС			
		КБ			
		ДР			
5.4.5.	Капитальный ремонт пришкольного интерната Чемальской СОШ в рамках реализации МЦП "Развитие образования в районе на 2007-2010гг".	ФБ		МО "Чемальский район"	
		РБ			
		МБ	2000		
		СС			
		КБ			
		ДР			
5.4.6.	Капитальный ремонт МДОУ "Медвежонок" в рамках реализации МЦП "Развитие образования в районе на 2007-2010гг".	ФБ		МО "Чемальский район"	
		РБ			
		МБ	1000		
		СС			
		КБ			
		ДР			
5.4.7.	Капитальный ремонт	ФБ		МО "Чемальский район"	

	школы в с. Анос в рамках реализации МЦП "Развитие образования в районе на 2007-2010гг".	РБ		район"	
		МБ	2000		
		СС			
		КБ			
		ДР			
5.4.8.	Мероприятия по обеспечению санитарно-эпидемиологического благополучия в учреждениях образования Чемальского района	ФБ		МО "Чемальский район"	
		РБ			
		МБ	13		
		СС			
		КБ			
	ДР				
5.4.9.	Капитальный ремонт МОУ " Ороктойская ООШ" в рамках реализации МЦП "Развитие образования в районе на 2007-2010гг".	ФБ		МО "Чемальский район"	
		РБ			
		МБ	2000		
		СС			
		КБ			
	ДР				
5.4.10.	Строительство детского дома в с.Чепош	ФБ	45000	МОНМП РА	
		РБ			
		МБ			
		СС			
		КБ			
	ДР				
<b>5.5 ЗДРАВООХРАНЕНИЕ</b>					
05.май	Улучшение материально-технической базы (обеспечение расходными материалами, набором необходимой специальной мебели Бешпельтирского ФАП)	ФБ		МО "Чемальский район"	Улучшение и своевременное оказание медицинской помощи сельским жителям, улучшение ее качества, улучшение диагностики заболеваний. Повышение профессионализма, квалификации мед. персонала. Приведение зданий и сооружений в соответствие с требованиями санитар
		РБ			
		МБ	30		
		СС			
		КБ			
	ДР				
5.5.2.	Приобретение оборудования для ФАП с.Турбаза "Катунь",с.Аскаат	ФБ		МО "Чемальский район"	
		РБ			
		МБ	100		
		СС			
		КБ			
	ДР				
5.5.3.	Строительство ЦРБ в селе Чемал в рамках ФЦП "Сокращение различий в социально-экономическом развитии регионов РФ"	ФБ		МЗ РА	
		РБ	70000		
		МБ			
		СС			
		КБ			
	ДР				
5.5.4.	Приобретение оборудования в СВА	ФБ		МО "Чемальский район"	
		РБ			



	с.Чемал	МБ	65		
		СС			
		КБ			
		ДР			
5.5.5.	Текущий ремонт СВА с.Чемал	ФБ		МО "Чемальский район"	
		РБ			
		МБ	50		
		СС			
		КБ			
		ДР			
5.5.6.	Строительство ФАП в с. Аюла	ФБ		МО "Чемальский район"	
		РБ			
		МБ	800		
		СС			
		КБ			
		ДР			
5.5.7.	Укрепление материально-технической базы ФАП с.Аюла	ФБ		МО "Чемальский район"	
		РБ			
		МБ	90		
		СС			
		КБ			
		ДР			
5.5.8.	Строительство водопровода СВА с. Чепош	ФБ		МО "Чемальский район"	
		РБ			
		МБ	300		
		СС			
		КБ			
		ДР			
5.5.9.	Приобретение оборудования для ЦРБ в рамках софинансирования ПНП "Здоровье"	ФБ	1500	МЗ РА МО "Чемальский район"	
		РБ			
		МБ	300		
		СС			
		КБ			
		ДР			
5.5.10.	Приобретение медикаментов и оборудования в рамках софинансирования МЦП "Неотложные меры борьбы с туберкулезом" и РЦП "Предупреждение и борьба с заболеваниями социального характера" Подпрограмма "Неотложные меры борьбы с туберкулезом"	ФБ		МЗ РА МО "Чемальский район"	
		РБ	300		
		МБ	150		
		СС			
		КБ			
		ДР			

5.5.11.	Приобретение ИБП в рамках софинансирования МЦП "Вакцинопрофилактика" и РЦП "Предупреждение и борьба с заболеваниями социального характера" Подпрограмма "Вакцинопрофилактика"	ФБ		МЗ РА МО "Чемальский район"	
		РБ	200		
		МБ	130		
		СС			
		КБ			
	ДР				
5.5.12.	РЦП "Предупреждение и борьба с заболеваниями социального характера" Подпрограмма "Антивич/СПИД" Обследование групп риска в рамках софинансирования	ФБ		МЗ РА МО "Чемальский район"	
		РБ	100		
		МБ	20		
		СС			
		КБ			
	ДР				
5.5.13.	Приобретение оборудования в рамках софинансирования по ВЦП "Совершенствование первичной медико - санитарной помощи" в РА на 2008-2010 г.г.	ФБ		МЗ РА МО "Чемальский район"	
		РБ	450		
		МБ	180		
		СС			
		КБ			
	ДР				
5.5.14.	МЦП "Охрана материнства и детства"	ФБ		МО "Чемальский район"	
		РБ			
		МБ	200		
		СС			
		КБ			
	ДР				
<b>5.6 ОХРАНА ПРАВОПОРЯДКА, БОРЬБА С ПРЕСТУПНОСТЬЮ И ОБЕСПЕЧЕНИЕ БЕЗОПАСНОСТИ ЖИЗНИ"</b>					
5.6.1.	Проведение мероприятий по профилактике правонарушений в Чемальском районе в рамках реализации МЦП" Комплексная программа профилактики правонарушений в муниципальном образовании «Чемальский район» на период 2007 – по 2009 год."	ФБ		МО "Чемальский район", СП	Проведение мероприятий по профилактике правонарушений
		РБ			
		МБ	339		
		СС			
		КБ			
	ДР				
5.6.2.	Реализация МЦП «Повышение	ФБ		МО "Чемальский район"	
		РБ			

	безопасности дорожного движения в Чемальском районе Республики Алтай на 2007-2009 годы»	МБ	38		
		СС			
		КБ			
		ДР			
5.6.3.	Оборудование опорного пункта милиции в с.Куюс.	ФБ		Куюское СП	
		РБ			
		МБ	10		
		СС			
		КБ			
		ДР			
<b>5.7 ЖИЛИЩНОЕ СТРОИТЕЛЬСТВО</b>					
5.7.1.	Землеустроительные работы по расширению границ населенных пунктов МО "Чемальский район" по РЦП "Жилище" ПП "Обеспечение земельных участков коммунальной инфраструктурой в целях жилищного строительства"	ФБ		МРР РА МО "Чемальский район"	
		РБ	500		
		МБ	500		
		СС			
		КБ			
		ДР			
5.7.2.	Разработка генеральных планов населенных пунктов МО "Чемальский район" по РЦП "Жилище" ПП "Обеспечение земельных участков коммунальной инфраструктурой в целях жилищного строительства"	ФБ		МРР РА МО "Чемальский район"	Обеспечение поселений генпланами в соответствии с новым законодательством, улучшение жилищных условий населения, обеспечение жильем социально-незащищенных граждан
		РБ	1000		
		МБ	1000		
		СС			
		КБ			
		ДР			
5.7.3.	Строительство четырех квартирных жилых домов в селе Чемал, для детей сирот в рамках реализации Закона РФ ""	ФБ	1500	МТСП РА МО	
		РБ			
		МБ			
		СС			
		КБ			
		ДР			
5.7.4.	Проектирование строительства малоэтажного жилья в с.Чемал, для социально незащищенной	ФБ		МО "Чемальский район"	
		РБ			
		МБ	500		
		СС			
		КБ			

	категории граждан и работников бюджетной сферы в рамках реализации ПНП "Доступное и комфортное жилье - гражданам России", реализации норм действующего законодательства и	ДР	500		
<b>5.8 ЖИЛИЩНО-КОММУНАЛЬНОЕ ХОЗЯЙСТВО</b>					
5.8.1.	Строительство водопровода в с. Бешпельтир.в рамках реализации ФЦП и РЦП "Социальное развитие села до 2010г."	ФБ	543	МСХ РА МО "Чемальский район"	
		РБ	1520		
		МБ	652		
		СС			
		КБ			
5.8.2.	Строительство водопровода в с.Узнезя	ФБ		Узнезинское СП	
		РБ			
		МБ	50		
		СС			
		КБ			
5.8.3.	Строительство водопровода в селе Чемал по улицам Зеленая, Полевая в рамках РАИП	ФБ		МРР РА МО "Чемальский район"	Увеличение объёма предоставляемых услуг , обеспечение населения качественной питьевой водой, повышение качества обслуживания населения услугами жилищно-коммунального хозяйства
		РБ	840		
		МБ	360		
		СС			
		КБ			
5.8.4.	Строительство скважины в с. Чемал в рамках РАИП	ФБ		МРР РА МО "Чемальский район"	
		РБ	518		
		МБ	222		
		СС			
		КБ			
5.8.5.	Строительство скважины и водопровода в селе Еланда в рамках РАИП	ФБ		МРР РА МО "Чемальский район"	
		РБ	210		
		МБ	90		
		СС			
		КБ			
5.8.6.	Капитальный ремонт скважины (центральная) в с.Чемал	ФБ		Чемальское СП	
		РБ			
		МБ	250		
		СС			
		КБ			
		ДР			

5.8.7.	Строительство водопровода в с. Аюла в рамках РАИП	ФБ		МРР РА МО "Чемальский район"	
		РБ	560		
		МБ	240		
		СС			
		КБ			
5.8.8.	Изготовление ПСД на строительство объектов водоснабжения кв-ла "Шершневка -1" Элекмонарского сельского поселения	ФБ		Элекмонарское СП	
		РБ			
		МБ	100		
		СС			
		КБ			
ДР					
<b>5.9 " БЛАГОУСТРОЙСТВО "</b>					
5.9.1.	Очистка, содержание родников и их паспортизация на территории Узнезинского сельского поселения	ФБ		Узнезинское СП	
		РБ			
		МБ	1		
		СС			
		КБ			
5.9.2.	Обустройство кладбищ Чепошского сельского поселения	ФБ		Чепошское СП	
		РБ			
		МБ	50		
		СС			
		КБ			
5.9.3.	Очистка, содержание родников и их паспортизация на территории Элекмонарского сельского поселения	ФБ		Элекмонарское СП	Улучшение санитарного состояния сёл района
		РБ			
		МБ	3		
		СС			
		КБ			
5.9.4.	Организация и осуществление мероприятий по благоустройству с.Бешпельтир	ФБ		Бешпельтирское СП	
		РБ			
		МБ	10		
		СС			
		КБ			
5.9.5.	Огораживание кладбища в с.Аскат	ФБ		Узнезинское СП	
		РБ			
		МБ	40		
		СС			
		КБ			
5.9.6.	Организация санитарной очистки территории	ФБ		Элекмонарское СП	
		РБ			

	Элекмонарского сельского поселения	МБ	30		
		СС			
		КБ			
		ДР			
5.9.7.	Строительство скотомогильника на территории Чемальского сельского поселения	ФБ		МО "Чемальский район"	
		РБ			
		МБ	100		
		СС			
		КБ			
		ДР			
5.9.8.	Огораживание кладбищ в Чемальском сельском поселении	ФБ		Чемальское СП	
		РБ			
		МБ	200		
		СС			
		КБ			
		ДР			
5.9.9.	Установка контейнеров на территории Чемальского сельского поселения	ФБ		Чемальское СП	
		РБ			
		МБ	70		
		СС			
		КБ			
		ДР			
5.9.10.	Огораживание кладбища в с. Верх-Анос, расширение кладбища в с. Аюла	ФБ		Аносинское СП	
		РБ			
		МБ	20		
		СС			
		КБ			
		ДР			
5.9.11.	Огораживание родников в селах Куюского сельского поселения	ФБ		Куюское СП	
		РБ			
		МБ	6		
		СС			
		КБ			
		ДР			
5.9.12.	Огораживание кладбищ в селах Куюского сельского поселения	ФБ		Куюское СП	
		РБ			
		МБ	10		
		СС			
		КБ			
		ДР			
5.9.13.	Освещение улиц с.Чепош	ФБ		Чепошское СП	
		РБ			
		МБ	15		
		СС			
		КБ			

		ДР			
5.9.14.	Обустройство свалки для твердых и жидких бытовых отходов в населенных пунктах Куюсского сельского поселения	ФБ		Куюсское СП	
		РБ			
		МБ			
		СС	50		
		КБ			
		ДР			
<b>5.10. СОЦИАЛЬНОЕ ОБЕСПЕЧЕНИЕ</b>					
5.10.1.	Реализация подпрограммы социальной поддержки инвалидов и детей инвалидов "Мы для жизни-жизнь для нас"	ФБ		МО "Чемальский район"	
		РБ			
		МБ	65		
		СС			
		КБ			
		ДР			
5.10.2.	Реализация подпрограммы "Поддержка благосостояния семей с детьми, детей -сирот и оставшихся без попечения родителей, граждан, оказавшихся в трудной жизненной ситуации"	ФБ		МО "Чемальский район"	Осуществление государственной социальной поддержки и улучшения качества жизни инвалидов и детей-инвалидов, снижения уровня инвалидности; пенсионеров, семей с детьми и других категорий граждан, нуждающихся в социальной поддержке.
		РБ	312		
		МБ			
		СС			
		КБ			
		ДР			
5.10.3.	Реализация подпрограммы "Забота о старшем поколении"	ФБ		МО "Чемальский район"	
		РБ			
		МБ	194		
		СС			
		КБ			
		ДР			
5.10.4.	Реализация МЦП "Улучшение условий и охрана труда"	ФБ		МО "Чемальский район"	
		РБ			
		МБ	382,2		
		СС			
		КБ			
		ДР			
<b>5.11. "РЫНОК ТРУДА, ЗАНЯТОСТЬ И БЕЗРАБОТИЦА"</b>					
5.11.1.	Создание учебных площадок в целях обучения и переквалификации кадров по направлениям, востребованным в сфере туризма на территории Узнезинского и Элекмонарского сельских поселений	ФБ		ДЗ РА Элекмонарское СП Узнезинское СП	Реализация мероприятий по содействию в трудоустройстве граждан
		РБ	39		
		МБ			
		СС			
		КБ			
		ДР			
5.11.2.	Реализация активной	ФБ		ДЗ РА	

	политики по безработным гражданам Чемальского района	РБ	820		
		МБ			
		СС			
		КБ			
		ДР			
<b>6. "РАЗВИТИЕ СВЯЗИ, ТЕЛЕКОММУНИКАЦИЙ И СИСТЕМ ИНФОРМАТИЗАЦИИ"</b>					
6.1.	Установка спутникового таксофона в с. Нижний Куюм	ФБ	50	ООО "Сибирь-Телеком"	Телефонизация отдалённых и труднодоступных сёл района, увеличение количества абонентов
		РБ			
		МБ			
		СС			
		КБ			
		ДР			
6.2.	Развитие телекоммуникаций с.Чемал в рамках ФЦП "Электронная Россия" и РЦП "Электронный Алтай"	ФБ	75	ООО "Сибирь-Телеком"	
		РБ	75		
		МБ			
		СС			
		КБ			
		ДР			
<b>7. "ЛЕСОПРОМЫШЛЕННЫЙ КОМПЛЕКС"</b>					
7.1.	Организация производства по переработке древесины в с.Чемал	ФБ		ИПБОЮЛ	
		РБ			
		МБ			
		СС	200		
		КБ			
		ДР			
7.2.	Открытие пилорамы в с.Куюс и выделение земельного участка.	ФБ		ИПБОЮЛ	Мероприятия по развитию базы лесопереработки.
		РБ			
		МБ			
		СС	20		
		КБ	80		
		ДР			
7.3.	Кредитование лесозаготовительных производств, расположенных на территории Куюсского сельского поселения	ФБ		Минэкономразвития Р.А. МО"Чемальский район"	
		РБ			
		МБ			
		СС	50		
		КБ	50		
		ДР			
<b>8. "РАЗВИТИЕ МАЛОГО ПРЕДПРИНИМАТЕЛЬСТВА"</b>					
8.1.	Строительство рынка в с.Узнезя	ФБ		ИПБОЮЛ	Улучшение торгового обслуживания населения и туристов, создание условий для реализации товаров и сельхозпродукции населения, развитие услуг общественного
		РБ			
		МБ			
		СС	2000		
		КБ			
		ДР			
8.2.	Строительство магазинов	ФБ		ИПБОЮЛ	



	на территории Узнезинского сельского поселения	РБ			питания, создание новых рабочих мест
		МБ			
		СС	300		
		КБ			
		ДР			
8.3.	Выделение земельных участков для ведения предпринимательской деятельности в области туризма на территории Аносинского сельского поселения	ФБ		Аносинское СП	
		РБ			
		МБ	10		
		СС			
		КБ			
		ДР			
8.4.	Строительство рынка в с.Элекмонар	ФБ		Элекмонарское СП	
		РБ			
		МБ	80		
		СС			
		КБ			
		ДР			
8.5.	Строительство магазинов ИПБЮЛ на территории Элекмонарского сельского поселения	ФБ		ИПБЮЛ	
		РБ			
		МБ			
		СС	2600		
		КБ			
		ДР			
8.6.	Начало строительства кафе в селе Чемал	ФБ		ИПБЮЛ	
		РБ			
		МБ			
		СС	2500		
		КБ			
		ДР			
8.7.	Строительство рынка в селе Чемал	ФБ		ИПБЮЛ	
		РБ			
		МБ			
		СС	10000		
		КБ			
		ДР			
<b>11. "КАДРОВОЕ ОБЕСПЕЧЕНИЕ"</b>					
11.1.	Повышение квалификации муниципальных служащих и работников культуры Бешпельтирского сельского поселения	ФБ		Бешпельтирское СП	Реализация мер, способствующих развитию и рациональному использованию трудового потенциала района
		РБ			
		МБ	8		
		СС			
		КБ			
		ДР			
11.2.	Курсы повышения квалификации работников	ФБ		Узнезинское СП	
		РБ			
		МБ	30		

	администрации МО "Узnezинское сельское поселение"	СС			
		КБ			
		ДР			
11.3.	Обеспечение организации обучения, подготовки и переподготовки кадров Чемальского сельского поселения	ФБ			Чемальское СП
		РБ			
		МБ	20		
		СС			
		КБ			
		ДР			
11.4.	Повышение квалификации муниципальных служащих Куюсского сельского поселения	ФБ			Куюсское СП
		РБ			
		МБ	8		
		СС			
		КБ			
		ДР			
11.5.	Кадровое обеспечение образовательных учреждений поселений Куюсского сельского поселения	ФБ			МО "Чемальский район"
		РБ			
		МБ	50		
		СС			
		КБ			
		ДР			
11.6.	Курсы повышения квалификации работников администрации МО Элекмонарского сельского поселения	ФБ			Элекмонарское СП
		РБ			
		МБ	30		
		СС			
		КБ			
		ДР			

**Раздел 5. Ресурсное обеспечение плана социально-экономического развития  
муниципального образования на 2008 год.**

<b>Финансовые средства</b>	<b>2008 г.</b>
Финансовые средства по плану, всего	316562
Средства федерального бюджета	51168
Средства республиканского бюджета	79689
Средства муниципального бюджета	30922
Собственные средства участников	136423
<b>Кредиты коммерческих банков</b>	6250
Другие внебюджетные источники	12110

## **Раздел 6. Механизм управления и контроля за реализацией плана социально-экономического развития муниципального образования на 2008 год.**

Организационная структура управления плана социально-экономического развития Муниципального образования «Чемальский район» на 2008 год основывается на существующей структуре органов власти муниципального образования.

Совет депутатов Муниципального образования «Чемальский район»:

- утверждает план социально-экономического развития Муниципального образования «Чемальский район» на 2008 год;

- утверждает объемы и источники финансирования мероприятий плана, за исключением средств, направленных из бюджетов вышестоящих уровней посредством целевого финансирования, а также выделенных грантов;

- в рамках своих полномочий, установленных Уставом Муниципального образования «Чемальский район», рассматривает и утверждает нормативно-правовые акты, разработанные по исполнению мероприятий плана, утверждает необходимые изменения в существующие нормативно-правовые акты;

- утверждает отчет Главы Муниципального образования «Чемальский район» об исполнении плана.

Комплексное управление реализацией планом осуществляет Глава Муниципального образования «Чемальский район» район, который:

- представляет проект плана на утверждение в Совет депутатов Муниципального образования «Чемальский район»;

- рассматривает и представляет на утверждение в Совет депутатов Муниципального образования «Чемальский район» изменения к плану;

- утверждает состав Консультационного Совета по реализации плана;

- принимает в соответствии со своей компетенцией нормативно-правовые акты в обеспечение реализации плана;

- определяет исполнителей плановых мероприятий, заключает договоры с третьими лицами на проведение работ по мероприятиям плана, оплачиваемых из местного бюджета;

- утверждает календарный план реализации мероприятий плана и периодические отчеты об его исполнении;

- рассматривает предложения по внесению изменений по приоритетности отдельных плановых направлений и мероприятий;

- определяет аудитора плана.

Управление по экономике и финансам Администрации Муниципального образования «Чемальский район» осуществляет следующие функции:

- координирует работу исполнителей плановых мероприятий и проектов;

- проводит согласование объемов финансирования на очередной финансовый год и на весь период реализации Плана;

- анализ и подведение итогов реализации плана;

- подготовка соответствующих материалов по реализации работ;

- корректировка по необходимости содержания плана;

- согласование объемов финансирования на очередной финансовый год и на весь период реализации плана;

- сбор отчетности о ходе выполнения плановых мероприятий.

Иные структурные подразделения администрации Муниципального образования «Чемальский район» осуществляют следующие функции:

- проводят разработку и экспертизу проектов нормативно-правовых актов и проектов муниципальных целевых программ в соответствии с направлениями плана в рамках своей компетенции;

- формируют и обосновывают заявки на выделение средств из республиканского и муниципального бюджетов;

- подготавливают предложения, связанные с внесением корректировок сроков, исполнителей и объемов выделяемых ресурсов по мероприятиям плана;

- выступают в качестве исполнителей текущих мероприятий по реализации плана;
- обеспечивают использование финансовых ресурсов, выделенных на реализацию мероприятий плана, формируют отчеты.

## **Раздел 7. Оценка ожидаемой социальной, экологической и экономической эффективности реализации плана социально-экономического развития муниципального образования на 2008 года**

В результате выполнения плана, решения задач и достижения целей, поставленных на период 2008 года, экономика и социальная сфера района выйдет на более высокий уровень, обеспечивающий устойчивое экономическое развитие района и улучшение качества жизни населения. Результатом реализации плана и достижением цели ее разработки является:

- развитие социальной сферы и рост качества ее услуг;
- рост занятости и сокращение уровня безработицы;
- рост собственных доходов бюджета довести к 2008 в 0,5 раза
- в районе должна сформироваться развитая туристская инфраструктура, обеспечивающая потребности граждан в разнообразных туристских услугах. Туризм должен стать доходной отраслью экономики района, и станет стимулом развития других отраслей (сельское хозяйство, транспорт, связь, торговля), объем туристских услуг должен достигнуть - 10 млн. руб.

- улучшит техническое состояние объектов и систем жилищно-коммунального хозяйства (обеспечение водопроводной водой до 50%), улучшение жилищных условий 20 человек.

В результате реализации мероприятий Плана:

**1. В сфере образования:** повышение качества обучения учащихся с 37,4 % до 38 %; увеличение доли детей в образовательных учреждениях, отвечающих всем современным требованиям (укомплектованным учебным оборудованием и квалифицированными кадрами, безопасные, комфортные условия пребывания, полностью соответствующие санитарным нормам) на 30 %; произвести текущий и капитальный ремонт образовательных учреждений на 31,2 млн. рублей.

**2. В здравоохранении.** Общая заболеваемость населения (на 1000 человек) снизить к 2007 году до - 1469 , в 2008 году до – 1455.

**3. В социальном обслуживании населения:**

снижение численности безнадзорных детей, сокращение числа правонарушений несовершеннолетних;

Количество оздоровленных в районных детских оздоровительных лагерях должно увеличиться по сравнению с 2006 годом в 3 раза и достигнуть 600 человек, ежегодный прирост составит 150 человек.

**4. В сфере физической культуры и спорта:** создание условий для достижения спортсменами высоких результатов на республиканских, всероссийских и международных соревнованиях; укрепление материально-технической базы физической культуры и спорта; увеличения числа занимающихся физической культурой и спортом на 5 процентов.

В молодежной политике: улучшение социально-бытовых и жилищных условий молодежи;

снижения уровня безработицы путем обеспечения вторичной и сезонной занятости молодежи; поддержка молодежного предпринимательства в сумме 350 тыс. рублей;

**Решение задач развития общественной инфраструктуры**

Реализация Плана позволит обеспечить:

- улучшение жилищных условий граждан;
- привлечения молодыми семьями собственных и кредитных средств для приобретения жилья или строительства индивидуального жилья;
- повышение качества предоставления коммунальных услуг;
- решение жилищных проблем молодых семей, малообеспеченных категорий граждан, переселению граждан из ветхого и аварийного жилья;
- улучшить снабжение населения района качественной питьевой водой;