

РОССИЙСКАЯ ФЕДЕРАЦИЯ
СИБИРСКИЙ ФЕДЕРАЛЬНЫЙ ОКРУГ
РЕСПУБЛИКА АЛТАЙ
АДМИНИСТРАЦИЯ МУНИЦИПАЛЬНОГО ОБРАЗОВАНИЯ «ЧЕМАЛЬСКИЙ РАЙОН»

УТВЕРЖДЕН
Решением Совета депутатов муниципально-
го образования
«Чемальский район»
от «20» сентября 2007г. № 1-352

ПЛАН
СОЦИАЛЬНО-ЭКОНОМИЧЕСКОГО РАЗВИТИЯ
МУНИЦИПАЛЬНОГО ОБРАЗОВАНИЯ «ЧЕМАЛЬСКИЙ РАЙОН»
НА 2008 – 2012 ГОДЫ

Зарегистрирован и внесен в реестр муниципаль-
ных программ Республики Алтай от « »
 200 г. №

СОДЕРЖАНИЕ

Паспорт плана социально-экономического развития муниципального образования
«Чемальский район» на 2008-2012 годы

1. Оценка социально-экономического развития муниципального образования:	7
1.1. Динамика и тенденции изменения основных показателей экономического и социального развития муниципального образования. Анализ тенденций развития.	7
1.2. Демографическая ситуация.	7
1.3. Развитие социальной сферы	7
1.4. Уровень и качество жизни населения, занятость населения.	12
1.5. Оценка финансового состояния.	14
1.6. Анализ развития экономики.	16
1.7. Развитие промышленных предприятий.	17
1.8. Развитие сельского хозяйства.	18
1.9. Уровень развития энергетики.	20
1.10. Развитие транспортной системы.	20
1.11. Развитие систем связи и телевидения.	21
1.12. Развитие газопроводной сети.	21
1.13. Характеристика системы водоснабжения.	21
1.14. Развитие строительного комплекса.	23
1.15. Развитие малого предпринимательства и его роль в социально-экономическом развитии муниципального образования.	24
1.16. Оценка развития межрайонных связей – их интенсивность и география.	25
1.17. Оценка инвестиций в развитие экономики и социальной сферы муниципального образования.	26
2. Основные проблемы социально-экономического развития муниципального образования:	29
2.1. Проблемы развития промышленности.	29
2.2. Проблемы в развитии энергетики.	29
2.3. Проблемы транспортного комплекса и связи.	29
2.4. Проблемы развития агропромышленного комплекса.	29
2.5. Проблемы развития жилищно-коммунального хозяйства.	30
2.6. Проблемы охраны окружающей среды.	30
2.7. Проблемы социальной сферы.	30
2.8. Определение приоритетов в социально-экономическом развитии муниципального образования на среднесрочную перспективу.	32
3. Резервы социально-экономического развития:	34
3.1. Наличие свободных земельных ресурсов, пригодных для развития сельского хозяйства.	34
3.2. Наличие подготовленных площадок, пригодных для промышленного развития.	34
3.3. Наличие природных ресурсов, которые могут представлять интерес для промышленного освоения в среднесрочной перспективе.	34
3.4. Наличие недоиспользованных производственных мощностей на промышленных предприятиях.	35
3.5. Наличие свободных трудовых ресурсов.	35
3.6. Возможность создания замкнутых технологических цепочек.	35
3.7. Интерес бизнесменов к экономическому развитию территории и выбору перспективных направлений развития.	36
3.8. Возможность кооперации с другими территориями.	36
3.9. Другие резервы.	36
4. Цели и задачи социально-экономического развития муниципального образования в среднесрочной перспективе:	37

4.1. Стратегическая цель комплексной программы социально – экономического развития муниципального образования, тактические и оперативные (локальные цели), планируемые к реализации в среднесрочный период.....	37
4.2. Социальные цели и задачи программы.....	37
4.3. Цели и задачи развития туристской деятельности.....	40
4.4. Цели и задачи развития промышленного производства.....	40
4.5. Повышение использования потенциала сельскохозяйственного производства.....	40
4.6. Расширение малого бизнеса.....	41
4.7. Цели и задачи развития топливно-энергетического комплекса.....	41
4.8. Совершенствование развития транспортной системы и связи.....	41
4.9. Развитие строительного комплекса.....	42
5. Система плановых мероприятий по направлениям:.....	43
6. Объемы и источники финансирования среднесрочного плана.....	44
7. Основные элементы механизма реализации и нормативное правовое обеспечение реализации среднесрочного плана социально-экономического развития муниципального образования.....	45
8. Основные индикаторы социально-экономического развития муниципального образования на среднесрочную перспективу:.....	47
8.1. Основные индикаторы, характеризующие результаты реализации плана.....	47
8.2. Прогноз основных показателей бюджета муниципального образования по годам на среднесрочную перспективу.....	47
9. Мониторинг хода реализации среднесрочного плана социально-экономического развития муниципального образования:.....	47
9.1. Методика мониторинга хода реализации плана.....	49
9.2. Система показателей и индикаторов для оценки результатов реализации плана.....	49
9.3. Мероприятия по контролю за ходом реализации среднесрочного плана.....	49
Таблицы к разделу 1	
Таблица 1. «Объем финансовых средств, поступивших из бюджетов вышестоящих уровней в бюджет муниципального образования в 2002-2006гг.»	
Таблица 2. «Объем финансовых средств, поступивших по федеральным и республиканским целевым программам, реализуемым на территории муниципального образования»	
Таблица 3. «Основные проблемы социально-экономического развития муниципального образования»	
Таблицы к разделу 8	
Таблица 4. Ожидаемые результаты основных социально-экономических показателей от реализации среднесрочного плана»	
Таблица 5. ««Уровень бюджетной обеспеченности муниципального образования на 2008-2012гг.»	
ПРИЛОЖЕНИЯ:	
Приложение 1 «Система плановых мероприятий и ответственные исполнители»	
Приложение 2:	
таблица 2.1. «Объемы и источники финансирования плановых мероприятий по направлениям расходования»;	
таблица 2.2. «Структура финансирования среднесрочного плана»;	
таблица 2.3. «Объемы и источники финансирования по среднесрочному плану в целом».	
Приложение 3 «Мероприятия, предлагаемые для софинансирования за счет средств республиканского бюджета».	
Приложение 4 «Комплекс мероприятий по совершенствованию нормативно-правовой базы»	
Приложение 5 к среднесрочному Плану «Эффективность плановых мероприятий»	

**ПАСПОРТ ПЛАНА СОЦИАЛЬНО-ЭКОНОМИЧЕСКОГО РАЗВИТИЯ МУНИЦИПАЛЬНО-
ГО ОБРАЗОВАНИЯ «ЧЕМАЛЬСКИЙ РАЙОН» НА 2008-2012 ГОДЫ**

Наименование среднесрочного плана	План социально-экономического развития муниципального образования «Чемальский район» на 2008-2012гг.
Основание для разработки среднесрочного плана	Решение Совета депутатов муниципального образования «Чемальский район» № 313 от 14.11.2006г. «О разработке Комплексной программы социально-экономического развития муниципального образования «Чемальский район» на 2008-2022 годы; Постановление главы Чемальского района №247 от 23.11.2006г. распоряжение Правительства Республики Алтай от 05.02.2007г. №39-р «О разработке, согласовании и регистрации комплексной программы социально-экономического развития муниципального образования Республики Алтай»
Заказчик среднесрочного плана	Совет депутатов Чемальского района
Основные разработчики среднесрочного плана	Администрация муниципального образования «Чемальский район», муниципальные учреждения.
Основная цель среднесрочного плана	Рост стандартов предоставляемых услуг в социальной сфере для повышения уровня жизни населения и его занятости за счет развития отраслей сельского хозяйства, туризма и рекреации, промышленных производств
Основные задачи среднесрочного плана	<ul style="list-style-type: none"> * снижение уровня смертности населения и создание предпосылок для стабилизации показателей рождаемости; * активизация профилактической работы по улучшению здоровья населения. * реализация мероприятий по предотвращению роста уровня безработицы и повышение уровня профессиональной подготовки кадров; * совершенствование механизмов предоставления адресной помощи социально незащищенным категориям граждан * создание необходимых условий для обеспечения роста качества и доступности услуг образования; * повышение результативности и эффективности работы бюджетных учреждений посредством внедрения стандартов качества предоставляемых услуг и системы оценки потребности в данных услугах. * улучшение материально-технической базы бюджетных учреждений; * сохранение и развитие культурного потенциала; * создание условий для развития спорта и массовой физической культуры; * повышение уровня общественной безопасности, формирование действенной системы профилактики правонарушений; * защита окружающей среды от неблагоприятного воздействия отходов производства и потребления. * создание условий для организации рабочих мест в приоритетных отраслях социально-экономического развития; * формирование документации и организация работ по эффектив-

	<p>ному использованию территории района для целей социально-экономического развития: увеличение объемов строительства жилья и объектов социально-культурной сферы района, организации производств товаров и услуг, размещения объектов туризма и рекреации, ведения сельскохозяйственной деятельности.</p>	
Сроки и этапы реализации среднесрочного плана	2008-2012гг.	
Перечень основных мероприятий	<ul style="list-style-type: none"> * Система мероприятий по направлениям социальной сферы. * Система мероприятий по направлениям создания условий, благоприятных для экономической деятельности и привлечения инвестиций. * Система мероприятий по направлениям повышения эффективности муниципального управления. * Система мероприятий по направлениям налогово-бюджетной политики. 	
Исполнители основных мероприятий	Структурные подразделения администрации Чемальского района; организации, предприятия и индивидуальные предприниматели; учреждения социальной сферы Чемальского района.	
Объемы и источники финансирования среднесрочного плана (в тыс. руб.)	Источники	Всего с 2008-2012гг.
	Общий объем финансовых ресурсов, в том числе:	9042497,3
	средства федерального бюджета	1691103,0
	средства республиканского бюджета	929235,7
	средства муниципального бюджета	123300,6
	собственные средства участников	6195578,0
	кредиты коммерческих банков	21080,0
другие внебюджетные источники	82200,0	
Система организации контроля за исполнением среднесрочного плана	Контроль за реализацией среднесрочного плана осуществляет Совет депутатов муниципального образования «Чемальский район», текущее управление-глава Чемальского района	
Ожидаемые конечные результаты среднесрочного плана	<p>Реализация мероприятий позволит:</p> <ul style="list-style-type: none"> * обеспечить рост собственных доходов бюджета на 41,8%; * сократить дотационность бюджета на 1,1%; * получить дополнительные налоговые поступления в сумме 2,6 млн.руб.; * обеспечить рост производства промышленной продукции в 2,2 раза; * обеспечить рост объема выпуска сельскохозяйственной продукции на 21,1%; * обеспечить темп роста объема инвестиций в основной капитал к уровню 2007г. на 58,3%, инвестиции будут направлены на развитие перерабатывающей промышленности, сельского хозяйства и туризма; * создать условия, способствующие повышению размера среднемесячной заработной платы на 35,4%, что обеспечит рост реальных денежных доходов населения; * увеличить численность занятых во всех отраслях экономики на 	

	<p>1,4 тыс.чел.;</p> <ul style="list-style-type: none"> * сократить уровень официально зарегистрированной безработицы на 0,5%; * создать 416 новых рабочих мест, тем самым обеспечить занятость населения, сохранить существующие рабочие места, обеспечить рост самозанятости населения; * обеспечить ежегодные темпы прироста объёмов жилищного строительства и тем самым довести среднюю обеспеченность населения площадью жилых квартир на 1 человека до нормативного уровня по Республике Алтай; * улучшить техническое состояние систем жилищно-коммунального хозяйства, повысить качество обслуживания населения и создать более комфортные условия его проживания; * обеспечить рост качества оказания медицинских услуг населению, укрепить материально-техническую базу учреждений здравоохранения, тем самым снизить на 5% уровень смертности населения и создать предпосылки для стабилизации показателей рождаемости; * снизить уровень заболеваемости по заболеваниям социально характера на 10%; * повысить эффективность деятельности учреждений образования, довести до нормативного уровень оснащения учебно-наглядными пособиями, оборудованием и компьютерами; * обеспечить 75 дополнительных мест в детских дошкольных учреждениях; * создать комфортные условия для занятий физической культурой и спортом; * укрепить материальную базу и техническую оснащенность объектов культуры, повысить уровень проведения культурно-досуговых мероприятий, обеспечить дальнейшее развитие самодеятельного художественного творчества, привлечь новых пользователей библиотечного фонда; * увеличить число библиотек, оснащенных базовым комплектом компьютерного оборудования и электронными изданиями для пользователей на 30%; * увеличить поступление новых книг до 60 экземпляров на 100 человек; * снизить уровень преступности на территории района на 15%; * достичь снижения аварийности на улицах и дорогах до 50%; * повысить эффективность деятельности органов местного самоуправления.
--	---

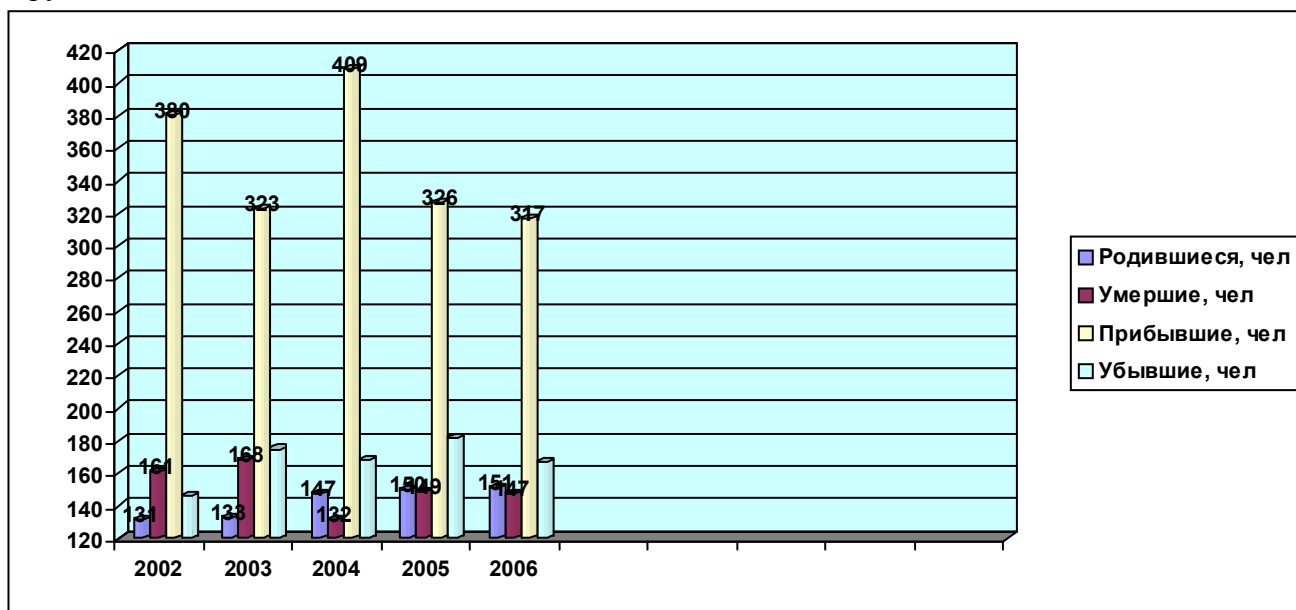
1. Оценка социально-экономического развития муниципального образования.

1.1. Динамика и тенденции изменения основных показателей экономического и социального развития муниципального образования. Анализ тенденций развития.

1.2. Демографическая ситуация.

Среднегодовая численность постоянного населения Чемальского района по состоянию на 1 января 2007 года составила 9690 человека, прирост к соответствующему периоду 2006г. -1,54 %, по сравнению с 2002г. рост составляет 7,4%. Увеличение населения зависит от числа родившихся и умерших, а также от числа прибывших в район и выбывших из него.

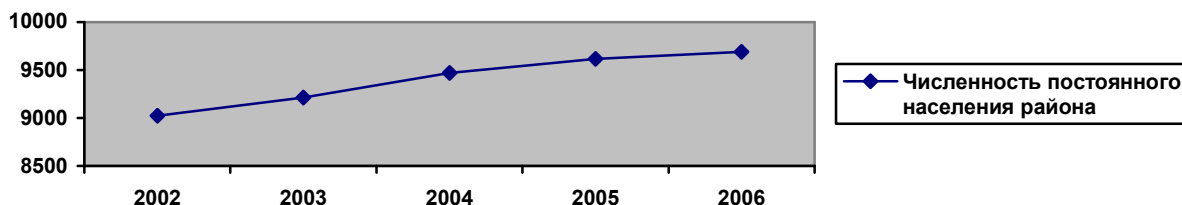
Основным фактором увеличения численности населения района является миграционный прирост, показатель которого в расчете на 1000 населения составил 15,6 человек, что соответствует 1 месту среди муниципальных образований районного уровня и городского округа.



Демографическая ситуация в районе за последние годы улучшается, наблюдается увеличение рождаемости и небольшой естественный прирост. Так за истекший период 2006г. рождаемость в районе составила 15,1 чел. на 1000 населения, в то время как за аналогичный период 2005г. данный показатель составлял 15,0 чел. Наблюдается рост на 0,7 %. Показатель общей смертности в районе в 2006г. показателю предыдущего года составил 91,8%.

Механический прирост населения района практически стабилен. Но в последние годы наблюдается снижение оттока населения, в большей части молодежи, за пределы района, что обусловлено ростом социально-экономического развития района. Средняя продолжительность жизни снижается, особенно мужского населения. Поэтому с учетом приведенных выше показателей демографическую ситуацию в районе в настоящее время можно считать неудовлетворительной, но стабильной.

Динамика численности постоянного населения Чемальского района



1.3. Развитие социальной сферы Образование.

Начиная с 1999 года наблюдается тенденция снижения численности обучающихся в школах района. Средняя наполняемость классов- 11 человек.

Несмотря на то, что численность учащихся в дневных общеобразовательных школах с 2002 -2006гг. сократилась на 3,4% (или на 50 человек), в районе сохраняется многосменность работы школ. В 2005/2006 учебном году 288 человек (22,7% численности учащихся) обучаются во вторую смену.

Материально-техническая база образовательных учреждений требует дальнейшего укрепления и выделения финансовых средств на ее осуществление. Сегодня 50% образовательных учреждений расположены в приспособленных помещениях, не соответствующих нормам СанПин. МОУ «Аносинская СОШ» (год начала эксплуатации 1956г.), МОУ «Элекмонарская СОШ» (1963г.) функционируют в нескольких зданиях. Большое внимание необходимо уделить улучшению и обновлению дошкольных учреждений района. В настоящее время система дошкольного образования включает 6 ДООУ, в том числе 3 общеобразовательные школы с дошкольными группами. Общая численность воспитанников составляет 269 человек, в том числе с.Чемал-118, с.Элекмонар-60, с.Бешпельтир-22. Существующая система дошкольного образования не соответствует требованиям СанПин.

На настоящий момент наблюдается низкий уровень компьютеризации школ - компьютерные классы имеются в 11 селах из 19. В некоторых школах, из-за отсутствия учителей, не ведутся уроки иностранного языка, что автоматически уменьшает возможность поступления выпускников в ВУЗы по данному профилю. Ключевую проблему в сфере образования района представляет отсутствие комплексной системы дополнительного образования. Специализированная организация Центральный дом детского творчества, расположенный в районном центре, слабо оснащен материальными и кадровыми ресурсами. В то же время, незанятость детей в свободное время приводит к различным социальным проблемам (алкоголизм, наркомания, преступность).

Качество образования можно охарактеризовать как удовлетворительное по отношению к аналогичному показателю республики в целом. Однако, детский досуг и дополнительное образование организованы слабо, все имеющиеся незначительные ресурсы сосредоточены в районном центре.

Принимаются социально-экономические меры по обеспечению доступности образования - дети из малоимущих семей обеспечиваются бесплатным или льготным питанием, школьными принадлежностями, учебниками. В значительной степени через систему "школьных автобусов" в районе решена проблема подвоза детей к месту учебы.

Образовательные учреждения в районе в целом обеспечены квалифицированными специалистами. В то же время снижается доля специалистов со стажем работы до 10 лет, растет число педагогов пенсионного возраста.

Финансовые средства в первую очередь расходуются на укрепление материально-технической базы учреждений.

При незначительном снижении численности учащихся (с 1554 в 2002г до 1306 в 2006г.), высокой остается успеваемость 99,2 %, на 5,3 процента возросло качество знаний учащихся. Данный показатель находит свое отражение в достаточно высоком проценте поступления выпускников школ района (в среднем в год 87,0 %), в том числе в высшие учебные заведения. Все средние школы участвуют в эксперименте по введению единого государственного экзамена.

Все мероприятия направлены на то, чтобы целенаправленно и поэтапно решать основные направления в развитии народного образования района.

Образовательные учреждения Чемальского района участвуют в реализации Приоритетного национального проекта «Образование» по семи направлениям:

1 направление: Стимулирование отбора ОУ, активно внедряющих инновационные программы. От нашего района в российском конкурсе участвовали две школы. По итогам конкурса:

- МОУ «Чепошская СОШ» (федеральный уровень) стала победителем (один миллион руб.);

- МОУ «Куюсская ООШ» на региональном уровне поощрена учебно – наглядным оборудованием на сумму пятьсот тыс. руб.

2 направление: Отбор лучших учителей общеобразовательных учреждений для денежного поощрения за высокое педагогическое мастерство и значительный вклад в образование. В российском конкурсе по данному направлению участвовало 5 педагогов Чеповской и Чемальской школ. Победителем стала учитель истории и обществознания МОУ «Чеповская СОШ». На региональном уровне в число победителей вошла учитель русского языка и литературы МОУ «Чеповская СОШ» .

3 направление: Развитие технической основы современных информационных образовательных технологий. Заложено в муниципальный бюджет на 2007г. для подключения к Интернету-40, 0 тыс. руб.

4 направление: Оснащение школ учебно-наглядными пособиями и оборудованием Приобретено в 2006 г. на сумму 200,0 тыс. рублей. В муниципальный бюджет на 2007 г. заложено 930, 0 тыс. руб.

5 направление: Выплата вознаграждения за выполнение функций классного руководителя педагогическим работникам. В 2006 г. лимит – 1878300 руб., использовано 1237669,50руб. В бюджет 2007 г. заложено -1743,1 тыс. руб.

6 направление: Сельский школьный автобус. Приобретено для общеобразовательных учреждений:

- два микроавтобуса УАЗ за счет МОН и МП РА для Эдиганской и Аносинской ООШ;
- два автобуса ПАЗ за счет местного бюджета для Эликманарской и Бешпельтирской-СОШ.
- два микроавтобуса УАЗ за счет МОН и МП РА для Ороктойской и Аюлинской ООШ;
- один автобус ПАЗ за счет МОН и МП РА для Чемальской СОШ.

7 направление: Поддержка инициативной, талантливой молодёжи. Одаренные дети.

В региональном конкурсе участвовал ученик МОУ «Элекмонарская СОШ» Носов Иван и поощрен денежной премией - 30,0 тыс. рублей.

В целях реализации Приоритетного национального проекта «Образование» отделом образования разработаны:

-Положение о денежном поощрении лучшего общеобразовательного учреждения, внедряющего инновационные программы, муниципального образования Чемальский район», в бюджет 2007 г. заложено 250.0 тыс. рублей.

-Положение о денежном поощрении лучшего учителя муниципального образования «Чемальский район», в бюджет 2007 г. заложено 25,0 тыс. рублей.

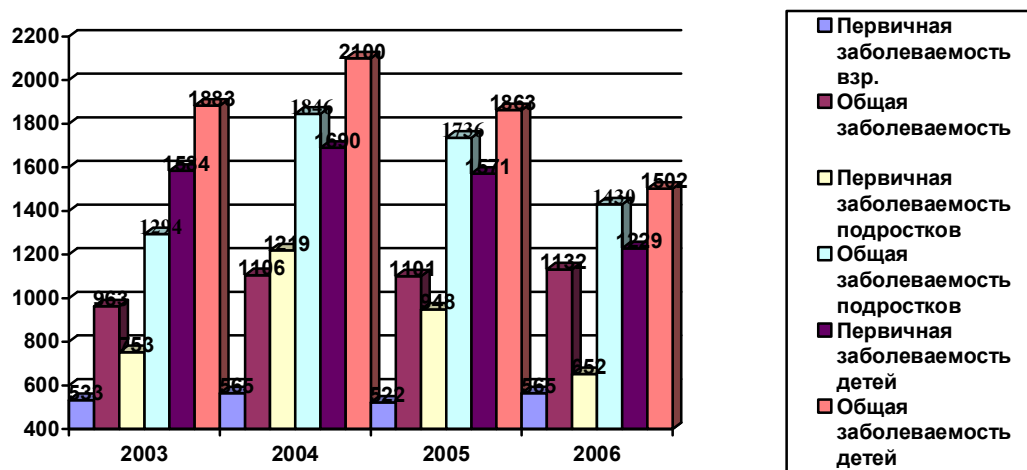
Образование района участвует в реализации муниципальных программ «Неотложные меры борьбы с туберкулезом в МО «Чемальский район» на 2007-2009 гг. и в бюджет 2007года заложено 130,0 тыс.рублей, «Улучшение условий охраны труда на 2006-2008 гг.» и в бюджет 2007года заложено 226,0 тыс. рублей.

Здравоохранение.

Медицинское обслуживание жителей Чемальского района осуществляется МУЗ «Чемальская ЦРБ», в состав которой входят 2 сельские врачебные амбулатории, 13 фельдшерско-акушерских пунктов, 1 здравпункт в школе с.Чемал , кроме того санаторно-курортные услуги оказывают 2 санатория. На 01 января 2007 г. без учета санаторно-курортных учреждений обеспеченность врачами составляет 26 чел. на 10,0 тыс. населения, средним медицинским персоналом -74,6 чел. Показатели объема амбулаторно-поликлинической помощи составляют 63,8 посещений на 1000 жителей. Имеется вакансия врача психонарколога , невропатолога , врача оргметодкабинета , фтизиатра , ФАПы и СВА укомплектованы кадрами 100%.

Вследствие того, что еще сохраняется также факторы, как большое количество стрессовых ситуаций, незанятость населения, невысокие доходы на одного человека, сохраняется на высоких цифрах заболеваемость населения (расчет на 1000 населения):

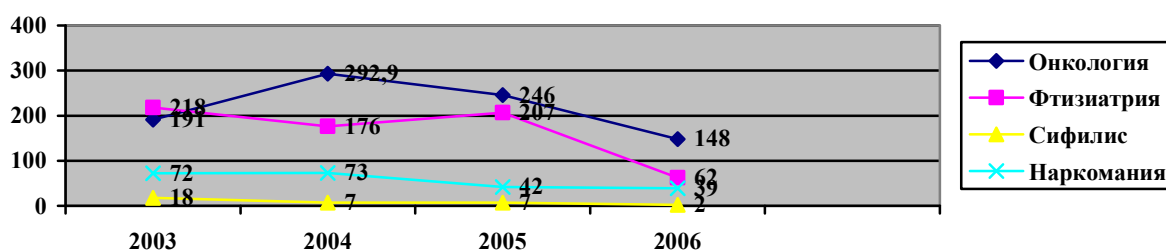
Динамика заболеваемости населения Чемальского района



В 2006г. Показатель обеспеченности больничными койками составляет 6,2 на 1000 чел населения.

Состояние здоровья населения района является ведущим показателем его благополучия, а тенденции в изменении здоровья и характер этих изменений закономерно отражают основные социально-экономические процессы, происходящие в обществе. Отмечается некоторая положительная динамика по социально – значимым заболеваниям, наблюдается снижение случаев заболевания.

Динамика социально-значимых заболеваний по Чемальскому району



В структуре заболеваний жителей Чемальского района лидируют «социальные» болезни - активный туберкулез, алкоголизм, венерические заболевания, онкологические заболевания. В последние годы наблюдается тенденция ухудшения здоровья населения. В районе проводится целенаправленная работа по предупреждению распространения туберкулеза, осуществляется тубер-кулинодиагностика у детей и подростков.

В отрасли работает 2 муниципальных программы по туберкулезу и по охране труда, которые подкреплены финансами. В течение 2006 г. на территории района активно реализуется ПНП «Здоровье» в рамках, которого осуществлялись выплаты стимулирующего характера участковой службе, службе родовспоможения, медперсоналу ФАПов и скорой помощи.

Проучено 5 врачей, средний медперсонал – 9 человек. Проведена дополнительная диспансеризация работающего населения бюджетной сферы (с 35 лет до 55 лет) – 478 человек, вредников – 96 человек с привлечением специалистов из республиканских ЛПУ. Получено 4 медицинских аппарата и автомобиль скорой помощи (класс А) на общую сумму 1456523 руб.

Проведена активно иммунизация детского населения против гепатита В (выполн. 100%), краснухи (выполн. 100%). Всего населения против гриппа – привито 50% населения района. За счёт средств, получаемых по родовым сертификатам, шло укрепление акушерско-гинекологической службы.

Несмотря на реализацию национального проекта, по-прежнему сохраняется потребность в увеличении финансирования: износ медоборудования до 80%, старый автопарк, недостаток площадей, недостаточная оснащённость мед.оборудованием ФП, ФАП, СВА. Начинается процесс организации дневных стационаров, что поможет снизить напряжённость в обеспечении населения медуслугами.

Культура.

В сфере культуры района удалось преодолеть кризисные явления и сохранить сеть учреждений, поддержать на уровне развитие художественного процесса. В районе работают 1 районный краеведческий музей, 1 культурно – исторический Центр, 1 –центр алтайской культуры, межпоселенческая библиотечная система с 13 филиалами и книжным фондом около 94,9 тыс. экз., в том числе детских – 13,75 тыс. экз., 15 клубных учреждений.

Количество экспонатов в краеведческом музее составляет 6112 ед. Ведётся работа по описи экспонатов музея в основную инвентарную книгу. На 01.10.2006 г. количество посещений составило – 1500, а за 2005 – 2000 человек. При музее работает сувенирная лавка.

Число пользователей услугами библиотек в 2006г. по сравнению с предыдущим годом сократилось на 370человек, число посещений сократилось на 7,9 тыс.ед., книговыдача соответственно на 17,6 тыс. экземпляров. Средняя обращаемость библиотечного фонда составляет 2,1 %, средняя читаемость 24,9 % , средняя посещаемость 10,3 %. в связи с вступлением в силу ФЗ№ 31 были подписаны Соглашения с главами сельских поселений на передачу полномочий по организации библиотечного обслуживания (комплектование и подписка).

Успех и качество сельской библиотеки напрямую зависят от выстроенной системы взаимоотношений с главами сельских поселений.

Одна из проблем учреждений культуры- нехватка специалистов в сфере культуры и искусства: музыкантов, хореографов, режиссера, худ. руководителей в сельских клубах и домах культуры.

В результате целенаправленной работы с МК РА по целевому направлению поступило 9 человек, через 3-4 года сельские клубы должны пополниться молодыми специалистами.

Без начального художественного и музыкального образования абитуриентам нашего района очень сложно поступать в специальные учебные заведения. В связи с этим в с. Чемал необходимо открыть детскую школу искусств, для чего есть необходимые предпосылки - здание, в котором необходимо провести текущий ремонт, кадры, жилье для специалистов.

Молодёжная политика.

Эффективная государственная молодежная политика - один из важнейших инструментов развития страны, роста благосостояния ее граждан и совершенствования общественных отношений.

Молодёжная политика в районе ориентирована в основном на работу с учащимися школ, практически выпавшими остаются рабочая молодежь, с которыми проводятся периодические мероприятия. Отсутствует система подготовки кадрового потенциала, мало уделяется внимания развитию молодёжного предпринимательства в различных сферах деятельности. Незначительна доля молодых работников в социальной бюджетной сфере и сфере муниципального управления. Это может привести к потере преемственности в кадровом обеспечении, сделать невозможным реформирование и привести к системному кризису в социальной сфере.

В районе проживает 2700 молодых людей, что составляет 30 % от численности населения Чемальского района. Из них приблизительно по данным похозяйственного учёта сельских поселений, 380 человек не имеют работы и постоянного заработка, на учете в центре занятости стоят только 28 человека. В качестве одной из наиболее острых проблем перед молодежью и обществом встает вопрос о жилищном обеспечении.

На долю молодых приходится более 130 семей, не имеющих своего жилья и проживающие либо на квартире, либо совместно с родителями. Наблюдается ежегодный рост количество правонарушений совершенными несовершеннолетними и молодежью.

Но наряду с негативными явлениями нашего общества следует отметить высокую потребность молодых людей в таких сферах, как: туризм- гиды, проводники, турагенты, работ-

ники гостиничного сервиса и услуг питания, сельское хозяйство – практически полное отсутствие квалифицированных кадров, малый бизнес, и др. В районе много талантливой молодежи.

Физическая культура и спорт.

На территории района расположено только три стадиона, в 3 из 7 сельских поселений, что ведёт к низкой заинтересованности населения спортом. В Узнезинском сельском поселении ведётся реконструкция здания под размещение спортивно-оздоровительного центра. В школах имеются спортивные залы, дополнительное образование в сфере физкультуры и спорта оказывает ДЮСШ Чемальского района. Методисты по спорту привлекает молодежь в занятие и проведение соревнований по футболу, волейболу, легкой атлетике и других видах. Молодежь участвует в соревнованиях по греко-римской борьбе. В ряде поселений для участников спортивных соревнований закуплена форма и спортивный инвентарь.

Развитию спорта препятствуют слабая материально-техническая база для физкультурно-оздоровительной и спортивной работы в школах (низкая оснащенность современным спортивным оборудованием и инвентарем), отсутствие спортзалов.

Не уменьшается количество детей, состоящих на учете в органах МВД, КДН. Это говорит о не занятости детей в свободное от школы время. Нет игровых площадок во дворах, музыкальной школы и так далее. То есть надо планировать средства на досуг детей, подростков, молодежи. Необходим спортивный комплекс.

Социальная защита.

Социальная защита населения осуществляется в соответствии с действующим федеральным и республиканским законодательством, которые установили перечни и объем льгот для категорий граждан, которые нуждаются в социальной защите.

Финансовое обеспечение отдельных государственных полномочий по социальной поддержке граждан производится за счет предоставляемых местному бюджету субвенций за счет средств бюджетов РФ и РА.

В 2006 году несвоевременно были разработаны нормативные документы по реализации закона «О ветеранах» в части стоимости топлива, по коммунальным услугам для специалистов, проживающих в сельской местности, субсидиям по оплате жилищно-коммунальных услуг малообеспеченным категориям граждан.

Решение проблем особо нуждающейся части граждан система социальной защиты населения решает через направление инвалидов на реабилитацию по индивидуальным программам реабилитации. Инвалиды проходят ежегодно медико-социальную реабилитацию в центре. Дети – инвалиды оздоравливаются в санаториях, реабилитационных центрах ежегодно до 30 чел. Инвалиды общего заболевания не обеспечиваются в районе должным образом бесплатными санаторно-курортным лечением, только с 2006 года они стали иметь реальную возможность получать через Фонд социального страхования путевки на санаторное лечение и все средства реабилитации. Большинство инвалидов это молодые люди, которым необходимо постоянно поддерживать свое здоровье.

Также обстоит дела с обеспечением инвалидов спецавтотранспортом. На сегодняшний день такой транспорт выделен только 7 инвалидам. Очередь на получение спецтранспорта среди инвалидов войны 12 чел. Среди инвалидов по общему заболеванию – нет.

В особо сложных условиях находятся многодетные, неполные и молодые семьи, среди которых подавляющее большинство малообеспеченные. Из числа всех жителей района малообеспеченные семьи составляют 1309 или 38,7% от общей численности населения.

1.4.Уровень и качество жизни населения, занятость населения.

Уровень и качество жизни населения определяется, в основном, его доходами и расходами, уровнем занятости.

Динамика занятости трудоспособного населения.

Показатели	Единица измерения	2002 год	2003 год	2004 год	2005 год	2006 год (оценка)

Численность постоянного населения (среднегодовая)-всего), в т.ч. в	человек	9023	9215	9471	9616	9690
трудоспособном	человек	5326	5565	5831	5988	5980
доля трудоспособных в общей численности	%	59,0	60,4	61,6	62,3	61,7
среднесписочная численность работников (по полному кругу организаций)	человек	2085,0	2018,0	2018,0	2170,0	2255,0
доля занятых в трудоспособном возрасте	%	39,1	36,3	34,6	36,2	37,7

Численность жителей, занятых в экономике поселения в 2006 году составляет 2255 человек. Число безработных на сегодня постоянно уменьшается, и по нашим прогнозам и планам будет уменьшаться и далее. Уровень регистрируемой безработицы составлял в 2005 году – 9,05%, в 2006 году – 6,5 %.

Основная сфера занятости населения – бюджетная сфера, в которой работает 48,7 % от общего числа работающих.

В общей структуре занятости населения, основную долю занимают лица, занятые в торговле, туризме и сельском хозяйстве.

Основным социально-экономическим показателем уровня жизни населения является заработная плата, которая является основным, а для подавляющего большинства единственным источником доходов. Среднемесячная номинальная начисленная заработная плата 6594руб., на 31,6% выше уровня 2005г.

Денежные доходы населения Чемальского района в 2006г. составили 354,32 млн.руб., что выше уровня 2005г. на 11,5 %. Среднедушевые месячные денежные доходы в Чемальском районе составляют 3047 руб. Очевидно, что уровень среднедушевых доходов ниже прожиточного минимума установленного по Республике Алтай, и составляет от величины прожиточного минимума лишь 79,3%. В структуре денежных доходов доля фонда оплаты труда 36,9 %, доля пенсий и пособий -соответственно 17,4 % и 0,7 %. В целом для подавляющего большинства работающих единственным источником доходов является заработная плата. На рост фонда оплаты труда влияет реализация федеральной политики в области увеличения минимального размера оплаты труда и поэтапное приближение его к прожиточному минимуму трудоспособного населения.

Уровень заработной платы значительно дифференцирован по отраслям экономики. По итогам 2006г. самый низкий уровень заработной платы отмечался в отраслях связи и сельском хозяйстве, самый высокий – финансы, кредит, страхование и пенсионное обеспечение и управление. Так, среднемесячная заработная плата работников в 2006 году составила: в отрасли образования – 5242 руб., в 2005 году 3600,5 рублей (темп роста к 2005 году – 119,7 %), здравоохранении – 7528 руб. Одним из наиболее уязвимых слоев населения в отношении уровня жизни остаются пенсионеры, размер пенсий которых ниже отметки прожиточного минимума. Средний назначенный размер пенсий составил по итогам 2006 года 2492 руб. Денежные расходы населения состоят в основном из затрат на приобретение товаров и услуг.

Денежные доходы и расходы населения Чемальского района.

Показатели		2005г.	2006г.	Темп роста
Доходы - всего	тыс. руб.	317,50	354,32	111,6
в том числе:				

доходы от предпринимательской деятельности	тыс. руб.	63,20	57,17	90,5
оплата труда	тыс. руб.	131,50	159,80	121,5
социальные выплаты - всего	тыс. руб.	74,6	78,30	105,0
пенсии	тыс. руб.	74,60	75,39	101,1
пособия и социальная помощь	тыс. руб.	0	2,91	
другие доходы	тыс. руб.	48,20	59,05	122,5
Денежные доходы в расчете на душу населения в месяц	тыс. руб.	2,77	3,05	110,11

В структуре жилищного строительства продолжается процесс увеличения доли ввода жилья индивидуальными застройщиками. В 2006 г. ввод жилья составил 1,3 тыс. м². Обеспеченность населения площадью жилых квартир в ближайшие годы будет изменяться медленными темпами, так как недостаток инвестиций и собственных средств застройщиков приводит к затягиванию сроков возведения домов или невозможности продолжения их строительства.

Создание благоприятных условий для обеспечения эффективной занятости населения, стимулирования экономической активности, развитие рынка труда является основным направлением политики занятости.

1.5. Оценка финансового состояния.

Источником финансирования развития муниципального образования «Чемальский район», реализации муниципальных целевых программ и других мероприятий, направленных на социально-экономическое развитие, являются консолидированный бюджет муниципального образования «Чемальский район» и бюджет Республики Алтай, ФЦП и РЦП.

Бюджет МО «Чемальский район» оценивается как дефицитный. Несмотря на то, что собственные доходы постоянно растут, их не хватает на покрытие всех необходимых расходов.

Показатели	Ед.изм.	2002г.	2003г.	2004г.	2005г.	2006г.
Доходы местного бюджета,	млн.руб.	84,6	98,1	115,0	134,4	172,8
Темп роста	%	0	116,0	117,2	116,9	128,6
Собственные доходы бюджета	млн.руб.	10,9	17,0	21,4	27,5	34,0
Темп роста	%	0	156,0	125,9	128,5	123,6
Налоговые доходы	млн.руб.	8,7	11,0	14,5	20,3	25,4
Темп роста	%	0	126,4	131,8	140,0	125,1
Неналоговые доходы	млн.руб.	1,2	4,7	3,3	5,0	5,9
Темп роста	%	0	391,7	70,2	151,5	118,0
Безвозмездные поступления от бюджетов других уровней	млн.руб.	73,7	81,1	93,6	106,9	138,8
Темп роста	%	0	110,0	115,4	114,2	129,8
Расходы местного бюджета	млн.руб.	81,5	95,0	114,8	130,3	168,8
Темп роста	%	0	116,6	120,8	113,5	129,5
Дефицит (-), профицит (+) бюджета	млн.руб.	3,1	3,1	0,2	4,1	4,0

В структуре доходов бюджета района основная часть приходится на финансовую помощь из консолидированного бюджета Республики Алтай (80,3 % доходов) и налоговые доходы (14,7%). Собственные доходы в 2006г. в общей структуре доходов, составили 19,7 %, что ниже уровня 2005г. на 0,8%, но по сравнению с уровнем 2002г. собственные доходы возросли в 3,1 раза. По сравнению с прошлым годом собственные доходы выросли на 123,6 %.

Доходы местного бюджета за период с 2002г. по 2006г. возросли на 88,2 млн. руб. или в 2,0 раза. Собственные доходы за этот же период возросли 3,1 раза. Налоговые доходы

формируются в основном за счёт налога на доходы физических лиц и единого налога на совокупный доход. В собственных доходах увеличивается доля налога на совокупный доход с 5% в 2002г. до 17% в 2006г., в связи с изменениями в налоговом законодательстве и с введением в 2006г. коэффициента К2.

Налог на имущество возрос по сравнению с 2002г. на 2,8 млн. руб., в связи с передачей с 01.01.2006г. на районный уровень транспортного налога, отменой льгот по налогу на имущество организаций в отношении объектов социально-культурной сферы, используемых ими для нужд культуры и искусства, образования, физической культуры и спорта, здравоохранения и социального обеспечения, объектов жилищного фонда и инженерной инфраструктуры жилищно-коммунального комплекса, содержание которых полностью или частично финансируется за счет средств бюджетов субъектов РФ или местных бюджетов, с введением Главы 31 Налогового Кодекса с 1 января 2005г. исчисление земельного налога производится от кадастровой стоимости земли.

Увеличиваются доходы от использования имущества, находящегося в муниципальной собственности, в том числе доходы от сдачи в аренду имущества, находящегося в муниципальной собственности с 0,057 млн. руб. в 2002г. до 2,5 млн. руб. в 2006г. При этом необходимо улучшить работу по учету договоров аренды.

По таким доходам как государственная пошлина, платежи за пользование природными ресурсами, необходимо разработать механизм работы с администраторами данных видов платежей.

Наблюдается рост объема безвозмездных поступлений, который объясняется передачей части государственных полномочий на муниципальный уровень и выделением целевых средств

Налоговые доходы исполнены на 115 %, не выполнены доходы по земельному налогу в связи с недоимкой. Неналоговые доходы исполнены на 78%. Не выполнены доходы от сдачи в аренду муниципального имущества и доходы по оказанию платных услуг.

Расходы. Расходы бюджета соответствуют доходам. Бюджет за период с 2002г. исполнен с профицитом, хотя бюджеты принимались с дефицитом в пределах утвержденных норм в соответствии с бюджетным кодексом.

Профицит бюджета объясняется наличием остатков на конец финансового года. Расходная часть бюджета является социально ориентированной: значительная доля расходов приходится на финансирование социально-культурной сферы. За истекший год на содержание отраслей социально-культурной сферы было направлено 70,7 % расходов консолидированного бюджета (132,4 млн. руб.), из них доля образования составила 54,2 %, здравоохранения и физической культуры – 16,3%, социальная политика- 19,2%, культура- 10,3%.

На финансирование отраслей народного хозяйства было направлено 7,7 % расходов консолидированного бюджета района (14370,0тыс. руб.), из них на промышленность 94,2 % , 5,8 % на другие вопросы в области национальной экономики. Бюджетное финансирование приоритетных отраслей экономики явно недостаточно для формирования полноценной устойчивой экономики в районе.

По сравнению с прошлым годом, расходы по бюджету увеличились на 29,5% или 38,5 млн. руб.

Показатели	Ед.изм.	2002г.	2003г.	2004г.	2005г.	2006г.
Расходы местного бюджета – всего	млн.руб.	81,5	95,0	114,8	130,3	168,8
из них на:	млн.руб.					
Общегосударственные вопросы	млн.руб.	8,8	11,3	13,9	17,3	20,7
Национальная оборона	млн.руб.					0,2
Национальная безопасность и правоохранительная деятельность	млн.руб.	0	0,1	0	3,0	1,1
Национальную экономику	млн.руб.	1,8	4,4	5,0	1,0	0,8
из нее:	млн.руб.					

сельское хозяйство и рыболовство	млн.руб.	0,7	0	0,1	0,2	0
транспорт	млн.руб.				0,2	0
Жилищно-коммунальное хозяйство	млн.руб.	5,1	7,0	7,0	14,0	13,5
Охрану окружающей среды	млн.руб.				0,3	0
Образование	млн.руб.	32,6	36,9	46,4	53,1	71,8
Культура, кинематография и средства массовой информации	млн.руб.	7,5	7,0	8,9	12,3	13,7
Здравоохранение и спорт	млн.руб.	15,0	14,8	17,6	15,6	21,6
Социальную политику	млн.руб.	8,4	6,9	9,9	13,7	25,4
Прочие расходы	млн.руб.	2,3	6,6	6,1	0	0
Первоочередные расходы	млн.руб.	46,4	50,0	63,8	70,1	85,9
в том числе	млн.руб.					
расходы на оплату труда	млн.руб.	30,7	30,9	40,8	51,5	64,6
расходы на начисления на оплату труда	млн.руб.	10,3	10,9	13,9	14,7	16,8
расходы на коммунальные услуги	млн.руб.	5,4	8,1	8,8	3,9	4,5
расходы на обслуживание муниципального долга	млн.руб.	0	0,1	0,3	0	0
Расходы на капитальные вложения	млн.руб.	3,5	8,9	11,9	11,7	19,6
Внутренний муниципальный долг (на конец периода)	млн.руб.	4,1	10,0	6,4	4,4	2,2

Рост расходов объясняется увеличением оплаты труда, увеличением роста цен на энергоносители, увеличением расходов на приобретение оборудования и увеличением расходов на ремонт образовательных учреждений.

В расходах на образование предусмотрено финансирование мероприятий по организации оздоровительной компании детей и подростков за счет средств района и целевых источников.

В связи с введением Федерального закона №131-ФЗ увеличились расходы по межбюджетным трансфертам, выделяемые сельским поселениям.

За период с 2002г. наблюдается снижение внутреннего муниципального долга.

1.6. Анализ развития экономики.

Экономику району составляют: туристская деятельность, агропромышленный комплекс, лесная, деревообрабатывающая, пищевая промышленность.

Сочетание уникальных природно-рекреационных ресурсов и значительного числа историко-культурных памятников позволяет рассматривать территорию Чемальского района перспективным центром развития туризма. Эти ресурсы были изучены учеными Томского научно-исследовательского института курортологии и физиотерапии. Чемальский район сохранил красивейшие природные ландшафты, такую свою первозданность и нетронутость, какой нет в других регионах России. Все это создает широкие возможности для развития туристических комплексов, санаториев, инфраструктуры туризма. За последние годы введены в эксплуатацию база отдыха «Турсиб», молодежный центр отдыха и туризма в с.Катунь, «Бурла», «Благодать» и другие.

Кроме туристических объектов на территории района расположены и санаторно-курортные учреждения «Горно-климатический санаторий Министерства здравоохранения России», детский туберкулезный санаторий. Сейчас решен вопрос о строительстве санатория «Алтай –Вест» на 250 мест, пульмонологического санатория «Мать и дитя», строительство санатория мэрией г. Москвы в с.Чепош, что позволит создать дополнительные рабочие места и увеличить доходную часть местного бюджета, и соответственно повысить уровень жизни населения Чемальского района.

Наличие в районе природных, рекреационных, водных, лесных, и что особенно важно трудовых ресурсов, позволяет Чемальскому району занимать одно из ведущих мест в Республике Алтай.

Сегодня Чемальский район активно развивается. После спада развития экономики в 90-х годах, экономическая ситуация в районе значительно изменилась. Наблюдается рост показателей развития отраслей промышленности и сельского хозяйства, сохраняется инвестиционная активность в экономике. Идёт активное развитие малого предпринимательства, особенно в сфере торговли и услуг.

1.7. Развитие промышленных предприятий.

Основу промышленного производства Чемальского района составляют 4 предприятия: ОАО «ДЭП-218», НО «Чемальское потребительское общество», ПО «Возрождение», МУП «ЖКО Чемал», малые предприятия и индивидуальные предприниматели. Основная специфика промышленности района это наличие производств неполного цикла с отсутствием на территории района сырьевой базы и их небольшие объемы. С одной стороны, это создает представление об относительной легкости решения проблем с финансированием отрасли из разных источников. С другой стороны, малый объем промышленного производства является в определенной мере сдерживающим фактором: отсутствие крупных или стратегически важных объектов снижает государственный интерес к промышленности района и отпугивает частных и иностранных инвесторов от вложений в небольшие проекты.

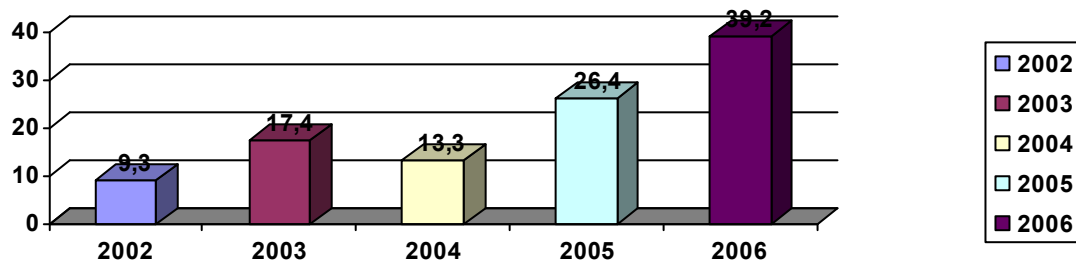
В структуре производства промышленной продукции района основную долю занимают: обрабатывающие производства – 11,7%, производство и распределение электроэнергии, газа и воды- 88,3 %. Номенклатура выпускаемой промышленной продукции: деловая древесина, пиломатериалы, продукция пищевой промышленности, швейные изделия, выработка теплоэнергии и добыча ПГС. Реализация пищевой продукции осуществляется только на территории района в торговых точках Чемальского райпо, что тормозит увеличение объемов производства. Наиболее конкурентоспособной является древесина, но доля переработки её достаточно мала в общем объеме заготавливаемой древесины, хотя и имеет тенденцию к росту. Круглый лесоматериал вывозится за пределы района.

Использование производственных мощностей в деревообрабатывающей промышленности составляет лишь 52%. На территории района действует 16 пилорам, производительностью до 10м³ в сутки. На сегодняшний день они задействованы в среднем на 21,5%. Вырабатывается продукция для собственных нужд или из давальческого сырья, производство пиломатериала из которого за 2006г. составляет 1,2 тыс.м³. Основными факторами, оказавшими влияние на объемы заготовки и вывозки древесины, явилось старение парка основных технологических машин, недостаточность сети лесовозных автомобильных дорог круглогодочного действия и дефицит рабочих ведущих профессий.

Недостаточными темпами в лесной и деревоперерабатывающей отрасли внедряются новые технологии. Не развивается транспортная инфраструктура, установленная расчетная лесосека осваивается наполовину. Доступные участки лесфонда осваиваются практически полностью, в то же время на участках, где нет лесовозных дорог, лес не вырубается. Увеличиваются диспропорции в потреблении хвойной и лиственной древесины, не вовлекаются в массовый оборот древесные отходы. В структуре производства преобладает продукция невысокой степени обработки соответствующей стоимости.

В течение последних лет в развитии промышленности района наметились позитивные изменения: рост промышленного производства составил в 2006г. по сравнению с 2002г. 4,2 раза.

Динамика роста объемов промышленной продукции Чемальского района



Причиной является то, что продукция данных предприятий является не конкурентоспособной из-за устаревшего оборудования не соответствующего современному, используемому с применением новых технологий. Пути выхода из данной ситуации: - создание предприятий на территории района с более глубокой переработкой древесины с применением современного оборудования, тем самым, повышая качество выпускаемой продукции, создание линий по безотходной переработке древесины (ДВП, ДСП) на предприятиях деревообрабатывающей промышленности. Все данные предложения сопряжены с большими капитальными вложениями, которые не под силу большинству предприятиям и требуют привлечения крупных инвестиций.

Таким образом, основными точками роста по промышленности является Чемальское райпо, где производственные мощности используются: по производству хлеба и хлебобулочных изделий на 2%, колбасных изделий не используются, выпуску безалкогольной продукции и консервной продукции соответственно на 10,9% и не используются. Для того чтобы обеспечить увеличение объемов данным предприятием, необходимо решить вопрос по налаживанию рынка сбыта выпускаемой продукции. Еще одной точкой роста можно назвать заготовку камня сланца.

1.8. Развитие сельского хозяйства.

Традиционно главный акцент в экономическом развитии Чемальского района ставился на производство продукции сельского хозяйства. Хозяйства района занимаются различными видами сельскохозяйственного производства: молочным и мясным скотоводством, молочным производством, коневодством, мараловодством, овцеводством, пчеловодством, овощеводством, заготовкой кормов, дров и т.д.

В настоящее время в районе занимается 114 крестьянских и фермерских хозяйств, 8 сельхозпредприятий, 3361 хозяйств населения, общее поголовье крупнорогатого скота составляет 4661 голов, МРС 4231 голов. Вместе с тем, в связи с активным развитием туризма в районе, население активизировало свою деятельность по разведению скота мясомолочного направления на личных подворьях. Сегодня в личных подворьях содержится КРС 3679 голов, МРС 1373 головы. Ежегодно убойной зрелости достигает: КРС 1230 голов, МРС 650 голов, лошадей 1500 голов. Однако отсутствие убойного пункта скота в Чемальском районе является на сегодняшний день сдерживающим фактором развития животноводства.

Объем производства валовой продукции сельского хозяйства за 2006г. составил 149,0 млн. руб., что составляет 126,7 % к 2002г., рост произошел за счет увеличения объемов выпуска как в растениеводстве, в животноводстве так и по категориям сельхозпроизводителей – крестьянские (фермерские) хозяйства и хозяйства населения. В животноводстве наблюдается рост производства мяса (61,4%), молока (1%), пантов консервированных на 31%. Вместе с ростом объемов производства данных видов продукции наблюдается и рост их реализации. В районе наблюдается ощутимый рост поголовья лошадей, маралов и овец, что обусловлено с ростом доходности их реализации. Анализируя показатель, отражающий поголовье скота за пять лет по всем категориям хозяйств видим, что по отношению к 2002 году произошло увеличение по следующим видам: овец на 1701 голов, лошадей на 1252 голов, маралов на 627 голов. Вместе с тем наблюдается снижение численности коров на 527 голов, коз на 447 голов.

Экономические условия хозяйствования и ряд других факторов социального характера обусловили перераспределение поголовья в сторону индивидуального сектора. Производство продукции в личных подсобных хозяйствах отмечается более высокой продуктивностью и служит источником дополнительных доходов населения. С реализацией НПП «Развитие АПК» и дотационной политике Правительства Республики Алтай была упорядочена сдача сельхозпродукции для сельхозпредприятий, крестьянских хозяйств и населения района. Всего по району за сданную в 2003 году сельхозпродукцию получено 1,5 млн. руб. дотаций, в 2004 году -1,6 млн. руб., с 2005 года выплаты дотаций по мясу отменены, кроме дотаций на пух, на шерсть, на молоко.

Основой эффективного ведения отрасли животноводства является высокая продуктивность, которая определяется породными качествами скота. В районе только одно хозяйство ведет племенную работу в области овцеводства – крестьянское хозяйство «Карлагаш», которое реализует свою продукцию на месте и за пределы района. Для населения и муниципальных учреждений Чемальского района данным хозяйством только за 2006г. было реализовано свыше 200 голов овец. Необходимо вести целенаправленную работу по сохранению генофонда яков. Сегодня численность в СПК «Элекмонарское» составляет 159 голов, в 2002 году составляло 300 голов. Поголовье с каждым годом сокращается. СПК «Элекмонарское», находится в состоянии глубокого финансово – экономического кризиса и фактически неспособно удовлетворить требования кредиторов. Кредиторская задолженность превышает дебиторскую задолженность. Восстановить платежеспособность предприятия собственными силами практически невозможно. Необходимо привлечение финансовых средств, а также другие меры по восстановлению платежеспособности предприятия.

В растениеводстве наблюдается спад объемов валовой продукции.

Низкий уровень применения химизации в сельском хозяйстве определяет неустойчивость урожаев, нестабильность экономического положения сельскохозяйственных товаропроизводителей. По действующей программе «Плодородие» в рамках софинансирования, производится субсидирование на объемы приобретенных минеральных удобрений и средств защиты растений. Квоты рассчитываются от наличия посевных площадей в хозяйстве. На проведение сезонных работ начислено субсидий в 2006 году на дизельное топливо сельхозпредприятиям 16,3 тыс. рублей, крестьянским (фермерским) хозяйствам 24,83 тыс. рублей.

Администрацией Чемальского района ведется финансирование за счёт средств местного бюджета хозяйств всех форм собственности на проведение весенне-полевых работ, в 2004 году выдано 300 тыс. руб., в 2005 году- 650 тыс.руб., 2006 году – 470 тыс.рублей.

Основным источником приобретения предприятиями АПК техники с целью повышения их оснащенности остается лизинг. В 2003 году по лизингу закуплено 31 голова КРС, овец 170 голов, лошадей 18 голов, на что было израсходовано 550 тыс. руб., в 2004 году приобретено 8 тракторов, 2 рулонных пресса. В 2006 году приобретены 2 рулонных пресса.

НПП «Развитие АПК» способствует получать финансовые средства личным подсобным хозяйствам, за счёт которых ведется приобретение КРС, лошадей и сельхозтехники, что позволяет в целом увеличить поголовье и объёмы выпускаемой сельскохозяйственной продукции. За 2006г. на территории района филиалом Сберегательного банка было профинансировано 50 кредитов, в том числе оформлен и получен в сумме 600 тыс. руб. одним КФХ. Кроме того, ведется финансирование хозяйствующих субъектов занятых в сельском хозяйстве представительство филиала Россельхозбанка. В целом по состоянию на начало 2007г. всего дополнительно на развитие сельского хозяйства района привлечено 850,0 тыс. руб.

На производство продукции сельского хозяйства в значительной мере влияет себестоимость произведенной продукции, которая включает в себя расходы на ГСМ, запасные части и другие затраты. Рост расходов на производство связан, прежде всего, с ежегодным растущим диспаритетом цен между ценами на приобретаемую сельхозтехнику, ГСМ и продукцией сельского хозяйства (мясо, молоко, шерсть, пух, панты, овощи и т.д.).

Остается важным на селе жилищный вопрос. В целях улучшения жилищных условий сельских граждан, не имеющих достаточных накоплений, по республиканской программе

«Красивый сельский дом» с 2002 по 2005 года получено кредитов на строительство жилья на сумму 1,4 млн. руб.

Реальная государственная поддержка населению оказывается федеральной целевой программой «Социальное развитие села до 2010 года», предусматривающая доленое финансирование с федерального, республиканского бюджетов и собственных средств на приобретение и строительство жилья. В 2004 году освоено субсидий на сумму 201,6 тыс. руб., в 2005 г. -1419,6 тыс. руб., в 2006 г. -1396,9 тыс. руб.

1.9.Уровень развития энергетики.

Отрасль энергетики представлена объектами электросетевого хозяйства РАО «ЕЭС», осуществляющих электроснабжение сел района.

Электроснабжение осуществляется по линиям электропередач: Шебалинским УЭС, Элекмонарским РЭС, Манжерокским УЭС. Энергоснабжение Чемальского района обеспечивается предприятием ГАЭС через контролируемую организацию "Энергосбыт". Электроснабжение достаточно нестабильно, происходят частые отключения из-за ветхости электрических линий и большой протяженности, происходят частые перепады электроснабжения.

Согласно актов оценки технического состояния электросети района, построенные в 1958—1960гг., в настоящее время пришли в негодность более чем на 90%, что является постоянной причиной возникновения аварийных ситуаций. Сейчас всё острее стоит вопрос о реконструкции старых и строительстве новых объектов энергетического хозяйства.

Чемальский район располагает богатейшими энергетическими ресурсами. Наиболее мощным гидроэнергетическим потенциалом обладает река Катунь (31 млрд. квт/ч). На сегодняшний день энергоснабжение потребителей на территории Чемальского района осуществляется из-за пределов Республики Алтай, по очень высоким тарифам, на 27% выше, чем у потребителей Алтайского края. Можно сказать, что Чемальский район и в целом Республика Алтай находятся в полной зависимости от энергетической ситуации в Алтайском крае. Поэтому планируется строительство Алтайской ГАЭС на территории нашего района, что позволит значительно снизить себестоимость электроэнергии. К тому же данное предприятие будет являться одним из самых крупных налогоплательщиков.

1.10. Развитие транспортной системы.

Географические особенности района обусловили развитие лишь одного вида транспорта - автомобильный. В Чемальском районе общая протяженность автомобильных дорог составляет 183,3 км, все они с твердым покрытием. На существующих дорогах находится 19 мостовых переходов протяженностью 428,04 п.м., из них 3 железобетонных протяженностью 228,98 п.м., 2 металлических – протяженностью 167,14 п.м., 14 деревянных– протяженностью 199,06 п.м. Связь существует не со всеми населенными пунктами района. Отсутствует транспортная связь в сс. Н-Куюм, В-Анос, Каракол. Нет автобусного сообщения с селами Куюс, Эдиган, Ороктой, Еланда, данное направление обслуживается лишь одной единицей такси. В с. Уожан транспортное сообщение отсутствует.

Плотность дорожной сети Чемальского района составляет 60км автодорог общего пользования с твердым покрытием в районе на 1000 кв.км. территории, при средней плотности по Республике Алтай 36 км на 1000 кв.км. Это обусловлено компактностью района и относительно развитой дорожной сетью. Интенсивность дорожного движения составляет в среднем 500 машин в сутки. Наибольшая интенсивность движения наблюдается в летний период. В среднем за год грузооборот составляет 580 т/км, пассажиропоток 50,4 тыс. чел. показатели грузооборота и пассажиропотока имеют положительную тенденцию ежегодного прироста. Это обусловлено строительством туристских объектов на территории района и всё возрастающим потоком прибывающих в район туристов, а также проведением фестивалей.

Транспортное обслуживание на территории района осуществляется ПАТП «Горно-Алтайское», ООО «Алтайтур» и другими транспортными компаниями, которые выполняют перевозку пассажиров на междугородних маршрутах. Кроме того, транспортным обслуживанием населения занимаются коммерческие организации других форм собственности и индивидуальные предприниматели. Основная часть населенных пунктов расположена вдоль

трассы У-Сема-Чемал-Куюс. Только 6 населённых пунктов имеют пассажирское сообщение транспортом общего пользования. Мосты на всех дорогах деревянные, грузоподъёмностью от 5 до 10 тонн. Ограничено возможное движение транспорта высокой проходимости по старым дорогам, используемым для вывоза и трелёвки леса. Неудовлетворительная транспортная доступность в большинстве сельских населённых пунктах и фермерских хозяйств, и низкое качество автомобильных дорог являются причиной целого ряда негативных социальных последствий, включая: увеличение времени пребывания в пути к месту оказания скорой медицинской помощи и лечения; снижение качества и увеличения стоимости товаров и сельскохозяйственной продукции из-за трудностей их доставки.

Использование автомобильных дорог района можно охарактеризовать как интенсивное. В районе существует проблема перезагруженности автомобильных дорог в летний период. Интенсивное использование автомобильных дорог района способствует ускоренному износу дорожного покрытия. Кроме того, содержание автомобильных дорог района характеризуется недостаточным ремонтом.

Оценивая в целом существующее положение улично-дорожной сети в районе, следует отметить низкое качество дорог, особенно межпоселковых грунтовых дорог

1.11. Развитие систем связи и телевидения.

Развитие сферы связи следует рассматривать, как важнейший фактор подъёма экономики, роста деловой и интеллектуальной активности населения.

Развитие инфраструктуры телекоммуникации должно исходить из специфики района, а именно относительно низкой плотности населения, значительных расстояний между населёнными пунктами и относительной неразвитости транспортной инфраструктуры. В таких условиях приоритетным направлением развития телекоммуникационной инфраструктуры наряду с проводными видами связи должно стать развитие беспроводных ее видов, особенно в удалённых от административного центра поселениях.

На сегодняшний день. В Чемальском районе присутствует беспроводная, мобильная и в отдалённом Куюсском сельском поселении спутниковая связь. Но существующая система связи не удовлетворяет потребность населения. Из 19 населённых пунктов лишь 13 телефонизированы. Число основных телефонных аппаратов телефонной сети общего пользования или имеющих на нее выход – 1424, что составляет по 14,7 аппарата на 100 человек населения, что на 13,3 телефонных аппарата ниже среднереспубликанского показателя. При этом объектами инфраструктуры обеспечен преимущественно районный центр, в 6 селах района отсутствует телефонная связь.

Телевидение ведётся во всех населённых пунктах Чемальского района. Оно представлено трансляционным оборудованием, которое транслирует центральные программы: ОРТ и РТР, НТВ, включая региональную ГТРК «Эл-Алтай», радио «Чемал». Обеспеченность населения телевизорами составляет порядка 99%. Кроме того, для более полного удовлетворения потребностей в сфере телерадиовещания население самостоятельно устанавливает спутниковые антенны.

1.12. Развитие газопроводной сети.

Развитие газоснабжения района по сети планируется осуществлять в соответствии с планами Правительства Республики Алтай по газификации населённых пунктов и реализации проекта Особой экономической зоны туристско-рекреационного типа на площадках «Чемал-1», «Чемал-2».

Для проведения газификации необходима разработка генеральных планов населённых пунктов поселений района.

В настоящее время газоснабжение осуществляется поставками бытового газа газовым хозяйством села Чемал, по заявкам.

1.13. Характеристика системы водоснабжения.

Жилищно-коммунальное хозяйство - одна из важнейших отраслей, от ее работы, влияющей на качество и количество предоставляемых жилищно-коммунальных услуг, зависит благоустройство и комфортность проживания человека, удовлетворение его насущных потребностей и, в конечном счете, работоспособность и здоровье.

Услуги различного характера (водоснабжение, отопление) оказывает МУП «ЖКО Чемал». Многие котельные, тепловые сети, водопроводы требуют капитального ремонта. В целом, обеспеченность водопроводом, канализацией, централизованным отоплением довольно низкая. Население использует в основном печное отопление, уличный водопровод. Все источники теплоснабжения мощностью до 3 Гкал/час. Протяженность тепловых сетей в двухтрубном исчислении составляла в 2002, 2003 и 2004 годах по 3,5 км, из них нуждающейся в замене 3,3 км. В ходе демонтажа части старой теплотрассы в п.Толгоек, протяженность тепловых сетей с 2005 года составляет 3,1 км. В 2005 году отремонтировано 0,2 км тепловых сетей, протяженность сети нуждающейся в замене на конец года составила 2,5 км.

Источником водоснабжения для большинства жителей района служат подземные воды. Население пользуется водой с рек и домашних скважин. Водопроводное же обеспечение осуществляется от 8 водозаборных скважин, протяженность водопроводных сетей по району составляет 16,8 километров. Одиночное протяжение уличной водопроводной сети, находящейся на балансе предприятия в 2002 году составляло 16,3 км, из них нуждающейся в замене 3,8 км. В 2003 году были проложены водопроводные сети по улицам Советской, Партизанской, Восточной в с.Чемал, общая протяженность на конец года составила 16,8 км. Ремонт водопроводных сетей осуществлялся за счет денежных средств, поступающих по программам. Так за счет средств по переданным объектам в 2002 году были отремонтировано 0,3 км водопроводных сетей, в 2003 году – 1 км, за счет средств «Модернизации объектов ЖКХ» в 2005 году 0,7 км водопроводных сетей, в 2006 году – 3,245 км. На конец 2006 года водопроводной сети, нуждающейся в замене, не осталось. Но существует острая необходимость новых водопроводных сетей, в том числе на расширяемых территориях поселений.

Уличная канализационная сеть составляет 3км и находится в п.Толгоек.

Площадь жилищного фонда, стоящего на обслуживании МУП «ЖКО Чемал», составляла в 2002 г.- 6,0 тыс. кв. м., 2003 г.- 6,2 тыс.кв.м.,2004г.- 5,7 тыс. кв.м., 2005 г.- 4,9 тыс. кв.м.

Из общей площади муниципального жилого фонда с уровнем износа от 30-70% составила в 2006 году - 1883 кв.м, до 30% - 121 кв.м соответственно.

Удельный вес общей площади муниципального жилищного фонда, оборудованной водопроводом, канализацией, центральным отоплением, ваннами, горячим водоснабжением, напольными плитами, из года в год снижается в связи с приобретением квартир (домов) населением в частном секторе населенных пунктов, где отсутствует водопровод, теплоснабжение, канализация. Из находящегося на балансе МУП «ЖКО Чемал» жилищного фонда не все квартиры оборудованы электроплитами. В 2002 году из 142 квартир оборудовано 118 квартир электроплитами, соответственно в 2003 году из 146 – 121, в 2004 году – из 143 –117, в 2005 году – из 126 – 99, в 2006 году – из 128 –101.

Рост стоимости ЖКУ для населения в расчете на 1 человека в месяц с 212,98 рублей на конец 2002 года увеличился до 929,05 рублей на конец 2006 года, что обусловлено ростом экономически обоснованных тарифов на услуги, а также ростом размера оплаты этих услуг для населения. Показатель стоимости ЖКУ для населения в 2003 и в 2004 году одинаков, так как не пересматривался тариф на услуги и размер оплаты этих услуг не менялся:

Наименование услуг	Размер оплаты для населения				
	2002г.	2003г.	2004г.	2005г.	2006г.
Водоснабжение	50	60	60	80	100
Водоотведение	50	60	60	80	100
Содержание жилья	60	80	80	80	100
Вывоз ТБО	60	80	80	80	100
Теплоснабжение	25	30	30	80	80

Выполнение установленного уровня платежей населения по теплоснабжению сдерживается из-за постоянного роста затрат, обусловленного удорожанием топливно-энергетических ресурсов. Из-за отсутствия данных ресурсов на территории Республики Алтай, район ежегодно приобретает более 5,0 тыс. тонн угля из других регионов, что влияет на рост тарифов за грузоперевозки.

Размер средств, затрачиваемых предприятием на предоставление гражданам льгот по оплате жилья и коммунальных услуг, из года в год повышается. Это связано с увеличением числа льготников, ростом тарифов для населения, особенно по теплоснабжению в 2005 и 2006 годах.

Возмещение средств осуществлялось из бюджетов всех уровней, но не всегда в полном объеме. Не возмещены средства, затраченные предприятием в 2002 и 2003 годах на предоставление льгот работникам прокуратуры, милиции.

С ростом тарифов для населения и увеличением числа обслуживаемых абонентов по водоснабжению растет начисление жилищно-коммунальных платежей населению. Задолженность населения по оплате жилья и коммунальных услуг, в 2006 году составила 1,6 млн. руб.

В связи с выше указанными показателями и увеличением объема выполняемых работ и услуг, наблюдается рост доходов предприятия. В 2006 году доходы увеличились по сравнению с 2005 годом в 1,61 раза (с 5,9 млн. руб. до 9,4 млн. руб.). Расходы с ростом цен на материалы, ГСМ, электроэнергию, заработную плату растут более быстрыми темпами, чем доходы и в 2006г. по сравнению с 2005г. они составили 10,9 млн. руб., увеличились на 15%.

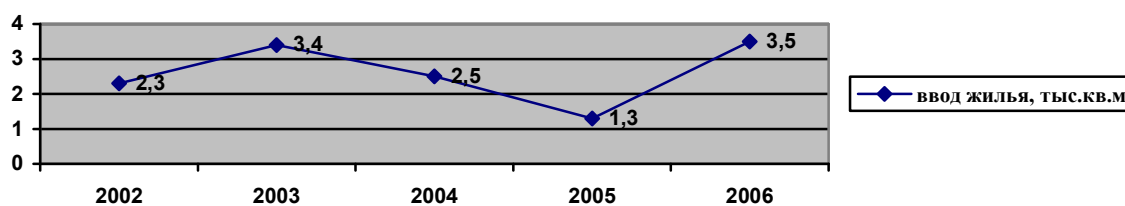
1.14. Развитие строительного комплекса.

Строительный комплекс на территории района развит очень слабо. Ведётся в основном строительство индивидуального жилья и туристических объектов, объёмы строительства по которым практически не отражаются в статистической отчётности.

По итогам 2006 года общая площадь жилых помещений МО «Чемальский район» составляет 168,4 тыс.кв.м. (5,2% от жилого фонда РА), в том числе 5,7 тыс.кв.м.- муниципальная собственность, 0,1 тыс.кв.м.- государственная собственность и 162,3 тыс.кв.м.- частная, иная форма собственности составляет 0,3 тыс. кв.м. Площадь жилого фонда увеличилась по отношению к уровню 2005г. на 1,3%. Жилья на душу населения приходится 17,4 кв. м, что соответствует показателю по Республике Алтай. Выделено под застройку 152 земельных участка, из них на 54% ведётся строительство жилых домов.

За отчетный период введены объекты: здание АТС (32,25 кв. м) и дополнительный офис сбербанка.

Ввод в эксплуатацию жилых домов, за счёт всех источников финансирования



По данным диаграммы видно, что ввод жилья в эксплуатации неравномерен по годам, но показатель 2006г. имеет тенденцию роста к уровню 2002г., к уровню предыдущего года обеспечен рост на 2,2 тыс.м². Сегодня на территории района большое количество недостроенных жилых помещений, население, проживая во «временках» ведёт строительство. Кроме того, часть жилья не оформлено в соответствующих органах регистрации. Отчего снижаются объёмы строительства и доходы бюджета. Сложность оформления жилья (ввод нового жилья) вынуждает население оформлять свое жилье только по мере необходимости (при продаже дома, переоформление по наследству и т.д.).

Также, замедляют процесс строительства жилья и такие проблемы, как отсутствие земельных участков в границах поселений, обеспеченных инженерной инфраструктурой, недостаток средств в местном бюджете на проведение землеустроительных работ и разработку градостроительной документации, большие сроки подготовки землеустроительной документации, высокая оплата за межевание земельного участка, исследований на радон, а при вводе

в эксплуатацию оплата за лабораторное исследование электрооборудования (лабораторные замеры и испытания электрооборудования).

На последующие годы ожидается прирост жилого фонда, за счёт ввода в эксплуатацию муниципального жилья, в рамках решения проблем обеспечения граждан, нуждающихся в социальной защите и индивидуального сектора.

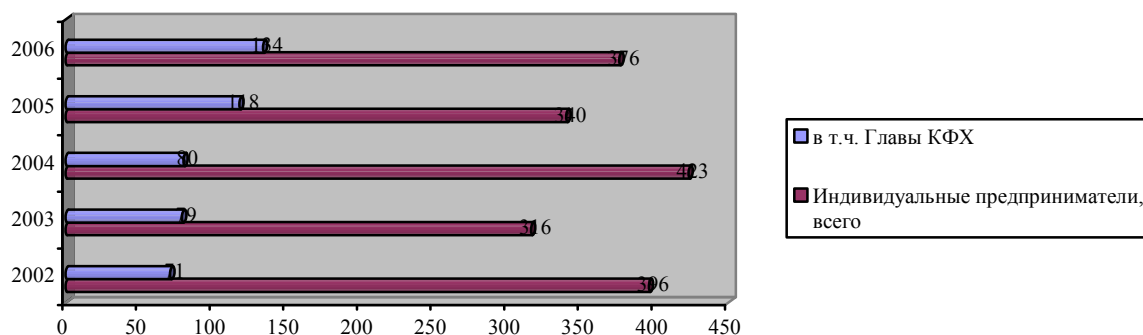
1.15. Развитие малого предпринимательства и его роль в социально-экономическом развитии муниципального образования.

Малое предпринимательство является мощным рычагом для решения комплекса политических и социальных проблем района: создание прогрессивной структуры экономики и конкурентной среды; расширения налогооблагаемой базы для бюджетов всех уровней, снижение остроты безработицы, обеспечение занятости населения путем создания новых предприятий и рабочих мест, насыщение рынка разнообразными товарами и услугами.

Малое предпринимательство Чемальского района представлено предприятиями и индивидуальными предпринимателями без образования юридического лица. На сегодняшний день в районе зарегистрировано более 376 предпринимателей и глав крестьянских (фермерских) хозяйств, имеющих статус индивидуального предпринимателя. В отраслевом разрезе наибольшую долю составляет торгово-закупочная и сельскохозяйственная деятельность, самый меньший процент составляет сфера услуг. В общем, частные предприятия присутствуют во всех секторах местной экономики.

По сравнению с 2005 годом число зарегистрированных индивидуальных предпринимателей увеличилось на 36 человек, по сравнению с 2002г. снизилось на 20 человек. На что повлияла смена форм собственности, т.е. ряд предпринимателей зарегистрированы как юридические лица.

**Динамика численности индивидуальных предпринимателей
Чемальского района**



Пространственный аспект развития малого предпринимательства показал, что малые предприятия, индивидуальные предприниматели без образования юридического лица сосредоточены (70%) вдоль тракта в селах Чемал, Эликманар, Усть-Сема. Следовательно, целевым критерием развития малого предпринимательства может быть равномерное территориальное его размещение и расширение отдельных видов деятельности, в частности, развитие услуг в сфере туризма и развитие производства. По результатам 2006 от малого предпринимательства платежи в местный бюджет в виде единого налога на совокупный доход, ЕНВД, регистрационных сборов составили 5,9 млн. руб. Основной объем товарооборота, оказание услуг в торговле, общественном питании приходится на малое предпринимательство. В собственности субъектов малого предпринимательства находится 86 торговых точек и 30 точек общественного питания, на долю которых приходится 75 % розничного товарооборота. Активно развивается торговля на вещевых и смешанных продовольственных рынках. За счет малого предпринимательства в районе населению реализуется большой ассортимент товаров, в том числе и произведенных на промышленных предприятиях района.

Количество малых предприятий по состоянию на 01.01.2007г. составило 79 ед. Среднесписочная численность работников малых предприятий без внешних совместителей) за

2006 год составила 307 человек (3,8 % от занятых на малых предприятиях по республике в целом).

- * Из числа работников малых предприятий района:
- * 34,2 % заняты на предприятиях транспорта и связи (вспомогательная и дополнительная транспортная деятельность – 105 чел.), численность работающих в данной сфере увеличилась в 3,3 раза к 2005 году;
- * 21,8 % - на предприятиях, осуществляющих операции с недвижимым имуществом (67 чел.) темп роста 148,9 %;
- * 18,9 % - в сельском хозяйстве (58 чел.), темп роста 2,2 раза к 2005 году;
- * 12,4 % - в гостиничном бизнесе (38 чел.), темп спада 56,7 %;
- * 5,5 % - в строительстве (17 чел.), темп спада 43,6 %.
- * К уровню 2005 года отмечается рост числа занятых в сфере малого предпринимательства на 42,1 %.
- * По итогам 2006 года оборот малых предприятий (сумма показателей отгружено продукции, работ, услуг собственными силами и продано товаров несобственного производства) составил 95,7 млн. рублей, что в 3,3 раза выше прошлого года (2005г. – 29,2 млн. руб.).
- * В общем обороте малых предприятий:
- * более половины 57,0 % занимает оборот транспортных предприятий (вспомогательная и дополнительная транспортная деятельность), рост которого составил 8,3 раза к уровню 2005 года;
- * 27,0 % оборот предприятий гостиничного и ресторанного бизнеса, рост составил 1,5 раза;
- * 2,9 % оборот сельскохозяйствующих субъектов, рост 121,5 %;
- * 2,5 % оборот строительных предприятий, рост 113,1 %.

Социально-экономическое развитие района во многом будет зависеть от того, как будет развиваться каждое отдельное предприятие. Малое предпринимательство, занимающее все более важную роль в экономике района, рассматривается как ключевое направление в развитии экономики.

Ограничения в развитии малого предпринимательства

- * несовершенство и непостоянство нормативно-правовой базы;
- * избыточные административные барьеры, большое количество контролирующих органов и дублирование их функций;
- * проблемы с обеспечением помещениями, оборудованием, персоналом, безопасностью деятельности;
- * ограниченные возможности получения инвестиций: начинающим предпринимателям невозможно получить кредит, трудности в привлечении внешних инвестиций, в связи с отсутствием залога, высокие процентные ставки, ограниченные сроки предоставления кредитов.

1.16. Оценка развития межрайонных связей – их интенсивность и география.

Чемальский район в связи со сложившимся экономическим развитием, а именно отрасли туризма, имеющимися на территории района природными, трудовыми, рекреационными и прочими ресурсами, не может существовать в замкнутом экономическом пространстве, как и любой другой район Республики Алтай. Возможность и необходимость кооперации вызвана следующими причинами:

- * Наличие рекреационных ресурсов наличие на территории туберкулёзных санаториев федерального и республиканского значения предполагает сотрудничество с другими регионами и привлекать инвестиции на строительство туристических объектов;
- * на территории района отсутствуют какие-либо учебные заведения, для подготовки и переподготовки необходимых кадров, поэтому район заключает договора с учебными заведениями СФО и г. Г- Алтайска;

- * имеются подготовленные производственные и рекреационные площадки, но отсутствуют финансовые средства для организации различных инвестиционных проектов. Поэтому сегодня вкладываются средства из-за пределов района и Республики Алтай. Планируется строительство Алтайской ГЭС, санатория «Алтай-Вест», туристических объектов, горно-лыжной базы;
- * район обладает запасами лектесырья, но сбор и переработка на территории района не производится, нужно взаимодействие с соседними муниципальными образованиями;
- * отсутствие транспортных предприятий по перевозке пассажиров. Пассажиropеревозки на междугороднем сообщении осуществляются хозяйствующими субъектами гг. Г-Алтайска, Барнаула, Новосибирска, Кемерово и др. Кроме того, на территории района активно развиты услуги такси, которые оказывают индивидуальные предприниматели, не только Чемала, но и иногородних;
- * наличие достаточного для промышленного освоения лесосечного фонда, расчётная лесосека составляет 98,7 тыс.м3, но перерабатывающих предприятий нет, поэтому лес вывозится за пределы района;
- * многие предприятия и учреждения имеют на территории района только свои филиалы или отделения (связь, почта, ДСРУ, Лесхоз и т.д.), в связи, с чем экономическая политика во многих сферах производится из за предела района;

Чемальский район является энергодефицитным районом. Современное состояние электроснабжения является одним из основных факторов, сдерживающих социально-экономическое развитие и характеризуется следующими основными проблемами:

- * полная зависимость от энергетической ситуации в соседнем субъекте РФ;
- * изношенность объектов электросетевого хозяйства.
- * отсутствие собственных генерирующих источников электроэнергии;
- * повышенная стоимость электроэнергии из-за высоких транспортных и эксплуатационных расходов.

Межпоселенческие связи и межпоселенческое сотрудничество осуществляется на основе таких документов как соглашения о передаче полномочий от сельского поселения муниципальному району или муниципального района сельскому поселению по земельным вопросам, в сфере культуры и спорта, архитектуры.

В частности в соглашениях определяются объемы средств необходимые для организации районных мероприятий в сфере культуры и спорта, в которых принимает участие сельское поселение.

Сотрудничество в сфере экономики и организации производства не регулируются органами местного самоуправления и осуществляются организациями, предпринимателями и населением самостоятельно.

Существует совместное освоение природных ресурсов: лесных, общераспространенных полезных ископаемых, так как предпосылки для этого, например, создаются ФГУ «Чемальский лесхоз» из разделения лесного фонда района на лесничество которые территориально находятся в административных границах нескольких поселений.

Интенсивность связей определяется частотой проводимых мероприятий, как правило, в сфере культуры. География связей ограничивается доступностью транспортной, коммунальной и энергетической инфраструктурой для проводимых мероприятий в административных центрах сельских поселений.

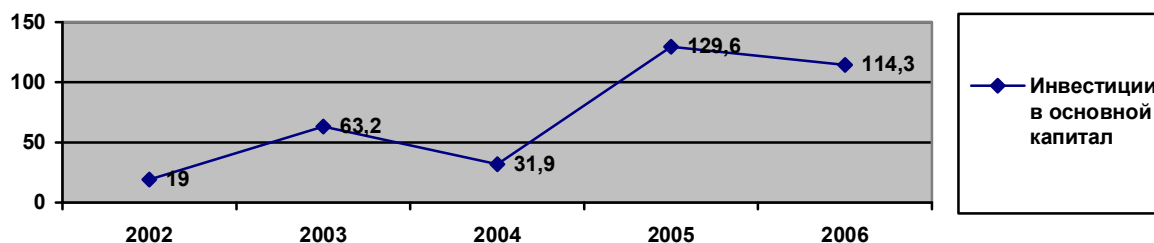
1.17. Оценка инвестиций в развитие экономики и социальной сферы муниципального образования.

Социально-экономическое развитие Чемальского района во многом зависит от инвестиционной политики. Её эффективность определяет прогресс общества. Именно поэтому вопрос об инвестиционной ситуации в районе и выходит в настоящее время на передний план. От его решения, может быть, больше чем от всех других факторов, зависит будущее муниципальной экономики. Логика проста: для реализации всего комплекса проблем муниципальному образованию необходим экономический рост, а для этого важен масштабный приток инвестиций.

Возможности государственных инвестиций крайне ограничены и к тому же их эффективность низка. Требуются частные инвестиции – отечественные и иностранные, но для них надо создать благоприятный инвестиционный климат с тем, чтобы район мог конкурировать на региональных рынках капиталов и, что особенно важно, прекратить отток капиталов.

Реальное развитие инвестиционной деятельности характеризуется объемом и темпами привлечения инвестиций в основной капитал. В Чемальском районе за последние пять лет инвестиции в основной капитал возросли и в 2006 году составили 114,3 млн. руб.

Динамика инвестиций по Чемальскому району



Инвестиционная активность в 2005 году характеризовалась более высокой динамикой, чем в 2006 году.

За 2006 года предприятиями и организациями всех форм собственности на развитие экономики и социальной сферы использовано 114,3 млн. рублей инвестиций в основной капитал, что к 2005 году снижено на 31,7%, к уровню 2002г. г. рост вложений составляет 6,0 раз.

Объем инвестиций по полному кругу предприятий на душу населения составил 11884 руб. к уровню 2002г. (7004 руб.) возрос на 69,6% и занимает по данному показателю 7 место среди районов.

За отчетный период инвестиции использованы за счет собственных средств предприятий в объеме 11,8 млн. руб. (10,4% от общего объема), в том числе за счет прибыли – 10,4 млн. руб. (88% к итогу) и за счет амортизации – 1,4 млн. руб. (12% к итогу). Из привлеченных средств кредиты банков составляют 6,35 млн. руб. (5,6% от общего объема). Большую долю составляют инвестиции за счет бюджетных средств – 79,6 млн. руб. (69,6% от общего объема), из них за счет федерального бюджета – 57,5 млн. руб. (50,4% в общем объеме), за счет бюджета субъекта – 18,9 млн. руб. (16,5% от общего объема). Средства индивидуальных застройщиков составили 9,1 млн. руб. (8% от общего объема) и прочие источники финансирования – 6,4%.

Инвестиции по основным видам экономической деятельности распределены в общем объеме: транспорт и связь – 42,2 млн. руб. (36,9% от общего объема), операции с недвижимым имуществом – 28,1 млн. руб. (24,6% от общего объема), гостиницы и рестораны – 20,4 млн. руб. (17,8%), индивидуальное жилищное строительство – 9,1 млн. руб. (8% от общего объема), производство и распределение электроэнергии, газа и воды – 5,2 млн. руб. (4,6%), здравоохранение – 3,5 млн. руб. (3%) и прочие – 5,1%.

Основные объекты инвестиций: ЦРБ в с.Чемал, средняя общеобразовательная школа в с.Элекмонаре, реконструкция музея – усадьбы Г.И.Чорос-Гуркина в с.Анос и жилые дома в с.Чемал.

Основными факторами, определившими рост инвестиций за период 2002г.-2006г., являются, прежде всего:

- * улучшение финансового положения предприятий;
- * увеличение инвестиционных ресурсов населения за счет роста реальных располагаемых денежных доходов;
- * снижение процентных ставок рефинансирования банка России;
- * активное вовлечение денежных ресурсов в инвестиции за счет частных инвесторов в реальный сектор экономики
- * общая экономическая стабильность в стране;

- * рост популярности Чемальского района как рекреационной зоны, обеспечивающий расширение емкости рынков продуктов и услуг, производимых на территории района.
- * К числу основных факторов, сдерживающих инвестиционную активность, относятся:
- * избыточные административные барьеры для предпринимательской деятельности;
- * недостаточная правовая защита отечественных и иностранных инвесторов, слабая правоприменительная практика;
- * отсутствие действенных механизмов стимулирования инвестиционной активности налогоплательщиков при сохранении в целом высокой налоговой нагрузки на бизнес;
- * достаточно высокая цена коммерческого кредитования, несмотря на заметное снижение ставок на финансовом рынке;
- * отсутствие эффективных механизмов трансформации сбережений населения в инвестиции;
- * низкая деловая активность населения Чемальского района;
- * низкая квалификация местного персонала.

2. Основные проблемы социально-экономического развития муниципального образования:

2.1. Проблемы развития промышленности.

Основными проблемами являются:

- * большой износ основных фондов предприятий занятых в промышленной деятельности;
- * имеющиеся неиспользуемые производственные мощности;
- * недостаточное обновление основных фондов;
- * низкая инновационная восприимчивость предприятий
- * недостаток собственных оборотных средств и невозможность привлечения кредитных ресурсов в связи с высокими процентными ставками и неудовлетворительным финансовым состоянием большинства предприятий;
- * низкая конкурентоспособность отдельных местных товаров и потеря рынков сбыта;
- * низкий уровень производительности труда на предприятиях;
- * опережающий рост тарифов на энергоресурсы и транспорт по отношению к росту продукции в стоимостном выражении;
- * проблема вывозки заготовленной древесины;
- * отсутствие высококвалифицированных управленческих кадров.

2.2. Проблемы в развитии энергетики.

- * Ветхость электрических линий и большая протяженность, электросети района, построенные в 1958—1960 гг., в настоящее время пришли в негодность более чем на 90%, что является постоянной причиной возникновения аварийных ситуаций;
- * энергоснабжение потребителей на территории Чемальского района осуществляется из-за пределов Республики Алтай, по очень высоким тарифам, более чем на 25 % выше, чем у потребителей Алтайского края;
- * отсутствие финансовых средств в муниципальном образовании на обновление и строительство электролиний. Необходима реконструкция объектов электросетевого хозяйства населенных пунктов с учетом возрастающих потребностей в электроэнергии.
- * отсутствие уличного освещения населенных пунктов. Существует проблема в финансовом обеспечении данного объема работ. Отсутствие действующих крупных производств не дает возможности привлечения средств инвесторов.
- * отсутствие собственных топливно-энергетических источников
- * полная зависимость от энергетической ситуации в Алтайском крае.

2.3. Проблемы транспортного комплекса и связи.

- * Отсутствие проводной, мобильной связи в отдалённых сёлах района;
- * слабое обеспечение услугами «Интернет» районного центра;
- * перезагруженность автомобильных дорог в летний период, в связи с увеличивающимся потоком автотуристов. Интенсивное использование автомобильных дорог района способствует ускоренному износу дорожного покрытия. Кроме того, содержание автомобильных дорог района характеризуется недостаточным ремонтом;
- * не все населенные пункты района имеют надежную связь с районным центром (с. Каракол, Н-Куюм)
- * отсутствие в ряде сёл дорог с твёрдым покрытием.
- * низкое качество дорог, особенно межпоселковых грунтовых дорог;

2.4. Проблемы развития агропромышленного комплекса.

Обобщая результаты проведенного анализа существующей ситуации в Чемальском районе с точки зрения перспектив развития сельскохозяйственной отрасли, следует выделить следующие проблемы развития:

- * Низкая эффективность использования природных, капитальных, технологических и человеческих ресурсов.
- * Низкий уровень переработки продукции сельского хозяйства.

- * Низкая техническая обеспеченность. Основным источником приобретения предприятиями АПК техники с целью повышения их оснащенности остается лизинг.
- * Слабое развитие племенной работы в хозяйствах района, что влечёт за собой снижение продуктивности скота
- * Низкий уровень применения химизации в сельском хозяйстве (что определяет неустойчивость урожаев, нестабильность экономического положения сельскохозяйственных товаропроизводителей)
- * Высокая себестоимость продукции, на что влияют высокие тарифы на электроэнергию и высокая доля транспортных расходов
- * Отсутствие необходимых оборотных средств для ведения текущего производства и практическое отсутствие фондов развития.
- * Разобщенность и отсутствие кооперативных связей между взаимодополняющими предприятиями сельского хозяйства (Чемальское райпо — СПК "Эликманарский" - ОПХ "Чемальское").
- * Острый недостаток квалифицированных управленческих кадров, способных организовать эффективную деятельность сельхозпредприятий в новых экономических условиях и специалистов, способных внедрять и обслуживать новые технологии.
- * Слабая мотивация к труду на сельхозпредприятиях, низкий уровень заработной платы
- * Не обеспеченность жилищными условиями работников сельского хозяйства
- * Ослабленные внутрирайонные транспортные инфраструктуры, особенно между селами на левом берегу Катуня и селами на правом берегу, где сконцентрированы основные производственные мощности и социальные инфраструктуры
- * Удаленность от потенциальных рынков сбыта.

2.5. Проблемы развития жилищно-коммунального хозяйства.

Основными проблемами Чемальского района в данном направлении является:

- * значительная часть технологического оборудования системы теплоснабжения, водоснабжения, водоотведения нуждается в модернизации и замене;
- * несбалансированность местных и региональных бюджетов и, как следствие, неудовлетворительное финансирование жилищно-коммунального хозяйства;
- * рост цен на энергоносители;
- * неплатежи населения.
- * отсутствие индивидуальных приборов учета потребления воды, тепла населением

2.6. Проблемы охраны окружающей среды.

- * Отсутствие схемы территориального планирования района;
- * захоронение мусора в водоохраной зоне;
- * повышенная рекреационная нагрузка на природные объекты района (не определены рекреационные зоны в населенных пунктах: зоны отдыха, охраняемые территории и т.д.)
- * несанкционированные туристские стоянки в водоохраной зоне;
- * недостаточная оснащенность техническими средствами МУП «ЖКО Чемал», занимающегося сбором и вывозом бытовых и промышленных отходов;
- * образование на территории района несанкционированных свалок;
- * загрязнение территорий из-за недостаточного количества мусорных контейнеров;
- * отсутствие информационного центра для местных жителей и туристов;
- * отсутствие организованного полигона твердых отходов и полей фильтрации для жидких отходов
- * отсутствие квалифицированного персонала в сфере обслуживания и вопросах защиты окружающей среды, недостаточная материально-техническая база лесных служб;
- * слабая нормативно-правовая база
- * низкий уровень экологической грамотности среди населения;

2.7. Проблемы социальной сферы.

Образование:

- * недостаточное бюджетное финансирование системы образования на содержание зданий, ремонт оборудования и учебной техники, приобретение материалов и инструментов для учебных целей;
- * происходит старение материально-технической базы образовательных учреждений (школ, детских садов), учреждений дополнительного образования (ДЮСШ, ДДТ), недостаточно средств для приобретения игрового материала, наглядных пособий, технических средств.
- * недостаточное обеспечение учреждений образования квалифицированными кадрами, особенно в отдаленных селах из-за отсутствия жилья.
- * очень слабое развитие системы дошкольного и дополнительного образования
- * неэффективная поддержка семей и детей, находящихся в социально-опасном положении
- * проблема алкоголизации и наркомании среди несовершеннолетних
- * ухудшение общего физического состояния учащихся;

Здравоохранение:

- * несоответствие площадей санитарно-гигиеническим нормативам, отсутствие свободных площадей для размещения вспомогательных служб, необходимость проведения ремонта подразделений ЦРБ.
- * неуккомплектованность кадрами (психонарколог, невропатолог, фтизиатр)
- * необходимость укрепления МТБ.
- * необходимо строительство районной больницы в с.Чемал
- * отсутствие жилья для работников здравоохранения
- * недостаточное развитие профилактического направления в здравоохранении;
- * высокий уровень смертности населения от управляемых причин в основном за счет крайне высоких показателей смертности от болезней системы кровообращения, и неуправляемых причин- несчастных случаев, отравлений, травм и онкологических заболеваний.
- * наличие социально обусловленных болезней (алкоголизм, наркомания, ВИЧ-инфекции, туберкулез, заболевания передающиеся половым путем, психические заболевания, эндокринная патология, онкозаболевания);

Культура:

- * слабая материально-техническая база, особенно учреждений культуры сельских поселений, необходимо финансирование на приобретение музыкальной, звуковой аппаратуры, мебели, костюмов, сценического оснащения и т.д.
- * нехватка специалистов в сфере культуры и искусства
- * комплектование библиотек периодической и художественной литературой.
- * обеспечение жильем работников культуры для закрепления квалифицированных кадров в районе.
- * низкий культурный уровень части населения
- * существующее помещение краеведческого музея полностью требует капитального ремонта как памятник культурно-исторического наследия
- * отсутствие финансовых средств на открытие школы искусств в районе.

Социальная поддержка населения:

- * увеличение числа нуждающихся в социальной помощи: ежегодный рост числа нетрудоспособных граждан, получателей пенсий и пособий, в том числе детей – инвалидов до 18 лет, детей - сирот и детей, оставшихся без попечения родителей, увеличение числа лиц без определенного места жительства и безнадзорных детей, устойчивый рост в общем составе населения доли граждан старшего поколения;
- * недостаточное качество работы системы предоставления социальных услуг для населения;
- * включение в категорию населения, получающих льготы, и высокодоходных групп населения (услуги ЖКХ);

- * необеспеченность в полном объеме предоставляемых льгот.
- * развитие системы социального обслуживания в перспективе будет направлено на обеспечение государственных гарантий доступности и высокого качества социальных услуг для населения, усиление адресности предоставления социальной помощи.

Жилищное строительство.

- * отсутствие утвержденной градостроительной документации в необходимом объеме
- * отсутствие правил землепользования и застройки территории района;
- * ухудшение состояния жилищного фонда района;

Укрепление правопорядка и законности:

- * деятельность по укреплению правопорядка и законности будет направлена на борьбу с преступностью, защиту прав личности и предотвращение угроз безопасности.
- * тенденция роста количества тяжких и особо тяжких преступлений;
- * низкий уровень финансового, материально-технического обеспечения правоохранительных органов.

2.8.Определение приоритетов в социально-экономическом развитии муниципального образования на среднесрочную перспективу.

Отрасль туризма и рекреации, как основа социально-экономического развития; сельскохозяйственное производство для обеспечения потребностей отрасли туризма и рекреации и как основа сохранения традиционных форм хозяйствования; создание условий для дальнейшего развития социальной сферы.

Создание условий для деятельности субъектов малого предпринимательства в организации производств и оказания услуг во всех отраслях экономики.

Основными направлениями деятельности МО «Чемальский район в 2008-2012 годах будет:

- * снижение уровня смертности населения и создание предпосылок для стабилизации показателей рождаемости
- * активизация профилактической работы по улучшению здоровья населения.
- * реализация мероприятий по предотвращению роста уровня безработицы и повышение уровня профессиональной подготовки кадров;
- * совершенствование механизмов предоставления адресной помощи социально незащищенным категориям граждан
- * создание необходимых условий для обеспечения роста качества и доступности услуг образования;
- * повышение результативности и эффективности работы бюджетных учреждений посредством внедрения стандартов качества предоставляемых услуг и системы оценки потребности в данных услугах.
- * улучшение материально-технической базы бюджетных учреждений;
- * сохранение и развитие культурного потенциала;
- * создание условий для развития спорта и массовой физической культуры;
- * повышение уровня общественной безопасности, формирование действенной системы профилактики правонарушений;
- * улучшение качества жилищного обслуживания потребителей, обеспечение надежности и безотказности работы конструкций и инженерно-коммуникационных систем жизнеобеспечения дома, комфортность и безопасность условий проживания граждан.
- * защита окружающей среды от неблагоприятного воздействия отходов производства и потребления.
- * создание условий для организации рабочих мест в приоритетных отраслях социально-экономического развития;
- * формирование документации и организация работ по эффективному использованию территории района для целей социально-экономического развития: увеличение объемов строительства жилья и объектов социально-культурной сферы района, организа-

ции производств товаров и услуг, размещения объектов туризма и рекреации, ведения сельскохозяйственной деятельности.

3. Резервы социально-экономического развития:

3.1.Наличие свободных земельных ресурсов, пригодных для развития сельского хозяйства.

Земли сельскохозяйственного назначения занимают значительную долю территории муниципального образования «Чемальский район».

Сельскохозяйственные земли пригодны для развития отгонного животноводства и могут быть использованы в качестве пастбищ и сенокосных угодий, особенности в таких сельских поселениях как, Бешпельтирское, Куюское, Аносинское. В Аносинском поселении сельскохозяйственные земли пригодны для выращивания злаковых культур и растениеводства. Площадь земель сельскохозяйственного назначения, находящихся за границей поселений, входящих в состав муниципального образования, составляет в среднем 17,7% (53145 га к 300686 га общей площади) и постепенно растет за счет перевода земель запаса. Резервы сохраняются также за счет оформления сельскохозяйственными организациями и крестьянскими (фермерскими) хозяйствами и гражданами земельных долей реорганизованных совхозов. Кроме того, в сельскохозяйственное производство вовлечены земельные участки лесного фонда в качестве пастбищ.

	Территория муниципального образования	Ед.изм.	2005	2006
1.1.	Общая площадь муниципального образования – всего	га	301867	301867
1.2.	Земли сельскохозяйственного использования в границах поселений, входящих в состав муниципального образования	га	510	532
1.3.	Земли муниципального образования за границей поселений, входящих в состав муниципального образования	га	300686	300686
1.3.1.	земли сельскохозяйственного назначения	га	51247	53679
1.3.4.	Земли иных категорий	га	248869	246917

Более эффективное использование земель сельскохозяйственного назначения (пашни, пастбища и сенокосов) позволит создать прочную кормовую базу, что в свою очередь приведёт к росту производства продукции животноводства.

3.2.Наличие подготовленных площадок, пригодных для промышленного развития.

Район располагает площадками, пригодными для промышленного развития, которые возможно обустроить и предложить в качестве инвестиционных проектов для потенциальных инвесторов. Наиболее перспективными на среднесрочную перспективу являются:

Площадка в районе села Еланда, пригодная для строительства и эксплуатации гидроэлектростанции на реке Катунь;

На базе существующих мощностей НП «Чемальское районное потребительское общество» по развитию пищевой промышленности;

На базе ликвидированного предприятия ОАО «Агротехремонт» возможно организовать производство деревообработки и выпуск лесопроductии, розлив воды.

Площадки для создания малых производств по организации производства деревообработки и выпуска лесопроductии.

Однако, по предварительным оценкам, создание промышленных производств будут сдерживаться переговорами с собственниками строений, зданий и сооружений по ценовым факторам, которые финансово несостоятельны.

3.3.Наличие природных ресурсов, которые могут представлять интерес для промышленного освоения в среднесрочной перспективе.

Наличие водных ресурсов представляет собой потенциал для развития малой энергетики. Гидроэнергетический потенциал рек района оценивается возможной выработкой электроэнергии около 30 млрд. кВт/час в год.

Наличие рек Катунь, Чемал, пруда создают предпосылки для развития рафтинга, водно-моторного спорта и туризма.

Месторождения глин, известняков, песчано-гравийной смеси, камня-сланца, которые могут использоваться в зависимости от местных потребностей и преимущественно на внутренний рынок, при организации малых производств по разработке камня сланца для строительных нужд.

Уникальный потенциал лесных ресурсов дает возможность для развития рекреации, размещение туристских объектов.

Наличие полезных дикорастущих растений и подходящие природные условия для их выращивания, позволяют рассматривать их как потенциал развития малых промышленных производств по сбору и переработке лектехсырья.

Природные источники лечебных вод в районе Н. Куюма – потенциал для производства минеральной воды.

3.4.Наличие недоиспользованных производственных мощностей на промышленных предприятиях.

На территории района имеются неиспользуемые производственные мощности на ранее существовавших промышленных предприятиях: склады совхоза «Эдиганский» в селе Чемал, здания в районе ЖКХ, принадлежавших ранее СПК «Челси».

Перспективным направлением деятельности является работа по загрузке производственных мощностей НП «Чемальское районное потребительское общество», которые имеют потенциал по производству в год: колбасных изделий - до 48 т, хлебобулочных – до 600 т, овощеконсервной продукции – до 25 туб, безалкогольной продукции – до 300 тыс. дал.

Перспективы в наращивании мощностей связаны с развитием внутреннего рынка за счет туристско-рекреационной сферы и пополнением оборотных средств, модернизацией основных средств.

3.5.Наличие свободных трудовых ресурсов.

Трудовые ресурсы района характеризуются низким уровнем занятости – занятых менее 40% к населению в трудоспособном возрасте. По состоянию на 01.01.2007 года численность населения в трудоспособном возрасте составила по МО «Чемальский район» по оценке 5,980 тыс. чел, среднегодовая численность занятых в экономике 2,255 тыс. чел, в центре занятости в качестве безработных официально зарегистрировано 392 человека. В районе существует скрытая безработица. Исходя из данных показателей, можно сделать вывод, что на территории района с учётом скрытой безработицы, имеется достаточное наличие свободных трудовых ресурсов и составляют они 3,725 тыс. чел. Разумеется, это не все население, которое можно рассматривать как трудовой потенциал, т. к. часть из них не будет искать работу – учащиеся, домохозяйки и др.

3.6.Возможность создания замкнутых технологических цепочек.

Создание замкнутых технологических цепочек является перспективным в таких отраслях экономики и при организации таких видов производств:

- * развитие рекреации - строительство туристских объектов, инфраструктуры, невозможно без привлечения инвестиционного капитала из-за пределов Республики Алтай;
- * выпуск сельскохозяйственной продукции, ее заготовка, переработка и сбыт на местном потребительском рынке и для организаций туризма и рекреации;
- * заготовка древесины, производство пиломатериала, установка оборудования по его обработке, сушке и выпуску столярных изделий и последующая его реализация за пределы района;
- * на базе существующего оборудования Чемальского райпо возможна заготовка мяса, овощей и их переработка, выпуск готовой продукции для нужд муниципальных учреждений, отрасли туризма и рекреации, и других районов Республики Алтай;

- * организация производств по выпуску строительных материалов (камень, песчано-гравийная смесь) на базе существующих карьеров и использовании пустующих зданий при установке технологического оборудования.

3.7. Интерес бизнесменов к экономическому развитию территории и выбору перспективных направлений развития.

Отрасль, наиболее перспективная с точки зрения возможностей саморазвития и привлечения частного капитала, это туризм. МО «Чемальский район» располагает уникальными природно-климатическими условиями, уникальными историческими и археологическими памятниками для отдыха и туризма. Интересы бизнесменов могут быть обращены на инвестирование таких видов туризма как горно-лыжный, коммерческой охоты, экстрим-туры, историко-познавательные экскурсии, организация конных маршрутов, пантовые ванны, сплавы по Катунь, организация рыбалки и коммерческой охоты и другие виды туризма.

Интерес для бизнесменов может представлять выпуск пантовой продукции, выпуск и переработка экологически чистой сельскохозяйственной продукции, организация производств по лесопереработке.

3.8. Возможность кооперации с другими территориями.

Возможность и необходимость кооперации с другими территориями продиктована и в перспективе сохранится в связи с объективными причинами:

экономические связи - район является потребителем произведенных за его пределами товаров народного потребления, использованием ряда ресурсов, расположенных вне границ района, притоком туристов и рекреантов из-за пределов района;

административных связей – географическим расположением территориальных органов исполнительной власти за административно-территориальными границами района.

Прогресс во всех сферах жизни, в т. ч. появление благоприятного инвестиционного климата, требует налаженных экономических связей МО «Чемальский район» с различными МО Республики Алтай, региональными и федеральными структурами. Формирование новых хозяйственных связей с соседними территориями, использование механизма кооперации облегчит привлечение инвестиций и защиту интересов предпринимателей. Вовлечение представителей образования, культуры, здравоохранения, проживающих в муниципальном образовании, в сферу сотрудничества с фондами, проектами и программами также можно рассматривать как резерв развития.

3.9. Другие резервы.

К ресурсам и резервам можно отнести самобытную культуру и традиции населения, которые являются привлекательным ресурсом для туристов и рекреантов. Именно этот ресурс имеет специфику трансформации в отдельные направления туризма: информационный, научный, культурный, фестиваль и т.д., также это интересно в плане выпуска печатной и видеопроизводства, сети Интернет, пользующейся растущим спросом.

4. Цели и задачи социально-экономического развития муниципального образования в среднесрочной перспективе:

4.1. Стратегическая цель комплексной программы социально – экономического развития муниципального образования, тактические и оперативные (локальные цели), планируемые к реализации в среднесрочный период.

Основной целью среднесрочного плана социально-экономического развития на период 2008-2012 годы является рост стандартов предоставляемых услуг в социальной сфере для повышения уровня жизни населения и его занятости за счет развития отраслей сельского хозяйства, туризма и рекреации, промышленных производств путем решения следующих основных задач:

- * снижение уровня смертности населения и создание предпосылок для стабилизации показателей рождаемости;
- * активизация профилактической работы по улучшению здоровья населения;
- * реализация мероприятий по предотвращению роста уровня безработицы и повышение уровня профессиональной подготовки кадров;
- * совершенствование механизмов предоставления адресной помощи социально незащищенным категориям граждан;
- * создание необходимых условий для обеспечения роста качества и доступности услуг образования;
- * повышение результативности и эффективности работы бюджетных учреждений посредством внедрения стандартов качества предоставляемых услуг и системы оценки потребности в данных услугах;
- * улучшение материально-технической базы бюджетных учреждений;
- * сохранение и развитие культурного потенциала;
- * создание условий для развития спорта и массовой физической культуры;
- * повышение уровня общественной безопасности, формирование действенной системы профилактики правонарушений;
- * защита окружающей среды от неблагоприятного воздействия отходов производства и потребления;
- * создание условий для организации рабочих мест в приоритетных отраслях социально-экономического развития;
- * формирование документации и организация работ по эффективному использованию территории района для целей социально-экономического развития: увеличение объемов строительства жилья и объектов социально-культурной сферы района, организации производств товаров и услуг, размещения объектов туризма и рекреации, ведения сельскохозяйственной деятельности.

4.2. Социальные цели и задачи программы.

Демография, уровень жизни, занятость. Цель: создание условий для обеспечения стабильного темпа роста уровня жизни населения Чемальского района.

Задачи:

- * снижение смертности, особенно в трудоспособном возрасте, повышение продолжительности жизни за счет проведения мероприятий в сфере здравоохранения, социальной поддержки населения, экологической и общественной безопасности, охраны труда;
- * стимулирование рождаемости путем развития сети дошкольных учреждений и обеспечения доступности жилья для молодых семей, реализация программ по стимулированию рождаемости и поддержки института приемной семьи.
- * обеспечить рост денежных доходов населения за счёт создания условий для повышения занятости населения и развития предпринимательской деятельности, систематического повышения заработной платы работникам бюджетной сферы с соблюдением норм законодательства

- * содействие росту заработной платы во внебюджетном секторе экономики в рамках социального партнерства;
- * снижение уровня безработицы, в том числе за счет ее сокращения в муниципальных поселениях с уровнем, превышающем среднерайонный показатель;
- * совершенствование механизмов предоставления адресной помощи социально незащищенным категориям граждан района.

Социальная защита. Цель: Обеспечение социальных гарантий, доступности социальных услуг, предоставляемых социально-незащищенным категориям населения Чемальского района.

Задачи:

- * обеспечение полной адресности социальной поддержки;
- * повышение доступности и качества жизненно важных социальных услуг за счет укрепления материально-технической базы и повышения профессионализма сотрудников учреждения социального обслуживания граждан;

Образование. Цель: улучшение качества и доступности услуг по предоставлению дошкольного, начального общего, основного общего, среднего (полного) и дополнительного образования, а также организации отдыха.

Задачи:

- * укрепление учебно-материальной базы образовательных учреждений (капитальный ремонт, реконструкция и капитальное строительство);
- * реализация мероприятий в рамках национального проекта «Образование»;
- * создания условий получения детьми дополнительного образования и обеспечение доступности дополнительного образования для всех категорий детей;
- * улучшение положения детей-сирот, оставшихся без попечения родителей;
- * повышение роли дошкольного образования в воспитании детей и подготовке их к систематической учебной нагрузке;
- * создание единого информационного пространства и компьютеризация всех учебных заведений, обеспечивая доступность в этих заведениях Интернет ресурсов для учащихся;

Здравоохранение. Цель: укрепление и сохранение здоровья населения, предупреждение преждевременной смертности и инвалидности, за счёт повышения качества и доступности предоставляемых медицинских услуг.

Задачи:

- * неуклонный рост качества медицинской помощи, путем внедрения и совершенствования современных медицинских технологий диагностики и лечения больных и амбулаторно-поликлинической службы;
- * совершенствование системы профилактики, выявления и лечения заболеваний, системы активного сохранения и восстановления здоровья здорового человека;
- * улучшение качества и обеспечение доступности медицинской помощи;
- * совершенствование лекарственного обеспечения населения;
- * укрепление существующей материально-технической базы муниципальной системы здравоохранения, расширения и реконструкции существующих объектов, строительство новых (ЦРБ в с.Чемал), оснащения их современным лечебно-профилактическим оборудованием и инструментарием;
- * реализация приоритетного национального проекта «Здоровье»;
- * введение в практику и поддержка программ развития общеврачебной и семейной практики;
- * оптимизация бюджетных расходов;
- * обеспечение санитарного благополучия населения.

Культура. Цель: создание условий для удовлетворения потребностей населения в услугах культурно-досуговых учреждений, сохранении культурно-исторического наследия.

Задачи:

- * сохранение и эффективное использование исторического наследия, духовных и материальных памятников;
- * формирование культурно-исторического сознания посредством развития краеведческой деятельности, расширения влияния музейной и библиотечной среды, возрождения и внедрения художественных ремесел, фольклора, сохранения и поддержки национальных культур, традиционных форм культурной деятельности;
- * сохранение и наращивание кадрового и интеллектуального потенциала сферы культуры и искусства, совершенствование подготовки кадров и повышения их квалификации, создание условий социальной защищенности работников культуры;
- * создание и совершенствование нормативной правовой базы для обеспечения деятельности сферы культуры и искусства в соответствии с меняющимися социально-экономическими условиями;
- * укрепление материально-технической базы учреждений культуры и искусства;

Молодёжная политика. Эффективность молодежной политики будет выражена в реализации муниципальных программ для молодежи, связанных с повышением уровня жизни, образования, решения проблем занятости, жилья, досуга и др.

Задачи:

- * реализация целенаправленной молодежной информационной политики, направленной на пропаганду традиционных ценностей и здоровый образ жизни;
- * организация молодежного досуга, отдыха, спорта, туризма, развитие различных форм художественного и технического творчества молодежи;
- * организация и развитие системы мер, обеспечивающих временную занятость и трудоустройство молодежи, поддержку молодежного предпринимательства;
- * разработка и реализация системы мер по поддержке и укреплению молодых семей, создание условий для проведения целенаправленной политики по укреплению института семьи, брака и материнства;
- * совершенствование и развитие антинаркотической пропаганды. Формирование негативного отношения общества к распространению и незаконному потреблению наркотических средств.

Физкультура и спорт.

Задачи:

- * принятие программ по развитию комплекса физической культуры и спорта, а также создание различных кружков с целью привлечения молодежи к наиболее полезным видам деятельности;
- * организация и проведение спортивных и физкультурно-массовых мероприятий среди населения района;
- * организация летних каникул наиболее рискованных групп молодежи, снижение уровня безнадзорности среди детей и подростков;
- * снижение уровня преступности, наркомании и алкоголизма в молодежной среде;
- * укрепление материально-технической базы и инфраструктуры физической культуры и спорта;
- * формирование и развитие муниципальной собственности в сфере физической культуры и спорта;
- * ежегодная подготовка и проведение летней оздоровительной компании.

Укрепление правопорядка и законности.

Задачи:

- * повышение уровня общественной безопасности;
- * формирование действенной системы профилактики правонарушений;
- * обеспечение надлежащих условий для деятельности правоохранительной системы и повышение эффективности ее работы;
- * повышение эффективности борьбы с незаконным оборотом наркотиков и алкогольной продукции;

- * повышение престижа сотрудников правоохранительных органов.

Жилищная политика. Цель: создание условий для осуществления гражданами своих прав на основе следующих принципов: реализация прав граждан на жильё; жильё – молодым специалистам; для малоимущих граждан предоставление жилья через систему социальной защиты и обеспечение жилищных условий в соответствии с установленными социальными стандартами.

Задачи:

- * обеспечение доступности улучшения жилищных условий для более широких групп населения;
- * предоставление жилья молодым специалистам, малоимущим гражданам, вынужденным переселенцам;
- * внедрение адресной поддержки граждан, нуждающихся в улучшении жилищных условий, с учётом уровня их доходов;
- * развитие ипотечного жилищного кредитования.

4.3. Цели и задачи развития туристской деятельности.

Задачи:

- * создать режим наибольшего благоприятствования для предпринимательства в области туризма и туристических услуг и торговли, эффективно стимулировать малый и средний бизнес в этой сфере;
- * создание организационно-правовых экономических условий для стимулирования инвестиционного процесса в развитие туристской инфраструктуры;
- * развитие местного рекреационного обслуживания населения, путем развития сельского туризма и оказания необходимых услуг;
- * охрана и рациональное использование природных рекреационных ресурсов;
- * повышение качества обслуживания в сфере туризма.
- * разработка инвестиционных проектов в области развития туристской инфраструктуры;

4.4. Цели и задачи развития промышленного производства.

Цель: создание условий для развития промышленного сектора экономики района, на основе имеющегося производственного, ресурсного и трудового потенциала, обеспечивающего стабильные рабочие места, повышение инвестиционной привлекательности и развитие экономической базы района, пополнение доходов бюджета и рост благосостояния населения.

Задачи:

- * улучшение качества, расширение ассортимента и повышение конкурентоспособности пищевой и перерабатывающей промышленности;
- * развитие лесоперерабатывающей промышленности, в т.ч. глубокая переработка древесины;
- * организовать разработку и реализацию камня-сланца
- * обеспечение условий для развития сбора и переработки лесных дикоросов и живицы
- * создание деревообрабатывающих предприятий, ориентированных на глубокую переработку древесины;

4.5. Повышение использования потенциала сельскохозяйственного производства.

- * Совершенствование финансирования перерабатывающих предприятий, улучшение их взаимоотношений с производителями сельскохозяйственной продукции, при необходимости изменение или расширение специализации, более полное использование производственных мощностей;
- * организация потребительского кредитования сельского населения для приобретения владельцами личных подворий простейших средств механизации сельскохозяйственных работ, молодняка скота, птицы и кормов;
- * совершенствование экономических и земельных отношений;

- * создание условий для развития личного подсобного хозяйства, организация заготовительных пунктов с целью повышения уровня занятости и роста благосостояния сельского населения;
- * рост производства сельскохозяйственной продукции;
- * повышение эффективности сельскохозяйственного производства, сокращение убыточных хозяйств;
- * эффективная экономическая и финансовая поддержка всех форм хозяйствования;

4.6. Расширение малого бизнеса.

Цель: создание благоприятных условий для активизации предпринимательской деятельности и появления новых хозяйствующих субъектов в различных сферах.

Задачи:

- * оказание эффективной финансово-кредитной поддержки предпринимательства в сфере малого бизнеса, преимущественно в тех отраслях, которые ориентированы на решение социальных проблем;
- * способствовать созданию и развитию малого предпринимательства в области туризма, сельского хозяйства и сферы услуг;
- * развивать подсобные, фермерские хозяйства для насыщения потребительского рынка продукцией местного производства;
- * повышать культурный и образовательный уровень предпринимателей в сфере малого и среднего бизнеса, развивать бизнес - инкубаторы, создавать системы информационно-консультационных услуг субъектам малого предпринимательства;
- * инициировать создание предприятий по производству и переработке сельскохозяйственной продукции;
- * снижение территориальных диспропорций в развитии малого бизнеса;
- * упрощение доступа малых предприятий и предпринимателей к инвестиционным ресурсам из различных источников;
- * формирование пакета взаимоувязанных нормативно-правовых актов, регулирующих деятельность малого предпринимательства;
- * изменение отношения населения к предпринимательской деятельности, содействие формированию в обществе духа предпринимательства;
- * обеспечение социальной защищенности и безопасности субъектов малого предпринимательства;

4.7. Цели и задачи развития топливно-энергетического комплекса.

Цель: создание благоприятных условий для повышения качества жилищно-коммунальных услуг предоставляемых населению и организациям Чемальского района.

Задачи:

- * улучшение качества теплоснабжения населения, объектов социальной сферы;
- * реконструкция и модернизация существующих котельных и тепловых сетей с целью предотвращения возможности возникновения аварийных ситуаций в коммунальной инфраструктуре;
- * снижение затрат на производство тепла и, как следствие, снижение дотационной составляющей местного бюджета;
- * надежное обеспечение электроэнергией социальной сферы и населения Чемальского района;

4.8. Совершенствование развития транспортной системы и связи.

Задачи:

- * ремонт автомобильных дорог;
- * ремонт мостов;
- * создание современной инфраструктуры сетей связи на всей территории района;
- * привлечение альтернативных операторов связи для создания конкурентной среды на рынке услуг связи.

- * рост качества транспортных услуг населению и географии транспортного обслуживания;

4.9. Развитие строительного комплекса.

Задачами в рассматриваемом периоде являются:

- * освоение инвестиционных площадок и производственных мощностей;
- * широкий доступ к ресурсам ипотечного кредитования строительства жилья;
- * наращивание инвестиционных ресурсов в сферу рекреации и туризма;
- * рост доли субъектов малого предпринимательства в инвестициях в основной капитал;
- * нормативно-правовое обеспечение деятельности инвесторов и организаций строительства в приоритетных направлениях инвестирования в объекты социально-экономического развития.

5. Система плановых мероприятий по направлениям:

Система плановых мероприятий по всем направлениям рассмотрена в приложении №№ 1,2 к среднесрочному плану социально-экономического развития МО «Чемальский район».

6. Объемы и источники финансирования среднесрочного плана

Объёмы и источники финансирования среднесрочного плана МО «Чемальский район» на 2008-2012 годы составляет 9042497,3 тыс. руб. Основными источниками средств для реализации плана являются:

- * средства федерального бюджета на безвозвратной основе – 1691103 тыс.руб.
- * средства республиканского бюджета – 929235,7 тыс.руб.
- * средства бюджета муниципального образования «Чемальский район»- 123300,6 тыс.руб.
- * в т.ч. средства бюджета сельских поселений – 26977,6 тыс.руб.
- * собственные средства участников – 6195578,0 тыс.руб.
- * кредиты коммерческих банков – 21080,0 тыс.руб.
- * другие внебюджетные источники- 82200,0 тыс.руб.

Предполагаемые объемы и источники финансирования по среднесрочному плану приведены в приложении №2 к среднесрочному плану социально-экономического развития МО «Чемальский район» на 2008-2012гг.

7. Основные элементы механизма реализации и нормативное правовое обеспечение реализации среднесрочного плана социально-экономического развития муниципального образования

Реализация среднесрочного плана социально-экономического развития МО «Чемальский район» на 2008-2012 годы затронет интересы многих ключевых фигур социально-экономических отношений, как на территории МО, так и за его пределами. В связи с этим данный среднесрочный план должен стать составной частью политики местной власти и отдельные разделы блоков должны войти в Комплексную программу социально-экономического развития Чемальского района. Кроме того, в процесс решения, как отдельных задач, так и всего плана в целом должны быть вовлечены организации всех форм собственности, средства массовой информации, финансовые структуры и все население муниципального образования, заинтересованное в его устойчивом социально-экономическом развитии. Исходя из такой установки, данный среднесрочный план может быть реализован при условии его поддержки широкими слоями населения, организациями и органами власти.

Реализация среднесрочного плана будет осуществляться в период с 2008- 2012 годы.

Ключевым ресурсом в реализации данного плана должна стать дееспособная власть, способная планировать, организовывать, актуализировать (мотивировать) и контролировать процесс реализации данной программы – организационно-информационный ресурс.

Для реализации плановых мероприятий необходимо создать и совершенствовать нормативно-правовое поле по таким вопросам, как земельное и градостроительное, жилищное, лесное и водное законодательство и другие вопросы в рамках полномочий, определенных действующим законодательством. Принятие нормативных правовых актов, способствующих развёртыванию инвестиционных механизмов, созданию условий для развития предпринимательства, в том числе способствующих снижению административных барьеров, а также в конечном итоге ведущих к росту доходов местных бюджетов и эффективности бюджетных расходов является ресурсом правового обеспечения социально-экономического развития.

Финансовые ресурсы для реализации среднесрочного плана должны быть направлены для достижения основной цели и локальных целей среднесрочного плана, за счет всех возможных источников: федерального бюджета, регионального бюджета, бюджетов района и сельских поселений, внебюджетных источников – собственных средств организаций и индивидуальных предпринимателей, кредитов банков и другие возможные источники.

Исходя из поставленных задач и в соответствии с Федеральным законом «Об общих принципах организации местного самоуправления в Российской Федерации» местные власти должны использовать следующие механизмы реализации программы:

Планирование и прогнозирование

разработка правил землепользования и схемы территориального планирования и функционального зонирования земель;

разработка муниципальной программы по инвестиционной деятельности и подготовка инвестиционных площадок;

разработка прогноза по основным показателям социально-экономического развития;

разработка перспективного финансового плана;

разработка бюджета муниципального образования на очередной финансовый период.

Организационные и координационные механизмы

совершенствование структуры управления в соответствии потребностями социально-экономического развития;

создание координационных (консультационных) советов, рабочих групп по отраслям экономики из числа представителей власти и бизнес сообщества;

Финансовые механизмы

привлечение региональных, федеральных инвестиций, международных фондов и грантов и т.д.;

совершенствование администрирования налоговых и неналоговых доходов;

разработка системы местных льгот и иных поощряющих механизмов по отношению к инвесторам и производителям товаров и услуг;

разработка механизмов для привлечения внутренних и внешних займов (залоговые, ипотечные, инвестиционные фонды и т.д.);

осуществление экономии и рационального использования имеющихся ресурсов, в том числе внедрение бюджетирования, ориентированного на результат;

совершенствование управления муниципальной собственностью с целью увеличения доходов.

Контрольные механизмы

мониторинг деятельности организаций и учреждений;

мониторинг реализации и оценка социально-экономического эффекта муниципальных программ;

предоставление отчетности о ходе и об итогах выполнения Комплексной программы в Совет депутатов.

8. Основные индикаторы социально-экономического развития муниципального образования на среднесрочную перспективу:

8.1. Основные индикаторы, характеризующие результаты реализации плана.

Индикаторы социально-экономического развития муниципального образования позволяют отслеживать ход реализации Плана в целом, а также отдельные направления, мероприятия и, как правило, необходимы для принятия соответствующего управленческого решения.

Индикаторами социально-экономического развития муниципального образования будут являться:

1. «Прогноз основных показателей социально-экономического развития муниципального образования «Чемальский район» Республики Алтай» на определенный год на основе ежеквартального мониторинга.

2. Система показателей, характеризующих состояние экономики и социальной сферы муниципального образования – «Паспорт муниципального образования «Чемальский район» по результатам года, разработанный в соответствии с Федеральным законом № 131-ФЗ.

3. Критерии оценки реализации Комплексных программ социально-экономического развития сельских поселений, представленных следующими основными показателями:

- * создание новых и сохранение существующих рабочих мест, рост самозанятости, снижение уровня безработицы (единица измерения и оценка в %);
- * улучшение демографической ситуации: повышение рождаемости, снижение уровня смертности (единица измерения и оценка в %);
- * увеличение среднего уровня заработной платы и доходов до величины не ниже прожиточного минимума (оценка в %);
- * увеличение собственных доходов бюджета в %;
- * улучшение жилищных условий граждан за счет роста обеспеченности общей площадью жилья на 1 жителя в кв.м.;
- * повышение качества предоставляемых услуг в образовании, здравоохранении, культуре и спорте, снижение заболеваемости населения (стандарт в %);
- * повышение показателя обеспеченности населения объектами и услугами электроснабжения, водоснабжения, газоснабжения, телефонизации и транспортной инфраструктурой (единица измерения и оценка в %);
- * снижение криминогенной обстановки в сельском поселении (оценка в %);
- * увеличение объемов производства сельхозпродукции в личных подсобных хозяйствах и крестьянских хозяйствах (единица измерения и оценка в %).
- * Реализация плановых мероприятий позволит обеспечить:
- * развитие малого предпринимательства в различных сферах
- * развитие промышленного производства на основе имеющихся ресурсов;
- * прирост объемов платных услуг
- * увеличить объемы ввода жилья
- * преодолеть напряженную ситуацию на рынке труда на основе содействия занятости населения и снижение уровня общей безработицы
- * снизить уровень бедности
- * создать условия, способствующие повышению размера среднемесячной заработной платы, что обеспечит рост реальных денежных доходов населения

8.2. Прогноз основных показателей бюджета муниципального образования по годам на среднесрочную перспективу.

Формирование доходной части бюджета осуществлялось на основе сценарных условий социально-экономического развития Республики Алтай на 2008 год и на период до 2010 года, основных направлений налоговой и бюджетной политики на 2008 год и на период до 2010 года.

Основные подходы к формированию бюджета муниципального района на среднесрочную перспективу разработаны в соответствии с действующим налоговым и бюджетным за-

конодательством и оценки поступлений доходов в бюджет в 2007 году. Формирование бюджета осуществляется исходя из основных направлений бюджетно-финансовой политики МО «Чемальский район» на 2008-2010 годы, Прогноза социально-экономического развития МО «Чемальский район» на 2007год и на период до 2009 года. В этой связи, основными задачами при формировании бюджета МО «Чемальский район» стали:

- увеличение налогооблагаемой базы, увеличение собираемости налогов и сборов, сокращение задолженности по платежам в бюджет;
- выполнение расходных обязательств местного бюджета;
- повышение результативности и оптимизации бюджетных расходов.

Бюджет МО «Чемальский район» сформирован с учетом наличия ресурсов, потребностей и возможностей для достижения целей социально-экономического развития.

В приоритетном порядке обеспечено финансирование образования, культуры, здравоохранения, и социального обеспечения в порядке наделения органов местного самоуправления государственными полномочиями. Расходы бюджета определены реестром расходных обязательств.

С учетом вышеизложенного сумма поступлений по доходам в 2008 году планируется в сумме 196792 тыс. руб., из них финансовая помощь из республиканского бюджета составит 156661 тыс. руб., это 79,6% от общей суммы доходов. Собственные доходы составят 38763 тыс. руб. Расходы – 200806 тыс. руб.

В 2009 году сумма поступлений по доходам составит 206961 тыс. руб. Безвозмездные перечисления из республиканского бюджета составят 164181 тыс. руб., это 79,3% от общей суммы доходов. Собственные доходы составят 41321 тыс. руб. Расходы – 211239 тыс. руб.

В 2010 году сумма поступлений по доходам составит 216630 тыс. руб. Безвозмездные перечисления из республиканского бюджета составят 171241 тыс. руб., это 79,0% от общей суммы доходов. Собственные доходы составят 43842 тыс. руб. Расходы – 221169 тыс. руб.

В 2011 году сумма поступлений по доходам составит 231134 тыс. руб. Безвозмездные перечисления из республиканского бюджета составят 183227 тыс. руб., это 79,3% от общей суммы доходов. Собственные доходы составят 46250 тыс. руб. Расходы – 235925 тыс. руб.

В 2012 году сумма поступлений по доходам составит 247314 тыс. руб. Безвозмездные перечисления из республиканского бюджета составят 196053 тыс. руб., это 79,3% от общей суммы доходов. Собственные доходы составят 49488тыс. руб. Расходы – 252440 тыс. руб.

Таким образом, исходя из анализа за период с 2008 -2010 годы наблюдается снижение дотационности бюджета муниципального района. Из этого следует вывод, что проводимые мероприятия МО «Чемальский район» по увеличению собственных доходов и оптимизации бюджетных расходов имеют положительную динамику.

9. Мониторинг хода реализации среднесрочного плана социально-экономического развития муниципального образования:

9.1. Методика мониторинга хода реализации плана.

Главным инструментом управления реализацией среднесрочного плана является мониторинг, осуществляемый на основании системы индикаторов социально-экономического развития района.

Управление ходом реализации среднесрочного плана будет осуществлять администрация муниципального образования, контроль - Совет депутатов Чемальского района.

В соответствии с компетенциями органы местного самоуправления будут осуществлять:

- * прогнозирование результатов и последствий реализации среднесрочного плана;
- * анализ и подведение итогов реализации плана;
- * доведение задач и целей среднесрочного плана до исполнителей;
- * подготовка соответствующих материалов по реализации работ;
- * корректировка по необходимости содержания плана. Корректировка может состоять в изменении состава мероприятий, сроков их реализации, объемов и источников их финансирования. Обоснованные корректировки плановых мероприятий рассматриваются коллегиальным органом администрации района и утверждаются советом депутатов Чемальского района ежегодно.
- * определение состава лиц для осуществления среднесрочного плана.
- * согласование объемов финансирования на очередной финансовый год и на весь период реализации плана;
- * сбор отчетности о ходе выполнения плановых мероприятий.

Учитывая дефицитность бюджета МО «Чемальский район», среднесрочный план предусматривает финансирование из федерального и республиканского бюджета на безвозвратной основе ряда проектов и мероприятий. Органы местного самоуправления муниципального образования будут в обязательном порядке представлять отчеты о ходе и об итогах реализации плановых мероприятий, финансируемых за счет бюджетных средств вышестоящих уровней

Реализация среднесрочного плана заключается в поэтапном продвижении к поставленным целям путем выполнения программных мероприятий. Среднесрочный план считается полностью реализованным при достижении основной заявленной цели.

9.2. Система показателей и индикаторов для оценки результатов реализации плана.

Система показателей и индикаторов для оценки результатов реализации плана представлены в документах по мониторингу, прогнозу и критериев оценки.

9.3. Мероприятия по контролю за ходом реализации среднесрочного плана.

Мероприятия по контролю за ходом реализации плана являются в первую очередь решения о бюджете муниципального образования и отчет об исполнении бюджета, а также:

мониторинг деятельности организаций и учреждений;
мониторинг реализации и оценка социально-экономического эффекта муниципальных программ;

предоставление отчетности о ходе и об итогах выполнения Комплексной программы в районный Совет депутатов.

Приложение № 1
к плану социально-экономического развития
муниципального образования "Чемальский район" на 2008-2012 годы

Система плановых мероприятий и ответственные исполнители

№ п/п	Наименование мероприятия	Сроки вы- полнения (годы)	Содержание мероприятия	Ответственные исполните- ли, предполагаемые участ- ники
1	2	3	4	5
1."ТОПЛИВНО-ЭНЕРГЕТИЧЕСКИЙ КОМПЛЕКС"				
1.1	Строительство и реконструкция электрических сетей в рамках реализации ФЦП "Социальное развитие села до 2010 г.", РЦП "Развитие агропромышленного комплекса"ПП "социальное развитие села до 2010г.", РЦП "Развитие электроэнергетики РА" РАИП, ФЦП "Жилище на 2002-2010гг.ПП "Обеспечение земельных участков коммунальной инфраструктурой в целях жилищного строительства на территории РА"	2008г.	Изготовление проекта электроснабжения жилого квартала Новый Аскат по генплану	МО"Чем альский район"
		2008г.	Изготовление проекта электроснабжения жилого квартала на расширяемую территорию в с.Узнезя	МО Узнезинское сельское поселение, МО"Чем альский район"
		2008г.	Изготовление ПИР на строительство линий электропередач в с.Элекмонар на расширяемой части по генплану "Шершнёвка-1, и ул. Родничная	МО"Чем альский район"
		2008-2009	Строительство и реконструкция электрических сетей , в т.ч ПИР микрорайон "Верх-Барангол" в с.У-Сема	МРР РА, МО "Чемальский район", Чепошское сельское поселение

	2008-2011гг.	Проектирование и строительство электролиний на расширяемой территории с.Чемал, реконструкция бесхозных электролиний в с.Чемал по ул.Партизанская, Садовая (ОПХ), Калинина, Заречная, реконструкция ВЛ10КВ и эл.сетей 380/220В.	МРР РА, МСХ РА, МО "Чемальский район", Чемальское сельское поселение
	2008-2012гг.	Реконструкция электролинии ВЛКВ и эл.сетей 380/220В в с.Чемал	МРР РА, МСХ РА, МО "Чемальский район", Чемальское сельское поселение
	2009-2010г.г.	Строительство линий электропередач квартала "Новый Аскат" Узнезинского сельского поселения в рамках РАИП	МРР РА, МО "Чемальский район", Узнезинское сельское поселение
	2009-2012гг.	Строительство линий электропередач в с.Элекмонар на расширяемой части по генплану " Шершневка - 1", ул.Родничная.	МО Элекмонарское сельское поселение, МО"Чем альский район"ОАО "Алтайэнерго"
	2009-2012г.г.	Строительство линий электропередач жилого квартала на расширяемой территории с.Узнезя в рамках ФЦП и РЦП "Социальное развитие села до 2010г."в с.Узнезя	МРР РА, МО "Чемальский район", Узнезинское сельское поселение
	2010-2011г.г.	Реконструкция сетей электроснабжения в с.Узнезя по ул.Мартакова, ул.Центральная (в т.ч. ПИР)	МРР РА, МО"Чем альский район", ОАО "Алтайэнерго", МО Узнезинское сельское поселение
	2011г.	Изготовление ПСД на строительство электролиний на расширяемой территории в с.Бешпельтир	МО "Чемальский район"
	2012г.	Строительство электролиний на расширяемой территории в с.Бешпельтир	МО "Чемальский район", Алтайэнерго, Бешпельтирское сельское поселение, инвесторы

		2012г.	Реконструкция электролиний в с.Бешпельтир,5 км	МО "Чемальский район",Бешпельтирское сельское поселение, Алтайэнерго, инвесторы
1.2	Наружное освещение улиц Аносинского сельского поселения	2008-2010	Наружное освещение улиц Центральная в с. Анос и Центральная в с. Аюла	Аносинское сельское поселение
		2009г.	Наружное освещение улицы Пчелкина с.Чемал	МО "Чемальский район" Чемальское сельское поселение
1.3.	Строительство ГЭС на р.Катунь	2008-2011гг.	Комплекс мероприятий по проектированию и строительству гидротехнического объекта в створе Катунского гидроузла	ОАО "Алтайская ГЭС"
1.4.	Строительство подстанции в селе Чемал в рамках ОЭЗ в т.ч. ПИР	2008-2009 г.г.	Строительство подстанции мощностью 10 мВт	МРР РА
1.5.	Изготовление ПСД на строительство электролиний на расширяемой территории сс.Анос,Аюла	2011	Изготовление ПСД	МО "Чемальский район", инвесторы, Аносинское сельское поселение
2. "ДОРОЖНОЕ ХОЗЯЙСТВО И ТРАНСПОРТНЫЙ КОМПЛЕКС				
2.1	Строительство и реконструкция мостов, ремонт и содержание дорог	2008г.	Строительство моста через р.Уйтушкен Бешпельтирского сельского поселения (12 погонных метров)	Бешпельтирское сельское поселение
		2008г.	Ремонт поселковых дорог в с.Узнезя	Узнезинское сельское поселение
		2008г.	Ремонт поселковой дороги в с.Турбаза Катунь	Узнезинское сельское поселение
		2008г.	Строительство автомобильного моста в селе Куюс	МО "Чемальский район", Куюское сельское поселение
		2008г.	Ремонт межселенных и поселковых дорог в с.Каракол Элекмонарского сельского поселения	МО "Чемальский район", Элекмонарское сельское поселение сельское поселение
		2008-2009	Отсыпка центральной улицы в с. Аюла,Верх-Анос Аносинского сельского поселения	Аносинское сельское поселение

		2008-2012	Ремонт и содержание улиц в границах Чемальского сельского поселения	Чемальское сельское поселение
		2008-2012гг..	Ремонт и содержание улиц в сёлах Эдиган, Ороктой Куюсского сельского поселения	Куюсское сельское поселение
		2009г.	Реконструкция дороги в с.Аскат	МО"Чем альский район"
		2009-2010	Строительство и реконструкция внутрипоселковых дорог Чепошского сельского поселения	Чепошское сельское поселение
		2009-2012 гг.	Ремонт дорог в с. Бешпельтир (общая протяженностью 1,5 км).	Бешпельтирское сельское поселение
		2010-2011г.г.	Проектирование и строительствомостового перехода ч/з р.Чемал в рамках ОЭЗ	МЭРИ РА, МО "Чемальский район"
		2012г.	Капитальный ремонт мостового перехода через р.Аскат	Узнезинское сельское поселение

3."РАЗВИТИЕ ТУРИЗМА"

3.1	Развитие туристического бизнеса	2008г.	Строительство гостиничного комплекса в с.Узнезя	ЧП Борисенко И.Ю.
		2008-2012г.г.	Стоительство гостиничного комплекса в с.Элекмонар	ИПБОЮЛ И.П. Чибриков
		2008-2012г.г.	Оказание содействия местному населению в организации рекреации и туризма, производства сувенирной продукции; развитие широкого сектора сервисного обслуживания в сфере туризма, оказывающего транспортные, информационные,маркетинговые, жилищно-коммунальные	МО "Чемальский район," Чемальское сельское поселение
		2010г.	Строительство туристического комплекса «Чемал» в с.Узнезя (Центральная,42)	ООО "ПРУССО"

		2010-2011г.г.	Строительство санаторно -курортного комплекса в с.Асгат	ООО УК «Сибтрубопровод»
3.2.	Строительство сезонных пунктов отдыха на территории Аносинского сельского поселения	2008-2009	Выделение земельных участков	Аносинское сельское поселение
3.3.	Строительство туристского кемпинга в с.Эдиган.	2008-2009гг.	комплекс мероприятий по строительству кемпинга в с.Эдиган.	ИПБОЮЛ Касьянов Ю.А. с.Чемал.
3.4.	Строительство горно-лыжного комплекса с.Бешпельтир	2008-2010 гг.	Комплекс мероприятий по проектированию и строительству горно-лыжного комплекса в урочище"Торгун"	Инвесторы
3.5.	Строительство санатория "Алтай-Вест"	2008-2012 гг.	комплекс мероприятий по строительству санатория "Алтай-Вест"	ООО "Алтай-Вест"
3.6.	Строительство санатория мэрии г.Москвы	2008-2012гг.	комплекс мероприятий по строительству санатория	Мэрия г. Москвы
3.7.	Строительство оздоровительного комплекса в селе Чемал	2008-2012 гг..	Мероприятия по строительству оздоровительного комплекса в с.Чемал	ООО "Неопант"
3.8.	Строительство туристического лагеря в с.Куюс, в ур..Чеба с.Эдиган.	2008-2012гг.	комплекс мероприятий по строительству лагеря в селе Куюс. строительство лагеря в с.Эдиган в ур.Чеба.	ИПБОЮЛ Анакова Н.У. с.Куюс. ИПБОЮЛ Щербаков В. с.Чемал.
4. "АГРОПРОМЫШЛЕННЫЙ КОМПЛЕКС"				
4.1	Развитие АПК	2008г.	Строительство овцеводческого комплекса на 500 голов	МСХ РА, КФХ "Рамила"
		2008 г.	Строительство скотобойной площадки в селе Чемал	Частный инвестор
		2008-2009гг..	Строительство теплицы на 500 м2, строительство овощехранилища на 300 тонн овощей (С.Уожан)	МСХ РА, КФХ "Свитанок"
		2008-2009г.г.	Приобретение с/техники, КРС, лошадей для ЛПХ подсобного хозяйства в рамках реализации НПП "Развитие АПК"	МСХ РА, МО "Чемальский район", сельские поселения

2008 -2011г.	Строительство свинокомплекса в с.Чемал на 300 голов	МСХ РА, ИПБОЮЛ Корчевский
2008-2012г.г.	Оказание поддержки предпринимателям (поручительства, гарантии, оформление документов) для получения кредитных ресурсов ЛПХ	Узnezинское сельское поселение
2010-2012 гг.	Реорганизация здания миницеха по переработке молока, приобретение специального оборудования, организация закупа молока у населения и сельхозпроизводителей.	МСХ РА, Крестьянское хозяйство "Чакрылу"
2008-2012 гг.	Увеличение поголовья скота и производства животноводческой продукции в рамках реализации ППК "Развитие АПК" (кредитование, лизинг)	Сельская администрация Бешпельтирского сельского поселения, Администрация Чепошского сельского поселения, владельцы ЛПХ, ИП, КФХ, Сбербанк России, Россельхозбанк, Агронаб
2008-2012 гг.	Организация работы по заготовке, снабжению, сбыту продукции личных подсобных, крестьянских (фермерских) хозяйств	Бешпельтирское сельское поселение, владельцы ЛПХ, ИП, КФХ
2008-2012г.г.	Оказывать содействие в подготовке пакета документов по привлечению кредитов в коммерческих банках на приобретение скота, строительство, реконструкцию и модернизацию животноводческих комплексов. Предоставлять неиспользуемое имущество для развития сельского	МО "Чемальский район" Чемальское сельское поселение
2008-2012	Строительство коневодческой фермы к/х Иткайя	МСХ РА, КФХ "Иткайя"
2008-2012	Увеличение поголовья скота	к/х "Аверх-Аюла, к/х "Аскаг", ЛПХ

		2008-2010гг..	Достройка и обеспечение оборудовани-ем колбасного цеха в с.Эдиган	МСХ РА, ООО "Билер" Козин Е.С., МО "Чемальский район"
		2008-2012гг..	Развитие личных подсобных хозяйств в селах поселений, реализация Н.П. развитие АПК увеличение поголовья скота и продукции растениеводства.	МО "Куюское сельское поселение", МО "Чемальский район", владельцы ЛПХ
		2008-2012гг..	Приобретение сельхозмашин и оборудования сельхозтоваропроизводителями, укрепление материально-технического парка предприятий и хозяйств в сельских поселениях.	Минсельхоз РА., МО "Чемальский район", МО "Куюское сельское поселение", руководители предприятий, хозяйств.
		2008-2012г.г.	привлечение кредитов в сельское хозяйство, расширение видов и объемов сельскохозяйственного производства	Министерство сельского хозяйства, Администрация Чемальского района, администрация Чепошского сельского поселения, сельхозтоваропроизводители
		2008-2012г.г.	Реконструкция перерабатывающего комплекса "Возрождение" в с.Элекмонар	ППК "Возрождение"Чемальского райпо
		2009 г.	Создание сельскохозяйственного кооператива на территории Чепошского сельского поселения	Чепошское сельское поселение
		2009г.	Приобретение и устройство молокоприемного пункта в с.Узнезя	ЧП Туянин В.Е.
5."РАЗВИТИЕ СОЦИАЛЬНОЙ СФЕРЫ И ЖИЛИЩНО-КОММУНАЛЬНОГО ХОЗЯЙСТВА"				
5.1. "РАЗВИТИЕ ФИЗИЧЕСКОЙ КУЛЬТУРЫ И СПОРТА"				
5.1.1	Строительство спортивно-оздоровительного комплексов и площадок	2008	Строительство детской спортивной площадки в с. Аюла	Аносинское сельское поселение
		2008	Строительство спортивных площадок в селах Чепошского сельского поселения	Чепошское сельское поселение

		2008г.-2012гг.	Строительство спортивных площадок в с.Ороктой, Эдиган	МО "Чемальский район", Куюское сельское поселение"
		2008-2009г.	Реконструкция спортивно-оздоровительного центра в с.Узнезя	МО"Чем альский район", Узнезинское сельское поселение
		2008-2009г.	Приобретение оборудования и спортивного инвентаря для спортивно-оздоровительного центра	МО Узнезинское сельское поселение
		2008-2010гг..	Строительство спортивно-оздоровительного комплекса в селе Чемал	МК РА, МО "Чемальский район"
5.1.2.	Улучшение материально-технической спортивной базы	2009	Приобретение спортивного инвентаря для учреждений социальной сферы Чепошского сельского поселения	Чепошское сельское поселение
		2008-2012г.г.	Оборудование спортивных площадок Элекмонарского сельского поселения	Элекмонарское сельское поселение
		2008-2012 гг.	Приобретение спортивного инвентаря, косметический ремонт стадиона с.Бешпельтир, проведение спортивно-массовых мероприятий	Сельская администрация Бешпельтирского сельского поселения
5.1.3.		2008-2012г.г.	Активно информировать, пропагандировать деятельность по формированию здорового образа жизни населения, особенно молодежи.	МО "Чемальский район" Чемальское сельское поселение
5.1.4.		2008г.	Капитальный ремонт стадиона в с.Чемал	МО "Чемальский район", Чемальское сельское поселение
5.2. "МОЛОДЕЖНАЯ ПОЛИТИКА"				
5.2.1.	Акция "Здоровая молодежь-сильная Республика", "Мой дом -моя крепость", "Возьмёмся за руки друзья", "Во славу Отечества", "Здоровая молодёжь-сильная Республика", фестиваль "Радуга талантов"	2008-2012 гг.	Проведение мероприятий оздоровительного характера, беседы, лекции	МО "Чемальский район", сельские поселения

5.3. "КУЛЬТУРА И ИСКУССТВО"				
5.3.1.	Строительство, реконструкция и ремонт объектов культуры	2008г.	Проведение текущего ремонта клуба в с.Аскат	Узнезинское сельское поселение
		2008	Замена электропроводки в клубах Аносинского сельского поселения	Аносинское сельское поселение
		2008-2009	Строительство клуба в с. Усть-Сема	МСХ РА, МО "Чемальский район"
		2010г.	Реконструкция и ремонт здания СДК в с.Бешпельтир в рамках реализации МЦП "Модернизация учреждений культуры МО «Чемальский район» на 2007-2010 годы"	МО "Чемальский район", сельское поселение
		2008-2012гг..	капитальный ремонт отопительной системы здания сельского клуба в с.Эдиган и замена отопительной системы здания сельского клуба в с.Ороктой.	МО"Чемальский район", Куюское сельское поселение
		2009-2010гг.	Ремонт сельского клуба в с.Ороктой	МО"Чемальский район", Куюское сельское поселение
		2009	провести ремонт клуба в. Чепош	Администрация сельского поселения Администрация Чемальского района
		2012г.	ПИР клуба в с.Аскат	МО "Чемальский район", Узнезинское сельское поселение,
5.3.2.	Укрепление и модернизация материально-технической базы культурно-досуговых учреждений	2008г.	Поддержка ИПБОУЛв организации центра народных ремесел в с.Аскат	Узнезинское сельское поселение
		2008-2012гг.	Обеспечение компьютерным, видео-, аудио-оборудованием, комплектами электронных информационных ресурсов библиотек и СДК сельских поселений Чемальского района в рамках реализации МЦП "Модернизация учреждений культуры МО «Чемальский район» на 2007-2010	МО"Чемальский район", сельские поселения

		годы"	
	2008-2012гг.	Сохранение и комплектование книжных фондов библиотек сельских поселений в рамках реализации МПЦ "Модернизация учреждений культуры МО «Чемальский район» на 2007-2010 годы"	МО"Чемальский район", сельские поселения
	2008-2010гг.	Создание модельных библиотек в с.Узнезя, Элекмонар, Чепош в рамках ФЦП "Культура России 2006-2010гг" и МЦП"Модернизация учреждений культуры МО «Чемальский район» на 2007-2010 годы	МО"Чемальский район", сельские поселения
	2008г.	Организация и строительство музея под открытым небом в селе Еланда	Грант Министерства культуры и отдела культуры МО "Чемальский район"
	2008-2012гг.	Развитие экспериментальной культурно-досуговой площадки в селе Че мал	МО "Чемальский район", инвесторы
	2008-2012г.г.	Создавать условия для широкого доступа всех социальных слоёв населения к культурным ценностям. Сохранять и развивать народное творчество.	МО "Чемальский район", Чемальское сельское поселение
	2011 г.	Создание "Центра алтайской культуры"	МО "Чемальский район", Бешпель-тирское сельское поселение
5.4. "ОБРАЗОВАНИЕ"			

5.4.1.	Укрепление материально-технической базы объектов образования, Строительство и ремонт объектов образования	2008г.	Капитальный ремонт пришкольного интерната Чемальской СОШ	МО "Чемальский район"
2008г.		Подвод воды в МОУ "Узnezинская СОШ"	МО "Чем альский район"	
2008г.		Капитальный ремонт МДОУ "Медвежок"	МО "Чемальский район"	
2008		Капитальный ремонт школы в с. Анос	МО "Чемальский район" отдел образования	
2010г.		Строительство МОУ "Элекмонарская СОШ"	МО "Чем альский район", Республика Алтай, МО Элекмонарское сельское поселение.	
2011г.		Капитальный ремонт ДОУ "Ромашка"	МО Элекмонарское сельское поселение, МО "Чемальский район"	
2008г.		Капитальный ремонт МОУ "Узnezинская СОШ"	МО "Чем альский район"	
2008-2011гг..		Строительство детского сада комплекса в селе Чемал	МО "Чемальский район"	
2009г.		Кап.ремонт канализации МОУ"Чепош СОШ"	МО "Чемальский район"	
2010г.		Кап.ремонт МОУ"У-Семинская СОШ"	МО "Чемальский район"	
2010г.		Капитальный ремонт здания Эдиганской ООШ	МО "Чем альский район"	
2008г.		Капитальный ремонт котельной в Ороктойской ООШ	МО "Чем альский район"	
2009-2010гг.		Капитальный ремонт ДДТ с. Чемал	МО "Чем альский район"	
2009 г.		Капитальный ремонт здания МОУ "Бешпельтирская СОШ" (замена электропроводки , оборудование канализации).	МОНМП РА, МО "Чемальский район"	
2010	Капитальный ремонт школы в с. Аюла	МО "Чемальский район"		

		2008г.	Строительство детского дома в с.Чепош	МОНМП РА, МО "Чемальский район"
5.4.2.	Мероприятия по обеспечению санитарно-эпидемиологического благополучия в учреждениях образования Чемальского района	2008г.	Мероприятия по обеспечению санитарно-эпидемиологического благополучия в учреждениях образования Чемальского района	МО "Чемальский район"
5.5. "ЗДРАВООХРАНЕНИЕ"				
5.5.1.	Укрепление материально-технической объектов здравоохранения	2008г.	Приобретение оборудования для ФАП с.Турбаза "Катунь"	МО"Чем альский район"
		2008	Строительство водопровода СВА с.Чепош	МО"Чем альский район"
		2008г.	Приобретение оборудования для ЦРБ	МЗ РА, МО"Чем альский район"
		2008-2009гг.	Укрепление материально-технической базы в с. Аюла, с. Анос	МО"Чемальский район"
		2008-2012гг.	Укрепление материально-технической базы в с. Куюз	МО"Чемальский район"
		2008-2011г.г.	Приобретение в СВА с.Чемал	МО "Чемальский район"
		2009г.	Строительство водопровода ФАП с.Куюз	МО "Чемальский район"
		2008г.	Ремонт СВА с.Чемал	МО "Чемальский район"
		2008-2012гг.	Приобретение медикаментов и оборудования в рамках софинансирования МЦП "Неотложные меры борьбы с туберкулезом" и РЦП " Предупреждение и борьба с заболеваниями социального характера" Подпрограмма "Неотложные меры борьбы с туберкулезом"	МЗ РА, МО "Чемальский район"

		2008-2012гг.	Приобретение ИБП в рамках софинансирования МЦП "Вакцинопрофилактика" и РЦП "Предупреждение и борьба с заболеваниями социального характера" Подпрограмма "Вакцинопрофилактика"	МЗ РА, МО "Чемальский район"
		2008-2012гг.	Приобретение оборудования в рамках софинансирования по ВЦП "Совершенствование первичной медико - санитарной помощи" в РА на 2008-2010 г.г.	МЗ РА, МО "Чемальский район"
		2008-2012гг.	МЦП "Охрана материнства и детства"	МО "Чемальский район"
		2008-2010гг.	Приобретение оборудования в рамках софинансирования по ВЦП "Скорая медицинская помощь в РА 2008-2010 г.г."	МЗ РА, МО "Чемальский район"
5.5.2.	Строительство и ремонт объектов здравоохранения	2008-2009	Строительство ФАП в с. Аюла	ЦРБ Чемальская, МО "Чемальский район"
		2008-2010гг.	Строительство ЦРБ в с.Чемал	МЗ РА, МО "Чемальский район"
		2009-2010г.г.	Строительство ФАП в с.Аскат	МО "Чем альский район"
		2011-2012гг.	Строительство ФАП в с.Эдиган	МО "Чем альский район"
		2011г.	Подведение воды к ФАП в с.Турбаза Катунь	МО "Чем альский район"
5.5.3.	Проведение мероприятий по профилактике заболеваний	2008-2012г.г.	Проведение мероприятий по профилактике заболеваний	МО "Чемальский район"
5.6. "ОХРАНА ПРАВОПОРЯДКА, БОРЬБА С ПРЕСТУПНОСТЬЮ И ОБЕСПЕЧЕНИЕ БЕЗОПАСНОСТИ ЖИЗНИ"				
5.6.1.	Проведение мероприятий по профилактике правонарушений.	2008г.	Открытие опорного пункта милиции в с.Куюс.	Куюское сельское поселение

		2008-2012 гг.	Проведение мероприятий по профилактике правонарушений в Чемальском районе в рамках реализации МЦП "Комплексная программа профилактики правонарушений в муниципальном образовании «Чемальский район» на период 2007 – по 2009 год."	МО "Чемальский район"
		2008-2012гг	Стимулирование участия населения в деятельности общественных организаций правоохранительной направленности в форме добровольных дружин	МО "Чемальский район"
		2008-2012гг.	Разработка и распространение среди населения памятки о порядке действия при совершении в отношении них правонарушений	МО "Чемальский район"
		2008-2012гг.	Обеспечение ОВД специальными техническими средствами, для активизации борьбы с преступностью	МО "Чемальский район"
5.6.2.	Проведение мероприятий по повышению безопасности дорожного движения в Чемальском районе	2008-2012гг.	Реализация МЦП «Повышение безопасности дорожного движения в Чемальском районе Республики Алтай на 2007-2009 годы»	МО "Чемальский район"
5.7. "ЖИЛИЩНОЕ СТРОИТЕЛЬСТВО"				
5.7.1.	Землеустроительные работы по расширению границ населенных пунктов МО "Чемальский район" по РЦП "Жилище" ПП "Обеспечение земельных участков коммунальной инфраструктурой в целях жилищного строительства"	2008-2010гг.	Землеустроительные работы по расширению границ поселений	МРР РА, МО "Чемальсий район", сельские поселения

5.7.2.	Разработка генеральных планов населенных пунктов МО "Чемальский район" по РЦП "Жилище" ПП "Обеспечение земельных участков коммунальной инфраструктурой в целях жилищного строительства"	2008-2010гг.	Разработка схемы территориального планирования и генпланов сёл	МРР РА, МО "Чемальский район", сельские поселения
5.7.3.	Строительство жилья	2008-2012гг.	Строительство четырехквартирных жилых домов в селе Чемал, для детей сирот в рамках реализации Закона РФ ""	МТСП РА, МО "Чемальский район"
		2008-2009гг.	Строительство малоэтажного жилья в с.Чемал, для социально незащищенной категории граждан и работников бюджетной сферы в рамках реализации ПНП "Доступное и комфортное жилье - гражданам России", реализации норм действующего законодательства и ФЦП, РЦП "Жилище"	МРР РА, МОНМП РА, МО "Чемальский район"
		2008-2012гг..	Развитие индивидуального жилищного строительства, развитие ипотечного кредитования.	индивидуальные застройщики
5.8. "ЖИЛИЩНО-КОММУНАЛЬНОЕ ХОЗЯЙСТВО"				
		2008 г.	Строительство водопровода в с. Бешпельтир.в рамках реализации ФЦП и РЦП "Социальное развитие села до 2010г."	МСХ РА, МО "Чемальский район"
5.8.1.	Обеспечение жителей села качественным водоснабжением.	2008г.	Строительство водопровода в с.Узнезя	Узнезинское сельское поселение
		2008-2009гг.	Строительство скважины и водопровода в селе Еланда в рамках РАИП	Чемальское сельское поселение
		2008г.	Изготовление ПСД на строительство объектов водоснабжения кв-ла "Шершневка -1" Элекмонарского сельского по-	Элекмонарское сельское поселение

		селения	
		2009-2010гг.	Строительство водопровода кв-л "Шершневка -1" Элекмонарского сельского поселения МО "Чемальский район", Элекмонарское сельское поселение
		2008	Строительство водопровода в с. Аюла в рамках РАИП МРР РА, МО "Чемальский район"
		2008-2009гг.	Строительство водопровода в селе Чемал по улицам Зеленая, Полевая в рамках РАИП МРР РА, МО "Чемальский район"
		2008-2009гг.	Строительство скважины в с. Чемал в рамках РАИП МРР РА, МО "Чемальский район"
		2008-2009гг.	Капитальный ремонт скважины (центральная) в с. Чемал МО "Чемальский район", Чемальское сельское поселение
		2009г.	Капитальный ремонт скважины и водопровода в с. Анос МО "Чемальский район"
		2008-2012	Строительство бытовой скважины в селе Эдиган для населения Куюское сельское поселение
		2009-2010г.г.	Проектирование и строительство водозабора на р. Чемал в рамках ОЭЗ МЭРИ РА, МО "Чемальский район"
		2010г.	Изготовление ПСД скважины и водопровода в с. Турбаза Катунь МО "Чемальский район", МО Узнезинское сельское поселение
		2011-2012гг.	Строительство скважины и водопровода в селе Уожан Чемальское сельское поселение
		2011-2012г.г.	Бурение скважины и строительство водопровода в с. Турбаза "Катунь" МО "Чемальский район"
5.9. "БЛАГОУСТРОЙСТВО"			
	Обеспечение безопасности дорожного движения в селах Ороктой, Эдиган,	2009-2010, 2012г.	Установка дорожных знаков в селах Куюского сельского поселения Куюское сельское поселение

	Куюс.			
5.9.2.	Благоустройство и содержание мест захоронения	2008г.	Обустройство кладбищ Чепошского сельского поселения	Чепошское сельское поселение
5.9.3.		2008г.	Огораживание кладбищ в с. Узнезя. Ас-кат	Узнезинское сельское поселение
		2008г.	Огораживание кладбищ в Чемальском сельском поселении	М.О."Куюсское сельское поселение".
		2008г.	Огораживание кладбищ в селе Верх-Анос, расширение кладбища в с. Аюла	Аносинское сельское поселение
		2008,2011-2012гг.	Огораживание кладбищ в селах Куюсского сельского поселения	Куюсское сельское поселение
5.9.4.	Сохранение и благоустройство родников в селах поселения	2008-2012гг.	Очистка, содержание родников и их паспортизация на территории Узнезинского сельского поселения	МО Узнезинское сельское поселение
		2009г.	Очистка и содержание родников на территории Чепошского сельского поселения	Чепошское сельское поселение
		2012г.	Очистка, содержание родников и их паспортизация на территории Элекмонарского сельского поселения	Элекмонарское сельское поселение
		2008-2012гг.	Огораживание родников в селах Куюсского сельского поселения	Куюсское сельское поселение
5.9.5.	Благоустройство территории поселения	2008г.	Строительство скотомогильника на территории Чемальского сельского поселения	Чемальское сельское поселение
		2008-2012 гг.	Организация и осуществление мероприятий по благоустройству с.Бешпельтир	Бешпельтирское сельское поселение

		2008-2012г.г.	Организация санитарной очистки территории Элекмонарского сельского поселения	Элекмонарское сельское поселение
		2008г.	Установка контейнеров на территории Чемальского сельского поселения	Чемальское сельское поселение
		2009г.	Огораживание свалок в с. Анос, с. Аюла	Аносинское сельское поселение
		2010г.	Установка контейнеров в селе Анос, с. Аюла	Аносинское сельское поселение
		2008-2010гг.	Освещение улиц с.Чепош	Чепошское сельское поселение
		2010-2011гг.	Строительство полигона для твердых и жидких бытовых отходов на территории Аносинского сельского поселения	Аносинское сельское поселение
		2012г.	Строительство ямы для утилизации скота на территории Аносинского сельского поселения	Аносинское сельское поселение
		2008-2012гг.	Обустройство свалки для твердых и жидких бытовых отходов в населенных пунктах Куюсского сельского поселения	Аносинское сельское поселение
5.10.СОЦИАЛЬНОЕ ОБЕСПЕЧЕНИЕ				
5.10.1.	Социальная поддержка населения	2008-2012г.г.	Реализация подпрограммы социальной поддержки инвалидов и детей инвалидов "Мы для жизни-жизнь для нас"	МО "Чемальский район"
		2008-2012г.г.	Реализация подпрограммы "Поддержка благосостояния семей с детьми, детей - сирот и оставшихся без попечения родителей, граждан, оказавшихся в трудной жизненной ситуации"	МО "Чемальский район"
		2008-2012г.г.	Реализация подпрограммы "Забота о старшем поколении"	МО "Чемальский район"

		2008-2012г.г.	Реализация МЦП "Улучшение условий и охрана труда"	МО "Чемальский район"
5.11. "РЫНОК ТРУДА, ЗАНЯТОСТЬ И БЕЗРАБОТИЦА"				
5.11.1.	Обеспечение занятости населения	2008-2012г.г.	Создание учебных площадок в целях обучения и переквалификации кадров по направлениям, востребованным в сфере туризма на территории Узнезинского и Элекмонарского сельского поселения	МО "Чемальский район"
		2008-2012г.г.	Реализация активной политики по безработным гражданам Чемальского района	МО "Чемальский район"
6. "РАЗВИТИЕ СВЯЗИ, ТЕЛЕКОММУНИКАЦИЙ И СИСТЕМ ИНФОРМАТИЗАЦИИ"				
6.1.	Телефонизация сёл	2008г.	Установка спутникового таксофона в с.Нижний Куюз	ООО "Сибирь-Телеком"
		2008-2009гг.	Развитие телекоммуникаций с.Чемал в рамках ФЦП "Электронная Россия" и РЦП "Электронный Алтай"	ООО "Сибирь-Телеком"
		2008-2012гг.	Установка телефонной связи в микрорайоне "В-Барангол" с.У-Сема Чепошского сельского поселения	ООО "Сибирь-Телеком"
7. "ЛЕСОПРОМЫШЛЕННЫЙ КОМПЛЕКС"				
7.1.	Развитие лесопромышленного комплекса	2008-2012гг.	Организация производства по переработке древесины в с.Чемал	ИПБЮЛ Чемальского сельского поселения
		2008г.	Открытие пилорамы в с.Куюз и выделение земельного участка.	ИПБОЮЛ Куюзского сельского поселения
		2008-2012г.г.	Выделение земельных участков для установки пилорам	МО Узнезинское сельское поселение

		2008-2010гг.	Кредитование лесозаготовительных производств, расположенных на территории Куясского сельского поселения	Кредитные организации, инвесторы
		2008-2012гг.	Привлечение инвестиций и кредитование лесопромышленных организаций	МЭРИ РА, МО "Чемальский район"
8. "РАЗВИТИЕ МАЛОГО ПРЕДПРИНИМАТЕЛЬСТВА"				
8.1.	Содействие развитию малого предпринимательства	2008г.	Строительство рынка в с.Узнезя	Узнезинское сельское поселение
		2008г.	Строительство рынка в с.Элекмонар	Элекмонарское сельское поселение
		2008-2010г.г.	Строительство магазинов на территории Узнезинского сельского поселения	ИПБОЮЛ Узнезинского сельского поселения
		2008-2012гг.	Выделение земельных участков для ведения предпринимательской деятельности в области туризма на территории Аносинского сельского поселения	Аносинское сельское поселение
		2008-2010гг.	Строительство магазинов ИПБОЮЛ на территории Элекмонарского сельского поселения	ИПБОЮЛ Элекмонарского сельского поселения
		2008-2009гг.	Строительство кафе в селе Чемал	ИПБОЮЛ Чемальского сельского поселения
		2008г.	Строительство рынка в селе Чемал	Инвесторы
		2008-2012гг..	Предоставление муниципальных гарантий для реализации приоритетных инвестиционных проектов	МО "Чемальский район", Чемальское сельское поселение
		2008-2012 гг..	Обучение безработных граждан основам предпринимательской деятельности. Проведение совещаний по развитию и проблемам малого предпринимательства.	Чемальское сельское поселение

		2008-2012гг..	Организация кредитования предприятий малого предпринимательства в селах поселения.	МЭРИ РА, МО "Чемальский район".
10. "РЕШЕНИЕ ЭКОЛОГИЧЕСКИХ ПРОБЛЕМ"				
	Мероприятия по решению экологических проблем	2009-2010гг.	Строительство очистных сооружений в ур.Узюк в рамках ОЭЗ	МЭРИ РА, МО "Чемальский район"
11. "КАДРОВОЕ ОБЕСПЕЧЕНИЕ"				
11.1.	Подготовка кадров	2008-2012г.г.	Повышение квалификации муниципальных служащих сельских поселений, бюджетных учреждений МО "Чемальский район"	МО "Чемальский район", сельские поселения

Приложение № 2
к плану социально-экономического развития
муниципального образования "Чемальский район" на 2008-2012 годы

Таблица 2.1.

Объемы и источники финансирования плановых мероприятий по направлениям расходования

тыс.руб.

№ п/п	Мероприятие	Вид мероприятия (КВ - капитальные вложения, П - прочие)	Финансовые средства - ВСЕГО	в том числе:						
				средства федерального бюджета *	средства республиканского бюджета	средства муниципального бюджета		собственные средства участников	кредиты коммерческих банков	другие внебюджетные источники финансирования
						ВСЕГО	в т.ч. средств в бюджетов поселений			
1	2	3	4	5	6	7	8	9	10	11
	ВСЕГО ПО ПРОГРАММЕ		9042497,3	1691103,0	929235,7	123300,6	26977,6	6195578,0	21080,0	82200,0
	2008г.		316562,0	51168,0	79689,0	30922,0	5325,0	136423,0	6250,0	12110,0
	2009г.		3805840,7	423686,4	231220,9	29849,6	6023,8	3092098,8	5940,0	23045,0
	2010г.		2465603,3	687808,8	317334,4	22765,7	5394,6	1411509,4	4390,0	21795,0
	2011г.		2062862,0	495239,8	263916,4	27421,0	6027,4	1261984,8	2000,0	12300,0
	2012г.		391629,3	33200,0	37075,0	12342,3	4206,8	293562,0	2500,0	12950,0
	из них:									
	ИТОГО	КВ	8959567,1	1684903,0	918312,7	75681,4	18269,0	6185950,0	13050,0	81670,0

	2008г.		293632,0	49543,0	77648,0	15969,0	3054,0	134222,0	4150,0	12100,0
	2009г.		3784776,5	422111,4	227626,9	18517,4	4405,0	3089835,8	4150,0	22535,0
	2010г.		2447366,6	686308,8	315260,4	12315,0	3820,0	1409547,4	2150,0	21785,0
	2011г.		2051192,0	493739,8	262317,4	21150,0	4500,0	1260384,8	1300,0	12300,0
	2012г.		382600,0	33200,0	35460,0	7730,0	2490,0	291960,0	1300,0	12950,0
	ИТОГО	П	82930,2	6200,0	10923,0	47619,2	8708,6	9628,0	8030,0	530,0
	2008г.		22930,0	1625,0	2041,0	14953,0	2271,0	2201,0	2100,0	10,0
	2009г.		21064,2	1575,0	3594,0	11332,2	1618,8	2263,0	1790,0	510,0
	2010г.		18236,7	1500,0	2074,0	10450,7	1574,6	1962,0	2240,0	10,0
	2011г.		11670,0	1500,0	1599,0	6271,0	1527,4	1600,0	700,0	0,0
	2012г.		9029,3	0,0	1615,0	4612,3	1716,8	1602,0	1200,0	0,0
Направление 1 "ТОПЛИВНО-ЭНЕРГЕТИЧЕСКИЙ КОМПЛЕКС"										
	ИТОГО по на- правлению		6332510,0	1030400,0	396720,0	28020,0	13109,0	4869500,0	500,0	7370,0
	2008г.		7972,0	2500,0	1500,0	2380,0	2279,0	1592,0	0,0	0,0
	2009г.		3234025,4	298481,4	73583,2	6610,0	3485,0	2854815,8	0,0	535,0
	2010г.		1504180,6	325478,8	143859,4	6880,0	2985,0	1026177,4	0,0	1785,0
	2011г.		1566222,0	402239,8	172317,4	7950,0	3300,0	981414,8	0,0	2300,0
	2012г.		20110,0	1700,0	5460,0	4200,0	1060,0	5500,0	500,0	2750,0
	из них:									
	ИТОГО	КВ	6332510,0	1030400,0	396720,0	28020,0	13109,0	4869500,0	500,0	7370,0
	2008г.		7972,0	2500,0	1500,0	2380,0	2279,0	1592,0	0,0	0,0
	2009г.		3234025,4	298481,4	73583,2	6610,0	3485,0	2854815,8	0,0	535,0
	2010г.		1504180,6	325478,8	143859,4	6880,0	2985,0	1026177,4	0,0	1785,0
	2011г.		1566222,0	402239,8	172317,4	7950,0	3300,0	981414,8	0,0	2300,0
	2012г.		20110,0	1700,0	5460,0	4200,0	1060,0	5500,0	500,0	2750,0
	ИТОГО	П	0,0	0,0	0,0	0,0	0,0	0,0	0,0	0,0
	2008г.		0,0	0,0	0,0	0,0	0,0	0,0	0,0	0,0
	2009г.		0,0	0,0	0,0	0,0	0,0	0,0	0,0	0,0

	2010г.		0,0	0,0	0,0	0,0	0,0	0,0	0,0	0,0
	2011г.		0,0	0,0	0,0	0,0	0,0	0,0	0,0	0,0
	2012г.		0,0	0,0	0,0	0,0	0,0	0,0	0,0	0,0
1.1.	Изготовление проекта электро-снабжения жилого квартала "Новый Асгат" Узнезинского сельского поселения по генплану	КВ	90,0	0,0	0,0	90,0	45,0	0,0	0,0	0,0
	2008г.		90,0	0,0	0,0	90,0	45,0	0,0	0,0	0,0
1.2.	Реконструкция сетей электро-снабжения в с.Узнезя по ул.Мартакова, ул.Центральная (в т.ч. ПИР)	КВ	2000,0	0,0	0,0	0,0	0,0	0,0	0,0	2000,0
	2010,0		1000,0	0,0	0,0	0,0	0,0	0,0	0,0	1000,0
	2011г.		1000,0	0,0	0,0	0,0	0,0	0,0	0,0	1000,0
1.3.	Изготовление проекта электро-снабжения жилого квартала на расширяемой территории с.Узнезя	КВ	80,0	0,0	0,0	80,0	24,0	0,0	0,0	0,0
	2008г.		80,0	0,0	0,0	80,0	24,0	0,0	0,0	0,0

1.4.	Строительство линий электропередач квартала "Новый Асгат" Узнезинского сельского поселения в рамках РА-ИП	КВ	4000,0	0,0	2830,0	100,0	50,0	0,0	0,0	1070,0
	2009г.		2000,0	0,0	1415,0	50,0	25,0	0,0	0,0	535,0
	2010г.		2000,0	0,0	1415,0	50,0	25,0	0,0	0,0	535,0
1.5.	Строительство линий электропередач жилого квартала на расширяемой территории с.Узнезя в рамках ФЦП и РЦП "Социальное развитие села до 2010 года"	КВ	6000,0	1100,0	2800,0	1350,0	800,0	0,0	0,0	750,0
	2009г.		500,0	0,0	0,0	500,0	200,0	0,0	0,0	0,0
	2010г.		2500,0	500,0	1400,0	350,0	200,0	0,0	0,0	250,0
	2011г.		1500,0	300,0	700,0	250,0	200,0	0,0	0,0	250,0
	2012г.		1500,0	300,0	700,0	250,0	200,0	0,0	0,0	250,0
1.6.	Изготовление ПСД по строительству электролиний на расширяемой территории в с.Бешпельтир	КВ	500,0	0,0	0,0	500,0	40,0	0,0	0,0	0,0
	2011г.		500,0	0,0	0,0	500,0	40,0	0,0	0,0	0,0

1.7.	Строительство электролиний на расширяемой территории с.Бешпельтир	КВ	1500,0	0,0	0,0	0,0	0,0	0,0	0,0	1500,0
	2012г.		1500,0	0,0	0,0	0,0	0,0	0,0	0,0	1500,0
1.8.	Реконструкция электролиний в с.Бешпельтир,5 км	КВ	5000,0	0,0	0,0	0,0	0,0	5000,0	0,0	0,0
	2012г.		5000,0	0,0	0,0	0,0		5000,0	0,0	0,0
1.9.	Строительство подстанции в селе Чемал в рамках ОЭЗ в т.ч. ПИР	КВ	152000,0	152000,0	0,0	0,0	0,0	0,0	0,0	0,0
	2008г.(ПИР)		2000,0	2000,0	0,0	0,0	0,0	0,0	0,0	0,0
	2009г.		150000,0	150000,0	0,0	0,0	0,0	0,0	0,0	0,0
1.10.	Наружное освещение ул. Пчелкина в селе Чемал	КВ	300,0	0,0	0,0	300,0	300,0	0,0	0,0	0,0
	2009г.		300,0	0,0	0,0	300,0	300,0	0,0	0,0	0,0
1.11.	Проектирование и строительство электролиний на расширяемой территории с.Чемал в рамках софинансирования по ФЦП "Жилище на 2002-2010гг. ПП "Обеспечение земельных участков	КВ	60600,0	18000,0	36000,0	6600,0	6600,0	0,0	0,0	0,0

	коммунальной инфраструктурой в целях жилищного строительства на территории Республики Алтай"									
	2008г (ПИР)		600,0	0,0	0,0	600,0	600,0	0,0	0,0	0,0
	2009г.		20000,0	6000,0	12000,0	2000,0	2000,0	0,0	0,0	0,0
	2010г.		20000,0	6000,0	12000,0	2000,0	2000,0	0,0	0,0	0,0
	2011г.		20000,0	6000,0	12000,0	2000,0	2000,0	0,0	0,0	0,0
1.12.	Реконструкция электролинии ВЛ10КВ и эл.сетей 380/220В в с.Чемал, в рамках софинансирования по ФЦП "Социальное развитие села до 2010г." и РЦП "Развитие агропромышленного комплекса"ПП "Социальное развитие села до 2010г."и РЦП "Развитие электроэнергетики	КВ	32000,0	6400,0	15600,0	10000,0	500,0	0,0	0,0	0,0

	РА"									
	2008г.		2500,0	500,0	1500,0	500,0	500,0	0,0	0,0	0,0
	2009г.		4500,0	900,0	2100,0	1500,0	0,0	0,0	0,0	0,0
	2010г.		8500,0	1700,0	4080,0	2720,0	0,0	0,0	0,0	0,0
	2011г.		9500,0	1900,0	4560,0	3040,0	0,0	0,0	0,0	0,0
	2012г.		7000,0	1400,0	3360,0	2240,0	0,0	0,0	0,0	0,0
1.13.	Строительство ГЭС на р.Катунь в рамках ФЦП "Энергоэффек- тивная экономика 2002 - 2010 годы"	КВ	6048600,0	852900,0	332700,0	0,0	0,0	4863000,0	0,0	0,0
	2008г.		592,0	0,0	0,0	0,0	0,0	592,0	0,0	0,0
	2009г.		3051625,4	141581,4	55228,2	0,0	0,0	2854815,8	0,0	0,0
	2010г.		1467220,6	317278,8	123764,4	0,0	0,0	1026177,4	0,0	0,0
	2011г.		1529162,0	394039,8	153707,4	0,0	0,0	981414,8	0,0	0,0
1.14.	Изготовление ПСД на строи- тельство электро- линий на расши- ряемой террито- рии сс.Анос,Аюла	КВ	1300,0	0,0	0,0	250,0	250,0	0,0	0,0	1050,0

	2011г.		1300,0	0,0	0,0	250,0	250,0	0,0	0,0	1050,0
1.15.	Наружное освещение улиц Аносинского сельского поселения	КВ	50,0	0,0	0,0	50,0	50,0	0,0	0,0	0,0
	2008 (ПИР)		10,0	0,0	0,0	10,0	10,0	0,0	0,0	0,0
	2009,0		10,0	0,0	0,0	10,0	10,0	0,0	0,0	0,0
	2010,0		10,0	0,0	0,0	10,0	10,0	0,0	0,0	0,0
	2011,0		10,0	0,0	0,0	10,0	10,0	0,0	0,0	0,0
	2012,0		10,0	0,0	0,0	10,0	10,0	0,0	0,0	0,0
1.16.	Строительство и реконструкция электрических сетей, в т.ч. ПИР микрорайон "Верх-Барангол" в с.Усть-Сема в рамках софинансирования по РЦП Жилище на 2002- 2010 годы, подпрограмма "Обеспечение земельных участков коммунальной инфраструктурой в целях жилищного строительства на территории РА"	КВ	9990,0	0,0	2790,0	5200,0	2500,0	500,0	500,0	1000,0
	2008г. (ПИР)		600,0	0,0	0,0	600,0	600,0	0,0	0,0	0,0
	2009г.		1090,0	0,0	340,0	750,0	250,0	0,0	0,0	0,0

	2010г.		1950,0	0,0	700,0	1250,0	500,0	0,0	0,0	0,0
	2011г.		2250,0	0,0	850,0	1400,0	550,0	0,0	0,0	0,0
	2012г.		4100,0	0,0	900,0	1200,0	600,0	500,0	500,0	1000,0
1.17.	Изготовление ПИР на строительство линий электропередач в с.Элекмонар на расширяемой части по генплану "Шершневка - 1"и ул.Родничная рамках реализации по РЦП Жилище на 2002-2010 годы, подпрограмма "Обеспечение земельных участков коммунальной инфраструктурой в целях жилищного строительства на территории РА"	КВ	1500,0	0,0	0,0	500,0	500,0	1000,0	0,0	0,0
	2008,0		1500,0	0,0	0,0	500,0	500,0	1000,0	0,0	0,0

1.18.	Строительство линий электропередач в с.Элекмонар на расширяемой части по генплану "Шершневка - 1" и ул.Родничная по РЦП Жилище на 2002- 2010 годы, подпрограмма "Обеспечение земельных участков коммунальной инфраструктурой в целях жилищного строительства на территории РА"	КВ	7000,0	0,0	4000,0	3000,0	1450,0	0,0	0,0	0,0
	2009г.		4000,0	0,0	2500,0	1500,0	700,0	0,0	0,0	0,0
	2010,0		1000,0	0,0	500,0	500,0	250,0	0,0	0,0	0,0
	2011,0		1000,0	0,0	500,0	500,0	250,0	0,0	0,0	0,0
	2012,0		1000,0	0,0	500,0	500,0	250,0	0,0	0,0	0,0
НАПРАВЛЕНИЕ 2 "ДОРОЖНОЕ ХОЗЯЙСТВО И ТРАНСПОРТНЫЙ КОМПЛЕКС"										
	ИТОГО по направлению		127740,0	120000,0	0,0	3640,0	3280,0	0,0	0,0	4100,0
	2008г.		4310,0	0,0	0,0	710,0	640,0	0,0	0,0	3600,0
	2009г.		1180,0	0,0	0,0	680,0	600,0	0,0	0,0	500,0
	2010г.		60635,0	60000,0	0,0	635,0	565,0	0,0	0,0	0,0
	2011г.		60740,0	60000,0	0,0	740,0	670,0	0,0	0,0	0,0
	2012г.		875,0	0,0	0,0	875,0	805,0	0,0	0,0	0,0
	из них:									

	ИТОГО	КВ	124220,0	120000,0	0,0	620,0	610,0	0,0	0,0	3600,0
	2008г.		3800,0	0,0	0,0	200,0	200,0	0,0	0,0	3600,0
	2009г.		120,0	0,0	0,0	120,0	110,0	0,0	0,0	0,0
	2010г.		60100,0	60000,0	0,0	100,0	100,0	0,0	0,0	0,0
	2011г.		60100,0	60000,0	0,0	100,0	100,0	0,0	0,0	0,0
	2012г.		100,0	0,0	0,0	100,0	100,0	0,0	0,0	0,0
	ИТОГО	П	3520,0	0,0	0,0	3020,0	2670,0	0,0	0,0	500,0
	2008г.		510,0	0,0	0,0	510,0	440,0	0,0	0,0	0,0
	2009г.		1060,0	0,0	0,0	560,0	490,0	0,0	0,0	500,0
	2010г.		535,0	0,0	0,0	535,0	465,0	0,0	0,0	0,0
	2011г.		640,0	0,0	0,0	640,0	570,0	0,0	0,0	0,0
	2012г.		775,0	0,0	0,0	775,0	705,0	0,0	0,0	0,0
2.1	Строительство моста через р.Уйтушкен Бешпелтирского сельского поселения	КВ	50,0	0,0	0,0	50,0	50,0	0,0	0,0	0,0
	2008г.		50,0	0,0	0,0	50,0	50,0	0,0	0,0	0,0
2.2	Ремонт дорог в с.Бешпелтир (общая протяженность 1,5 км)	П	270,0	0,0	0,0	270,0	270,0	0,0	0,0	0,0
	2009,0		60,0	0,0	0,0	60,0	60,0	0,0	0,0	0,0
	2010,0		65,0	0,0	0,0	65,0	65,0	0,0	0,0	0,0
	2011,0		70,0	0,0	0,0	70,0	70,0	0,0	0,0	0,0
	2012,0		75,0	0,0	0,0	75,0	75,0	0,0	0,0	0,0
2.3.	Ремонт поселковых дорог в с.Узнезя	П	30,0	0,0	0,0	30,0	30,0	0,0	0,0	0,0
	2008г.		30,0	0,0	0,0	30,0	30,0	0,0	0,0	0,0

2.4.	Ремонт поселковой дороги в с.Турбаза "Турбаза "Катунь""	П	30,0	0,0	0,0	30,0	30,0	0,0	0,0	0,0
	2008г.		30,0	0,0	0,0	30,0	30,0	0,0	0,0	0,0
2.5.	Реконструкция дороги в с.Асгат	КВ	3650,0	0,0	0,0	50,0	50,0	0,0	0,0	3600,0
	2008г.		3650,0	0,0	0,0	50,0	50,0	0,0	0,0	3600,0
2.6.	Капитальный ремонт мостового перехода через р.Асгат Узнезинского сельского поселения	П	550,0	0,0	0,0	50,0	50,0	0,0	0,0	500,0
	2009г.		550,0	0,0	0,0	50,0	50,0	0,0	0,0	500,0
2.7.	Ремонт и содержание улиц в границах Чемальского сельского поселения	П	1700,0	0,0	0,0	1700,0	1700,0	0,0	0,0	0,0
	2008г.		250,0	0,0	0,0	250,0	250,0	0,0	0,0	0,0
	2009г.		250,0	0,0	0,0	250,0	250,0	0,0	0,0	0,0
	2010г.		300,0	0,0	0,0	300,0	300,0	0,0	0,0	0,0
	2011г.		400,0	0,0	0,0	400,0	400,0	0,0	0,0	0,0
	2012г.		500,0	0,0	0,0	500,0	500,0	0,0	0,0	0,0
2.8.	Проектирование и строительство мостового перехода ч/з р.Чемал в рамках ОЭЗ	КВ	120000,0	120000,0	0,0	0,0	0,0	0,0	0,0	0,0
	2010г.		60000,0	60000,0	0,0	0,0	0,0	0,0	0,0	0,0
	2011г.		60000,0	60000,0	0,0	0,0	0,0	0,0	0,0	0,0

2.9.	Отсыпка центральной улицы в с. Аюла, с. Верх-Анос Аносинского сельского поселения	П	60,0	0,0	0,0	60,0	60,0	0,0	0,0	0,0
	2008,0		30,0	0,0	0,0	30,0	30,0	0,0	0,0	0,0
	2009,0		30,0	0,0	0,0	30,0	30,0	0,0	0,0	0,0
2.10.	Ремонт и содержание улиц в селах Эдиган, Ороктой Куяуского сельского поселения	П	180,0	0,0	0,0	180,0	180,0	0,0	0,0	0,0
	2008г.		30,0	0,0	0,0	30,0	30,0	0,0	0,0	0,0
	2009г.		30,0	0,0	0,0	30,0	30,0	0,0	0,0	0,0
	2010г.		30,0	0,0	0,0	30,0	30,0	0,0	0,0	0,0
	2011г.		30,0	0,0	0,0	30,0	30,0	0,0	0,0	0,0
	2012г.		60,0	0,0	0,0	60,0	60,0	0,0	0,0	0,0
2.11.	Строительство автомобильного моста в селе Куяус	КВ	20,0	0,0	0,0	20,0	10,0	0,0	0,0	0,0
	2009г.		20,0	0,0	0,0	20,0	10,0	0,0	0,0	0,0
2.12.	Строительство и реконструкция внутрипоселковых дорог Чепешского сельского поселения	КВ	500,0	0,0	0,0	500,0	500,0	0,0	0,0	0,0
	2008г.		100,0	0,0	0,0	100,0	100,0	0,0	0,0	0,0
	2009г.		100,0	0,0	0,0	100,0	100,0	0,0	0,0	0,0

	2010г.		100,0	0,0	0,0	100,0	100,0	0,0	0,0	0,0
	2011г.		100,0	0,0	0,0	100,0	100,0	0,0	0,0	0,0
	2012г.		100,0	0,0	0,0	100,0	100,0	0,0	0,0	0,0
2.13.	Ремонт межселенных и поселковых дорог в с.Каракол Элекмонарского сельского поселения	П	700,0	0,0	0,0	700,0	350,0	0,0	0,0	0,0
	2008г.		140,0	0,0	0,0	140,0	70,0	0,0	0,0	0,0
	2009г.		140,0	0,0	0,0	140,0	70,0	0,0	0,0	0,0
	2010г.		140,0	0,0	0,0	140,0	70,0	0,0	0,0	0,0
	2011г.		140,0	0,0	0,0	140,0	70,0	0,0	0,0	0,0
	2012г.		140,0	0,0	0,0	140,0	70,0	0,0	0,0	0,0
НАПРАВЛЕНИЕ 3."РАЗВИТИЕ ТУРИЗМА"										
	ИТОГО по направлению		1317500,0	0,0	0,0	0,0	0,0	1287500,0	0,0	30000,0
	2008г.		122680,0	0,0	0,0	0,0	0,0	114680,0	0,0	8000,0
	2009г.		241730,0	0,0	0,0	0,0	0,0	229730,0	0,0	12000,0
	2010г.		388530,0	0,0	0,0	0,0	0,0	378530,0	0,0	10000,0
	2011г.		278530,0	0,0	0,0	0,0	0,0	278530,0	0,0	0,0
	2012г.		286030,0	0,0	0,0	0,0	0,0	286030,0	0,0	0,0
	из них:									
	ИТОГО	КВ	1317500,0	0,0	0,0	0,0	0,0	1287500,0	0,0	30000,0
	2008г.		122680,0	0,0	0,0	0,0	0,0	114680,0	0,0	8000,0
	2009г.		241730,0	0,0	0,0	0,0	0,0	229730,0	0,0	12000,0
	2010г.		388530,0	0,0	0,0	0,0	0,0	378530,0	0,0	10000,0
	2011г.		278530,0	0,0	0,0	0,0	0,0	278530,0	0,0	0,0
	2012г.		286030,0	0,0	0,0	0,0	0,0	286030,0	0,0	0,0

3.1	Строительство горно-лыжного комплекса в с.Бешпельтир	КВ	30000,0	0,0	0,0	0,0	0,0	0,0	0,0	30000,0
	2008г.		8000,0	0,0	0,0	0,0	0,0	0,0	0,0	8000,0
	2009г.		12000,0	0,0	0,0	0,0	0,0	0,0	0,0	12000,0
	2010г.		10000,0	0,0	0,0	0,0	0,0	0,0	0,0	10000,0
3.2.	Строительство гостиничного комплекса в с.Узнезя.	КВ	13000,0	0,0	0,0	0,0	0,0	13000,0	0,0	0,0
	2008г.		13000,0	0,0	0,0	0,0	0,0	13000,0	0,0	0,0
3.3.	Строительство туристического комплекса «Чемал» в с.Узнезя (Центральная,42)	КВ	50000,0	0,0	0,0	0,0	0,0	50000,0	0,0	0,0
	2010г.		50000,0	0,0	0,0	0,0	0,0	50000,0	0,0	0,0
3.4.	Строительство санаторно-курортного комплекса в с.Аскаат	КВ	250000,0	0,0	0,0	0,0	0,0	250000,0	0,0	0,0
	2010г.		150000,0	0,0	0,0	0,0	0,0	150000,0	0,0	0,0
	2011г.		100000,0	0,0	0,0	0,0	0,0	100000,0	0,0	0,0
3.5.	Строительство санатория "Алтай-Вест" ур.Узюк, Чемальского сельского поселения	КВ	469350,0	0,0	0,0	0,0	0,0	469350,0	0,0	0,0
	2008г.		650,0	0,0	0,0	0,0	0,0	650,0	0,0	0,0
	2009г.		128700,0	0,0	0,0	0,0	0,0	128700,0	0,0	0,0

	2010г.		77500,0	0,0	0,0	0,0	0,0	77500,0	0,0	0,0
	2011г.		77500,0	0,0	0,0	0,0	0,0	77500,0	0,0	0,0
	2012г.		185000,0	0,0	0,0		0,0	185000,0	0,0	0,0
3.6.	Строительство санатория мерии г.Москвы на территории Чемальского сельского поселения	КВ	250000,0	0,0	0,0	0,0	0,0	250000,0	0,0	0,0
	2008г.		50000,0	0,0	0,0	0,0	0,0	50000,0	0,0	0,0
	2009г.		50000,0	0,0	0,0	0,0	0,0	50000,0	0,0	0,0
	2010г.		50000,0	0,0	0,0	0,0	0,0	50000,0	0,0	0,0
	2011г.		50000,0	0,0	0,0	0,0	0,0	50000,0	0,0	0,0
	2012г.		50000,0	0,0	0,0	0,0	0,0	50000,0	0,0	0,0
3.7.	Строительство оздоровительного комплекса "Неопант" в с.Чемал	КВ	250000,0	0,0	0,0	0,0	0,0	250000,0	0,0	0,0
	2008г.		50000,0	0,0	0,0	0,0	0,0	50000,0	0,0	0,0
	2009г.		50000,0	0,0	0,0	0,0	0,0	50000,0	0,0	0,0
	2010г.		50000,0	0,0	0,0	0,0	0,0	50000,0	0,0	0,0
	2011г.		50000,0	0,0	0,0	0,0	0,0	50000,0	0,0	0,0
	2012г.		50000,0	0,0	0,0	0,0	0,0	50000,0	0,0	0,0
3.8.	Строительство сезонных пунктов отдыха на территории Аносинского сельского поселения	КВ	50,0	0,0	0,0	0,0	0,0	50,0	0,0	0,0
	2008,0		10,0	0,0	0,0	0,0	0,0	10,0	0,0	0,0
	2009,0		10,0	0,0	0,0	0,0	0,0	10,0	0,0	0,0

	2010,0		10,0	0,0	0,0	0,0	0,0	10,0	0,0	0,0
	2011,0		10,0	0,0	0,0	0,0	0,0	10,0	0,0	0,0
	2012,0		10,0	0,0	0,0	0,0	0,0	10,0	0,0	0,0
3.9.	Строительство туристского кемпинга в с.Эдиган	КВ	100,0	0,0	0,0	0,0	0,0	100,0	0,0	0,0
	2008г.		20,0	0,0	0,0	0,0	0,0	20,0	0,0	0,0
	2009,0		20,0	0,0	0,0	0,0	0,0	20,0	0,0	0,0
	2010,0		20,0	0,0	0,0	0,0	0,0	20,0	0,0	0,0
	2011,0		20,0	0,0	0,0	0,0	0,0	20,0	0,0	0,0
	2012,0		20,0	0,0	0,0	0,0	0,0	20,0	0,0	0,0
3.10.	Строительство гостиничного комплекса в с.Элекмонар (ИПБЮЛ Чибриков)	КВ	5000,0	0,0	0,0	0,0	0,0	5000,0	0,0	0,0
	2008г.		1000,0	0,0	0,0	0,0	0,0	1000,0	0,0	0,0
	2009г.		1000,0	0,0	0,0	0,0	0,0	1000,0	0,0	0,0
	2010г.		1000,0	0,0	0,0	0,0	0,0	1000,0	0,0	0,0
	2011г.		1000,0	0,0	0,0	0,0	0,0	1000,0	0,0	0,0
	2012г.		1000,0	0,0	0,0	0,0	0,0	1000,0	0,0	0,0
НАПРАВЛЕНИЕ 4. " АГРОПРОМЫШЛЕННЫЙ КОМПЛЕКС "										
	ИТОГО по направлению		22100,0	0,0	0,0	0,0	0,0	2150,0	19950,0	0,0
	2008 г.		6500,0	0,0	0,0	0,0	0,0	530,0	5970,0	0,0
	2009 г.		6600,0	0,0	0,0	0,0	0,0	810,0	5790,0	0,0
	2010г.		4600,0	0,0	0,0	0,0	0,0	410,0	4190,0	0,0
	2011г.		2200,0	0,0	0,0	0,0	0,0	200,0	2000,0	0,0
	2012г.		2200,0	0,0	0,0	0,0	0,0	200,0	2000,0	0,0

	из них:									
	ИТОГО	КВ	13700,0	0,0	0,0	0,0	0,0	1150,0	12550,0	0,0
	2008 г.		4450,0	0,0	0,0	0,0	0,0	300,0	4150,0	0,0
	2009 г.		4400,0	0,0	0,0	0,0	0,0	250,0	4150,0	0,0
	2010г.		2350,0	0,0	0,0	0,0	0,0	200,0	2150,0	0,0
	2011г.		1500,0	0,0	0,0	0,0	0,0	200,0	1300,0	0,0
	2012г.		1000,0	0,0	0,0	0,0	0,0	200,0	800,0	0,0
	ИТОГО	П	8400,0	0,0	0,0	0,0	0,0	1000,0	7400,0	0,0
	2008г.		2050,0	0,0	0,0	0,0	0,0	230,0	1820,0	0,0
	2009г.		2200,0	0,0	0,0	0,0	0,0	560,0	1640,0	0,0
	2010г.		2250,0	0,0	0,0	0,0	0,0	210,0	2040,0	0,0
	2011г.		700,0	0,0	0,0	0,0	0,0	0,0	700,0	0,0
	2012г.		1200,0	0,0	0,0	0,0	0,0	0,0	1200,0	0,0
4.1	Строительство миницефа по пе- реработке молока в с.Бешпельтир в рамках реализа- ции ПНП "Разви- тие АПК"	КВ	1500,0	0,0	0,0	0,0	0,0	0,0	1500,0	0,0
	2010г.		1000,0	0,0	0,0	0,0	0,0	0,0	1000,0	0,0
	2011г.		400,0	0,0	0,0	0,0	0,0	0,0	400,0	0,0
	2012г.		100,0	0,0	0,0	0,0	0,0	0,0	100,0	0,0
4.2.	Развитие личных подсобных хо- зяйств в поселе- ниях Чемальского района в рамках реализации ПНП "Развитие АПК", увеличение пого-	П	7600,0	0,0	0,0	0,0	0,0	200,0	7400,0	0,0

	ловья скота и объема животно-водческой продукции									
	2008г.		1900,0	0,0	0,0	0,0	0,0	80,0	1820,0	0,0
	2009г.		1700,0	0,0	0,0	0,0	0,0	60,0	1640,0	0,0
	2010г.		2100,0	0,0	0,0	0,0	0,0	60,0	2040,0	0,0
	2011г.		700,0	0,0	0,0	0,0	0,0	0,0	700,0	0,0
	2012г.		1200,0	0,0	0,0	0,0	0,0	0,0	1200,0	0,0
4.3.	Оформление кредитных соглашений сельхозпроизводителями, КФХ и ЛПХ сельских поселений на приобретение сельскохозяйственной техники и оборудования, КРС, лошадей, в рамках реализации ПНП "Развитие АПК"	КВ	6900,0	0,0	0,0	0,0	0,0	0,0	6900,0	0,0
	2008,0		2600,0	0,0	0,0	0,0	0,0	0,0	2600,0	0,0
	2009,0		3200,0	0,0	0,0	0,0	0,0	0,0	3200,0	0,0
	2010,0		400,0	0,0	0,0	0,0	0,0	0,0	400,0	0,0
	2011,0		200,0	0,0	0,0	0,0	0,0	0,0	200,0	0,0
	2012,0		500,0	0,0	0,0	0,0	0,0	0,0	500,0	0,0

4.4.	Создание сельскохозяйственного кооператива на территории Чеповского сельского поселения	П	500,0	0,0	0,0	0,0	0,0	500,0	0,0	0,0
	2008,0		150,0	0,0	0,0	0,0	0,0	150,0	0,0	0,0
	2009,0		200,0	0,0	0,0	0,0	0,0	200,0	0,0	0,0
	2010,0		150,0	0,0	0,0	0,0	0,0	150,0	0,0	0,0
4.5.	Приобретение и устройство молокоприемного пункта в с.Узнезя	П	300,0	0,0	0,0	0,0	0,0	300,0	0,0	0,0
	2009г.		300,0	0,0	0,0	0,0	0,0	300,0	0,0	0,0
4.6.	Строительство свинокомплекса в селе Чемал в рамках реализации ПНП "Развитие АПК"	КВ	2000,0	0,0	0,0	0,0	0,0	0,0	2000,0	0,0
	2008г.		500,0	0,0	0,0	0,0	0,0	0,0	500,0	0,0
	2009г.		500,0	0,0	0,0	0,0	0,0	0,0	500,0	0,0
	2010г.		500,0	0,0	0,0	0,0	0,0	0,0	500,0	0,0
	2011г.		500,0	0,0	0,0	0,0	0,0	0,0	500,0	0,0
4.7.	Строительство овцеводческого комплекса в селе Чемал в рамках реализации ПНП "Развитие АПК"	КВ	500,0	0,0	0,0	0,0	0,0	0,0	500,0	0,0
	2008г.		500,0	0,0	0,0	0,0	0,0	0,0	500,0	0,0

4.8.	Строительство теплицы и овощехранилища КФХ "Свитанок" в рамках реализации ПНП "Развитие АПК" с. Уо-жан	КВ	500,0	0,0	0,0	0,0	0,0	0,0	500,0	0,0
	2008г.		250,0	0,0	0,0	0,0	0,0	0,0	250,0	0,0
	2009г.		250,0	0,0	0,0	0,0	0,0	0,0	250,0	0,0
4.9.	Строительство скотоубойной площадки в с.Чемал	КВ	100,0	0,0	0,0	0,0	0,0	100,0	0,0	0,0
	2008г.		100,0	0,0	0,0	0,0	0,0	100,0	0,0	0,0
4.10.	Строительство коневодческой фермы к/х "Ит-кая" в рамках реализации ПНП "Развитие АПК" на территории Аносинского сельского поселения	КВ	1000,0	0,0	0,0	0,0	0,0	0,0	1000,0	0,0
	2008,0		200,0	0,0	0,0	0,0	0,0	0,0	200,0	0,0
	2009,0		200,0	0,0	0,0	0,0	0,0	0,0	200,0	0,0
	2010,0		200,0	0,0	0,0	0,0	0,0	0,0	200,0	0,0
	2011,0		200,0	0,0	0,0	0,0	0,0	0,0	200,0	0,0
	2012,0		200,0	0,0	0,0	0,0	0,0	0,0	200,0	0,0

4.11.	Достройка и обеспечение оборудованием колбасного цеха в с.Эдиган.	КВ	200,0	0,0	0,0	0,0	0,0	50,0	150,0	0,0
	2008г.		100,0	0,0	0,0	0,0	0,0	0,0	100,0	0,0
	2009г.		50,0	0,0	0,0	0,0	0,0	50,0	0,0	0,0
	2010г.		50,0	0,0	0,0	0,0	0,0	0,0	50,0	0,0
4.12.	Реконструкция перерабатывающего комплекса "Возрождение" в с.Элекмонар	КВ	1000,0	0,0	0,0	0,0	0,0	1000,0	0,0	0,0
	2008г.		200,0	0,0	0,0	0,0	0,0	200,0	0,0	0,0
	2009г.		200,0	0,0	0,0	0,0	0,0	200,0	0,0	0,0
	2010г.		200,0	0,0	0,0	0,0	0,0	200,0	0,0	0,0
	2011г.		200,0	0,0	0,0	0,0	0,0	200,0	0,0	0,0
	2012г.		200,0	0,0	0,0	0,0	0,0	200,0	0,0	0,0
НАПРАВЛЕНИЕ 5. " РАЗВИТИЕ СОЦИАЛЬНОЙ СФЕРЫ И ЖИЛИЩНО-КОММУНАЛЬНОГО ХОЗЯЙСТВА "										
	ИТОГО по направлению		1105862,3	470343,0	497505,7	88625,6	9951,6	8508,0	150,0	40730,0
	2008г.		156864,0	48543,0	78114,0	27596,0	2228,0	1951,0	150,0	510,0
	2009г.		263939,3	90800,0	140132,7	21353,6	1832,8	1643,0	0,0	10010,0
	2010г.		449686,7	268000,0	156045,0	13989,7	1723,6	1642,0	0,0	10010,0
	2011г.		153299,0	31500,0	91599,0	18560,0	1941,4	1640,0	0,0	10000,0
	2012г.		82073,3	31500,0	31615,0	7126,3	2225,8	1632,0	0,0	10200,0
	из них:									
	ИТОГО	КВ	1038337,1	465843,0	486732,7	44861,4	4470,0	200,0	0,0	40700,0
	2008г.		137050,0	47043,0	76148,0	13309,0	495,0	50,0	0,0	500,0
	2009г.		246691,1	89300,0	136613,7	10737,4	810,0	40,0	0,0	10000,0

	2010г.		434796,0	266500,0	153971,0	4285,0	735,0	40,0	0,0	10000,0
	2011г.		144640,0	31500,0	90000,0	13100,0	1100,0	40,0	0,0	10000,0
	2012г.		75160,0	31500,0	30000,0	3430,0	1330,0	30,0	0,0	10200,0
	ИТОГО	П	67525,2	4500,0	10773,0	43764,2	5481,6	8308,0	150,0	30,0
	2008г.		19814,0	1500,0	1966,0	14287,0	1733,0	1901,0	150,0	10,0
	2009г.		17248,2	1500,0	3519,0	10616,2	1022,8	1603,0	0,0	10,0
	2010г.		14890,7	1500,0	2074,0	9704,7	988,6	1602,0	0,0	10,0
	2011г.		8659,0	0,0	1599,0	5460,0	841,4	1600,0	0,0	0,0
	2012 г.		6913,3	0,0	1615,0	3696,3	895,8	1602,0	0,0	0,0
5.1. " РАЗВИТИЕ ФИЗИЧЕСКОЙ КУЛЬТУРЫ И СПОРТА "										
	ИТОГО по на- правлению		186026,0	90000,0	90000,0	6026,0	1076,0	0,0	0,0	0,0
	2008г.		5424,0	0,0	0,0	5424,0	474,0	0,0	0,0	0,0
	2009г.		179,0	0,0	0,0	179,0	179,0	0,0	0,0	0,0
	2010г.		60130,0	30000,0	30000,0	130,0	130,0	0,0	0,0	0,0
	2011г.		60141,0	30000,0	30000,0	141,0	141,0	0,0	0,0	0,0
	2012 г.		60152,0	30000,0	30000,0	152,0	152,0	0,0	0,0	0,0
	из них:									
	ИТОГО	КВ	184995,0	90000,0	90000,0	4995,0	295,0	0,0	0,0	0,0
	2008г.		4795,0	0,0	0,0	4795,0	95,0	0,0	0,0	0,0
	2009г.		50,0	0,0	0,0	50,0	50,0	0,0	0,0	0,0
	2010г.		60050,0	30000,0	30000,0	50,0	50,0	0,0	0,0	0,0
	2011г.		60050,0	30000,0	30000,0	50,0	50,0	0,0	0,0	0,0
	2012 г.		60050,0	30000,0	30000,0	50,0	50,0	0,0	0,0	0,0
	ИТОГО	П	1031,0	0,0	0,0	1031,0	781,0	0,0	0,0	0,0
	2008г.		629,0	0,0	0,0	629,0	379,0	0,0	0,0	0,0
	2009г.		129,0	0,0	0,0	129,0	129,0	0,0	0,0	0,0
	2010г.		80,0	0,0	0,0	80,0	80,0	0,0	0,0	0,0
	2011г.		91,0	0,0	0,0	91,0	91,0	0,0	0,0	0,0

	2012 г.		102,0	0,0	0,0	102,0	102,0	0,0	0,0	0,0
5.1.1	Улучшение материально-технической спортивной базы (приобретение спортивного инвентаря, косметический ремонт стадиона) Беспельтирского сельского поселения	П	101,0	0,0	0,0	101,0	101,0	0,0	0,0	0,0
	2008г.		19,0	0,0	0,0	19,0	19,0	0,0	0,0	0,0
	2009г.		19,0	0,0	0,0	19,0	19,0	0,0	0,0	0,0
	2010г.		20,0	0,0	0,0	20,0	20,0	0,0	0,0	0,0
	2011г.		21,0	0,0	0,0	21,0	21,0	0,0	0,0	0,0
	2012 г.		22,0	0,0	0,0	22,0	22,0	0,0	0,0	0,0
5.1.2.	Реконструкция спортивно-оздоровительного центра в с.Узнезя	КВ	4700,0	0,0	0,0	4700,0	0,0	0,0	0,0	0,0
	2008г.		4700,0	0,0	0,0	4700,0	0,0	0,0	0,0	0,0
5.1.3.	Приобретение оборудования и спортивного инвентаря для спортивно-оздоровительного центра в с. Узнезя	П	100,0	0,0	0,0	100,0	100,0	0,0	0,0	0,0
	2008г.		40,0	0,0	0,0	40,0	40,0	0,0	0,0	0,0
	2009г.		60,0	0,0	0,0	60,0	60,0	0,0	0,0	0,0

5.1.4.	Строительство спортивно-оздоровительного комплекса в рамках реализации ФЦП и РЦП "Развитие физической культуры и спорта"	КВ	180000,0	90000,0	90000,0	0,0	0,0	0,0	0,0	0,0
	2010г.		60000,0	30000,0	30000,0	0,0	0,0	0,0	0,0	0,0
	2011г.		60000,0	30000,0	30000,0	0,0	0,0	0,0	0,0	0,0
	2012г.		60000,0	30000,0	30000,0	0,0	0,0	0,0	0,0	0,0
5.1.5.	Строительство детской спортивной площадки в с. Аюла	КВ	20,0	0,0	0,0	20,0	20,0	0,0	0,0	0,0
	2008,0		20,0	0,0	0,0	20,0	20,0	0,0	0,0	0,0
5.1.6.	Строительство спортивной площадки в с. Ороктой, Эдиган	КВ	250,0	0,0	0,0	250,0	250,0	0,0	0,0	0,0
	2008г.		50,0	0,0	0,0	50,0	50,0	0,0	0,0	0,0
	2009г.		50,0	0,0	0,0	50,0	50,0	0,0	0,0	0,0
	2010,0		50,0	0,0	0,0	50,0	50,0	0,0	0,0	0,0
	2011г.		50,0	0,0	0,0	50,0	50,0	0,0	0,0	0,0
	2012г.		50,0	0,0	0,0	50,0	50,0	0,0	0,0	0,0
5.1.7.	Строительство спортивных площадок в селах Чепошского сель-	КВ	25,0	0,0	0,0	25,0	25,0	0,0	0,0	0,0

	ского поселения									
	2008г.		25,0	0,0	0,0	25,0	25,0	0,0	0,0	0,0
5.1.8.	Приобретение спортивного инвентаря для учреждений социальной сферы Чеповского сельского поселения	П	30,0	0,0	0,0	30,0	30,0	0,0	0,0	0,0
	2008г.		30,0	0,0	0,0	30,0	30,0	0,0	0,0	0,0
5.1.9.	Оборудованиеи спортивных площадок Элекмонарского сельского поселения	П	300,0	0,0	0,0	300,0	300,0	0,0	0,0	0,0
	2008г.		40,0	0,0	0,0	40,0	40,0	0,0	0,0	0,0
	2009г.		50,0	0,0	0,0	50,0	50,0	0,0	0,0	0,0
	2010г.		60,0	0,0	0,0	60,0	60,0	0,0	0,0	0,0
	2011г.		70,0	0,0	0,0	70,0	70,0	0,0	0,0	0,0
	2012г.		80,0	0,0	0,0	80,0	80,0	0,0	0,0	0,0
5.1.10.	Капитальный ремонт стадиона в с.Чемал	П	500,0	0,0	0,0	500,0	250,0	0,0	0,0	0,0
	2008г.	П	500,0	0,0	0,0	500,0	250,0	0,0	0,0	0,0
5.2 " МОЛОДЕЖНАЯ ПОЛИТИКА "										
	ИТОГО по направлению		742,0	0,0	0,0	740,0	220,0	2,0	0,0	0,0
	2008г.		162,0	0,0	0,0	161,0	44,0	1,0	0,0	0,0
	2009г.		152,0	0,0	0,0	151,0	44,0	1,0	0,0	0,0

	2010г.		146,0	0,0	0,0	146,0	44,0	0,0	0,0	0,0
	2011г.		141,0	0,0	0,0	141,0	44,0	0,0	0,0	0,0
	2012 г.		141,0	0,0	0,0	141,0	44,0	0,0	0,0	0,0
	из них:									
	ИТОГО	П	742,0	0,0	0,0	740,0	220,0	2,0	0,0	0,0
	2008г.		162,0	0,0	0,0	161,0	44,0	1,0	0,0	0,0
	2009г.		152,0	0,0	0,0	151,0	44,0	1,0	0,0	0,0
	2010г.		146,0	0,0	0,0	146,0	44,0	0,0	0,0	0,0
	2011г.		141,0	0,0	0,0	141,0	44,0	0,0	0,0	0,0
	2012 г.		141,0	0,0	0,0	141,0	44,0	0,0	0,0	0,0
5.2.1.	Организация лет- него спелеологи- ческого лагеря		100,0	0,0	0,0	100,0	0,0	0,0	0,0	0,0
	2008г.	П	25,0	0,0	0,0	25,0	0,0	0,0	0,0	0,0
	2009г.	П	25,0	0,0	0,0	25,0	0,0	0,0	0,0	0,0
	2010г.	П	20,0	0,0	0,0	20,0	0,0	0,0	0,0	0,0
	2011г.	П	15,0	0,0	0,0	15,0	0,0	0,0	0,0	0,0
	2012г	П	15,0	0,0	0,0	15,0	0,0	0,0	0,0	0,0
5.2.2.	Проведение рай- онной акции "Мой дом-моя крепость"		100,0	0,0	0,0	100,0	0,0	0,0	0,0	0,0
	2008г.	П	20,0	0,0	0,0	20,0	0,0	0,0	0,0	0,0
	2009г.	П	20,0	0,0	0,0	20,0	0,0	0,0	0,0	0,0
	2010г.	П	20,0	0,0	0,0	20,0	0,0	0,0	0,0	0,0
	2011г.	П	20,0	0,0	0,0	20,0	0,0	0,0	0,0	0,0
	2012г	П	20,0	0,0	0,0	20,0	0,0	0,0	0,0	0,0
5.2.3.	Проведение рай- онной акции "Возьмёмся за		110,0	0,0	0,0	110,0	0,0	0,0	0,0	0,0

	руки друга"									
	2008г.	П	30,0	0,0	0,0	30,0	0,0	0,0	0,0	0,0
	2009г.	П	20,0	0,0	0,0	20,0	0,0	0,0	0,0	0,0
	2010г.	П	20,0	0,0	0,0	20,0	0,0	0,0	0,0	0,0
	2011г.	П	20,0	0,0	0,0	20,0	0,0	0,0	0,0	0,0
	2012г	П	20,0	0,0	0,0	20,0	0,0	0,0	0,0	0,0
5.2.4.	Проведение акции районной "Во славу Отечества"		100,0	0,0	0,0	100,0	0,0	0,0	0,0	0,0
	2008г.	П	20,0	0,0	0,0	20,0	0,0	0,0	0,0	0,0
	2009г.	П	20,0	0,0	0,0	20,0	0,0	0,0	0,0	0,0
	2010г.	П	20,0	0,0	0,0	20,0	0,0	0,0	0,0	0,0
	2011г.	П	20,0	0,0	0,0	20,0	0,0	0,0	0,0	0,0
	2012г	П	20,0	0,0	0,0	20,0	0,0	0,0	0,0	0,0
5.2.5.	Проведение районного фестиваля "Радуга талантов"		100,0	0,0	0,0	100,0	0,0	0,0	0,0	0,0
	2008г.	П	20,0	0,0	0,0	20,0	0,0	0,0	0,0	0,0
	2009г.	П	20,0	0,0	0,0	20,0	0,0	0,0	0,0	0,0
	2010г.	П	20,0	0,0	0,0	20,0	0,0	0,0	0,0	0,0
	2011г.	П	20,0	0,0	0,0	20,0	0,0	0,0	0,0	0,0
	2012г	П	20,0	0,0	0,0	20,0	0,0	0,0	0,0	0,0
5.2.6.	Проведение акции "Здоровая молодежь-сильная Республика" в сельских поселениях Чемальского района	П	232,0	0,0	0,0	230,0	220,0	2,0	0,0	0,0

	2008г.		47,0	0,0	0,0	46,0	44,0	1,0	0,0	0,0
	2009г.		47,0	0,0	0,0	46,0	44,0	1,0	0,0	0,0
	2010г.		46,0	0,0	0,0	46,0	44,0	0,0	0,0	0,0
	2011г.		46,0	0,0	0,0	46,0	44,0	0,0	0,0	0,0
	2012 г.		46,0	0,0	0,0	46,0	44,0	0,0	0,0	0,0
5.3 " КУЛЬТУРА И ИСКУССТВО"										
	ИТОГО по на- правлению		31179,7	2800,0	7870,0	12059,7	3637,6	8300,0	150,0	0,0
	2008г.		6005,8	0,0	10,0	3945,8	771,0	1900,0	150,0	0,0
	2009г.		16565,1	2800,0	7850,0	4315,1	710,8	1600,0	0,0	0,0
	2010г.		3684,5	0,0	10,0	2074,5	812,6	1600,0	0,0	0,0
	2011г.		2367,5	0,0	0,0	767,5	631,4	1600,0	0,0	0,0
	2012 г.		2556,8	0,0	0,0	956,8	711,8	1600,0	0,0	0,0
	ИТОГО	КВ	18150,0	2800,0	7840,0	7510,0	100,0	0,0	0,0	0,0
	2008г.		2950,0	0,0	0,0	2950,0	0,0	0,0	0,0	0,0
	2009г.		14000,0	2800,0	7840,0	3360,0	0,0	0,0	0,0	0,0
	2010г.		1050,0	0,0	0,0	1050,0	50,0	0,0	0,0	0,0
	2012г.		150,0	0,0	0,0	150,0	50,0	0,0	0,0	0,0
	ИТОГО	П	13029,7	0,0	30,0	4549,7	3537,6	8300,0	150,0	0,0
	2008г.		3055,8	0,0	10,0	995,8	771,0	1900,0	150,0	0,0
	2009г.		2565,1	0,0	10,0	955,1	710,8	1600,0	0,0	0,0
	2010г.		2634,5	0,0	10,0	1024,5	762,6	1600,0	0,0	0,0
	2011г.		2367,5	0,0	0,0	767,5	631,4	1600,0	0,0	0,0
	2012 г.		2406,8	0,0	0,0	806,8	661,8	1600,0	0,0	0,0

5.3.1	Реконструкция и ремонт здания СДК в с.Бешпельтир в рамках реализации МЦП "Модернизация учреждений культуры МО «Чемальский район» на 2007-2010 годы"	КВ	1050,0	0,0	0,0	1050,0	50,0	0,0	0,0	0,0
	2010г.		1050,0	0,0	0,0	1050,0	50,0	0,0	0,0	0,0
5.3.2	Обеспечение компьютерным, видео-, аудио-оборудованием, комплектами электронных информационных ресурсов библиотек и СДК сельских поселений Чемальского района в рамках реализации МЦП "Модернизация учреждений культуры МО «Чемальский район» на 2007-2010 годы"	П	1500,0	0,0	0,0	1500,0	1400,0	0,0	0,0	0,0
	2008г.		300,0	0,0	0,0	300,0	280,0	0,0	0,0	0,0

	2009г.		300,0	0,0	0,0	300,0	280,0	0,0	0,0	0,0
	2010г.		300,0	0,0	0,0	300,0	280,0	0,0	0,0	0,0
	2011г.		300,0	0,0	0,0	300,0	280,0	0,0	0,0	0,0
	2012 г.		300,0	0,0	0,0	300,0	280,0	0,0	0,0	0,0
5.3.3.	Сохранение и комплектование книжных фондов библиотек сельских поселений в рамках реализации МПЦ "Модернизация учреждений культуры МО «Чемальский район» на 2007-2010 годы"	П	1577,6	0,0	0,0	1577,6	1577,6	0,0	0,0	0,0
	2008г.		245,0	0,0	0,0	245,0	245,0	0,0	0,0	0,0
	2009г.		273,8	0,0	0,0	273,8	273,8	0,0	0,0	0,0
	2010г.		325,6	0,0	0,0	325,6	325,6	0,0	0,0	0,0
	2011г.		351,4	0,0	0,0	351,4	351,4	0,0	0,0	0,0
	2012г.		381,8	0,0	0,0	381,8	381,8	0,0	0,0	0,0
5.3.3	Сохранение и комплектование книжных фондов межрайонных библиотек в рамках реализации МЦП "Модернизация учреждений культуры МО «Чемальский	П	521,1	0,0	0,0	521,1	0,0	0,0	0,0	0,0

	район» на 2007-2010 годы"									
	2008г.		77,8	0,0	0,0	77,8	0,0	0,0	0,0	0,0
	2009г.		92,3	0,0	0,0	92,3	0,0	0,0	0,0	0,0
	2010г.		109,9	0,0	0,0	109,9	0,0	0,0	0,0	0,0
	2011г.		116,1	0,0	0,0	116,1	0,0	0,0	0,0	0,0
	2012г.		125,0	0,0	0,0	125,0	0,0	0,0	0,0	0,0
5.3.4.	Поддержка ИП-БОЮЛ в организации центра народных ремесел в с.Аскат	П	200,0	0,0	0,0	50,0	50,0	0,0	150,0	0,0
	2008г.		200,0	0,0	0,0	50,0	50,0	0,0	150,0	0,0
5.3.5.	Проведение текущего ремонта клуба в с.Аскат	П	59,0	0,0	0,0	59,0	59,0	0,0	0,0	0,0
	2008г.		59,0	0,0	0,0	59,0	59,0	0,0	0,0	0,0
5.3.6.	Создание модельной библиотеки в с.Узнезя в рамках ФЦП "Культура России 2006-2010гг" и МЦП"Модернизация учреждений культуры МО «Чемальский	П	99,0	0,0	10,0	89,0	57,0	0,0	0,0	0,0

	район» на 2007-2010 годы									
	2009г.		99,0	0,0	10,0	89,0	57,0	0,0	0,0	0,0
5.3.7.	Проведение проектно-изыскательских работ (ПИР) по клубу в с.Асгат	КВ	150,0	0,0	0,0	150,0	50,0	0,0	0,0	0,0
	2012г.		150,0	0,0	0,0	150,0	50,0	0,0	0,0	0,0
5.3.8.	Организация и строительство музея под открытым небом в селе Еланда в рамках реализации МЦП "Модернизация учреждений культуры МО «Чемальский район» на 2007-2010 годы"	П	300,0	0,0	0,0	0,0	0,0	300,0	0,0	0,0
	2008г.		300,0	0,0	0,0	0,0	0,0	300,0	0,0	0,0
5.3.9.	Развитие экспериментальной культурно-досуговой площадки в селе Че-	П	8300,0	0,0	0,0	300,0	0,0	8000,0	0,0	0,0

	мал (Кузлинская поляна)									
	2008г.		1700,0	0,0	0,0	100,0	0,0	1600,0	0,0	0,0
	2009г.		1700,0	0,0	0,0	100,0	0,0	1600,0	0,0	0,0
	2010г.		1700,0	0,0	0,0	100,0	0,0	1600,0	0,0	0,0
	2011г.		1600,0	0,0	0,0	0,0	0,0	1600,0	0,0	0,0
	2012г.		1600,0	0,0	0,0	0,0	0,0	1600,0	0,0	0,0
5.3.10.	Замена электропроводки в клубах Аносинского сельского поселения	П	80,0	0,0	0,0	80,0	80,0	0,0	0,0	0,0
	2008,0		80,0	0,0	0,0	80,0	80,0	0,0	0,0	0,0
5.3.11.	Ремонт сельского клуба в с.Ороктой	П	200,0	0,0	0,0	200,0	200,0	0,0	0,0	0,0
	2009г.		100,0	0,0	0,0	100,0	100,0	0,0	0,0	0,0
	2010г.		100,0	0,0	0,0	100,0	100,0	0,0	0,0	0,0
5.3.12.	Строительство клуба в с.Усть-Сема в рамках реализации МЦП "Модернизация учреждений культуры МО «Чемальский район» на 2007-2010 годы", ФЦП "Социальное развитие села до 2010 года" и РЦП	КВ	16950,0	2800,0	7840,0	6310,0	0,0	0,0	0,0	0,0

	"Развитие агро-промышленного комплекса " ПП "Социальное развитие села до 2010 года"									
	2008г.		2950,0	0,0	0,0	2950,0	0,0	0,0	0,0	0,0
	2009г.		14000,0	2800,0	7840,0	3360,0	0,0	0,0	0,0	0,0
5.3.13.	Создание модельной библиотеки в с.Чепош в рамках реализации ФЦП "Культура России 2006-2010гг" и МЦП "Модернизация учреждений культуры МО «Чемальский район» на 2007-2010 годы"	П	99,0	0,0	10,0	89,0	57,0	0,0	0,0	0,0
	2010г.		99,0	0,0	10,0	89,0	57,0	0,0	0,0	0,0

5.3.14.	Создание модельной библиотеки в с.Элекмонар в рамках реализации ФЦП "Культура России 2006-2010гг" и МЦП "Модернизация учреждений культуры МО «Чемальский район» на 2007-2010 годы"	П	94,0	0,0	10,0	84,0	57,0	0,0	0,0	0,0
	2008г.		94,0	0,0	10,0	84,0	57,0	0,0	0,0	0,0
5.4 "ОБРАЗОВАНИЕ"										
	ИТОГО по направлению		391143,0	195000,0	172500,0	23643,0	0,0	0,0	0,0	0,0
	2008г.		55583,0	45000,0	1000,0	9583,0	0,0	0,0	0,0	0,0
	2009г.		63030,0	0,0	56500,0	6530,0	0,0	0,0	0,0	0,0
	2010г.		210530,0	150000,0	55000,0	5530,0	0,0	0,0	0,0	0,0
	2011г.		62000,0	0,0	60000,0	2000,0	0,0	0,0	0,0	0,0
	2012 г.		0,0	0,0	0,0	0,0	0,0	0,0	0,0	0,0
	из них:									
	ИТОГО	КВ	366500,0	195000,0	171000,0	500,0	0,0	0,0	0,0	0,0
	2008г.		46500,0	45000,0	1000,0	500,0	0,0	0,0	0,0	0,0
	2009г.		55000,0	0,0	55000,0	0,0	0,0	0,0	0,0	0,0
	2010г.		205000,0	150000,0	55000,0	0,0	0,0	0,0	0,0	0,0
	2011г.		60000,0	0,0	60000,0	0,0	0,0	0,0	0,0	0,0
	2012 г.		0,0	0,0	0,0	0,0	0,0	0,0	0,0	0,0
	ИТОГО	П	24643,0	0,0	1500,0	23143,0	0,0	0,0	0,0	0,0

	2008г.		9083,0	0,0	0,0	9083,0	0,0	0,0	0,0	0,0
	2009г.		8030,0	0,0	1500,0	6530,0	0,0	0,0	0,0	0,0
	2010г.		5530,0	0,0	0,0	5530,0	0,0	0,0	0,0	0,0
	2011г.		2000,0	0,0	0,0	2000,0	0,0	0,0	0,0	0,0
	2012 г.		0,0	0,0	0,0	0,0	0,0	0,0	0,0	0,0
5.4.1	Капитальный ремонт здания МОУ "Бешпельтирская СОШ" в рамках ПНП "Образование" и МЦП "Развитие образования в районе на 2007-2010гг".	П	3000,0	0,0	1500,0	1500,0	0,0	0,0	0,0	0,0
	2009 г.		3000,0	0,0	1500,0	1500,0	0,0	0,0	0,0	0,0
5.4.2.	Подвод воды в МОУ "Узnezинская СОШ"	П	30,0	0,0	0,0	30,0	0,0	0,0	0,0	0,0
	2008г.		30,0	0,0	0,0	30,0	0,0	0,0	0,0	0,0
5.4.3.	Капитальный ремонт МОУ "Узnezинская СОШ" в рамках реализации МЦП "Развитие образования в районе на 2007-2010гг".	П	2000,0	0,0	0,0	2000,0	0,0	0,0	0,0	0,0
	2008г.		2000,0	0,0	0,0	2000,0	0,0	0,0	0,0	0,0

5.4.4.	Приобретение мебели, спортивного инвентаря, стеллажей для библиотеки Узнезинской СОШ в рамках реализации МЦП "Развитие образования в районе на 2007-2010гг".	П	100,0	0,0	0,0	100,0	0,0	0,0	0,0	0,0
	2008г.		40,0	0,0	0,0	40,0	0,0	0,0	0,0	0,0
	2009г.		30,0	0,0	0,0	30,0	0,0	0,0	0,0	0,0
	2010г.		30,0	0,0	0,0	30,0	0,0	0,0	0,0	0,0
5.4.5.	Строительство детского сада комплекса в селе Чемал в рамках реализации РЦП "Дошкольное образование"	КВ	171500,0	0,0	171000,0	500,0	0,0	0,0	0,0	0,0
	2008г.(ПИР)		1500,0	0,0	1000,0	500,0	0,0	0,0	0,0	0,0
	2009г.		55000,0	0,0	55000,0	0,0	0,0	0,0	0,0	0,0
	2010г.		55000,0	0,0	55000,0	0,0	0,0	0,0	0,0	0,0
	2011г.		60000,0	0,0	60000,0	0,0	0,0	0,0	0,0	0,0
5.4.6.	Капитальный ремонт пришкольного интерната Чемальской СОШ в рамках реализации МЦП "Развитие образования в районе на 2007-2010гг".	П	2000,0	0,0	0,0	2000,0	0,0	0,0	0,0	0,0

	2008г.		2000,0	0,0	0,0	2000,0	0,0	0,0	0,0	0,0
5.4.7.	Капитальный ремонт МДОУ "Медвежонок" в рамках реализации МЦП "Развитие образования в районе на 2007-2010гг".	П	1000,0	0,0	0,0	1000,0	0,0	0,0	0,0	0,0
	2008г.		1000,0	0,0	0,0	1000,0	0,0	0,0	0,0	0,0
5.4.8.	Капитальный ремонт школы в с. Анос в рамках реализации МЦП "Развитие образования в районе на 2007-2010гг".	П	2000,0	0,0	0,0	2000,0	0,0	0,0	0,0	0,0
	2008,0		2000,0	0,0	0,0	2000,0	0,0	0,0	0,0	0,0
5.4.9.	Капитальный ремонт школы в с. Аюла в рамках реализации МЦП "Развитие образования в районе на 2007-2010гг".	П	1500,0	0,0	0,0	1500,0	0,0	0,0	0,0	0,0
	2010,0		1500,0	0,0	0,0	1500,0	0,0	0,0	0,0	0,0
5.4.10.	Мероприятия по обеспечению санитарно-эпидемиологического благополучия в учреждениях образования	П	13,0	0,0	0,0	13,0	0,0	0,0	0,0	0,0

	Чемальского района									
	2008,0		13,0	0,0	0,0	13,0	0,0	0,0	0,0	0,0
5.4.11.	Капитальный ремонт здания школы в с.Эдиган. в рамках реализации МЦП "Развитие образования в районе на 2007-2010гг".	П	1500,0	0,0	0,0	1500,0	0,0	0,0	0,0	0,0
	2010г.		1500,0	0,0	0,0	1500,0	0,0	0,0	0,0	0,0
5.4.12.	Капитальный ремонт МОУ "Ороктойская ООШ" в рамках реализации МЦП "Развитие образования в районе на 2007-2010гг".	П	2000,0	0,0	0,0	2000,0	0,0	0,0	0,0	0,0
	2008г.		2000,0	0,0	0,0	2000,0	0,0	0,0	0,0	0,0
5.4.13.	Кап.ремонт канализации МОУ"Чепош СОШ" в рамках реализации МЦП "Развитие образования в районе на 2007-2010гг".	П	3000,0	0,0	0,0	3000,0	0,0	0,0	0,0	0,0
	2009г.		3000,0	0,0	0,0	3000,0	0,0	0,0	0,0	0,0

5.4.14.	Кап.ремонт МОУ"У- Семинская СОШ" в рамках реализа- ции МЦП "Разви- тие образования в районе на 2007- 2010гг".	П	1500,0	0,0	0,0	1500,0	0,0	0,0	0,0	0,0
	2010г.		1500,0	0,0	0,0	1500,0	0,0	0,0	0,0	0,0
5.4.15.	Капитальный ре- монт ДОУ "Ро- машка" в рамках реализации МЦП "Развитие образо- вания в районе на 2007-2010гг".		2000,0	0,0	0,0	2000,0	0,0	0,0	0,0	0,0
	2011г.	П	2000,0	0,0	0,0	2000,0	0,0	0,0	0,0	0,0
				0,0	0,0		0,0	0,0	0,0	0,0
	Капитальный ре- монт ДДТ с.Чемал в рамках реализации МЦП "Развитие образо- вания в районе на 2007-2010гг".		3000,0	0,0	0,0	3000,0	0,0	0,0	0,0	0,0
	2009г.	П	2000,0	0,0	0,0	2000,0	0,0	0,0	0,0	0,0
	2010г.	П	1000,0	0,0	0,0	1000,0	0,0	0,0	0,0	0,0
5.4.16.	Строительство МОУ "Элекмо- нарская СОШ" в рамках РАИП	КВ	150000,0	150000,0	0,0	0,0	0,0	0,0	0,0	0,0
	2010г.		150000,0	150000,0	0,0	0,0	0,0	0,0	0,0	0,0

5.4.17.	Строительство санатория в с.Чепош	КВ	45000,0	45000,0	0,0	0,0	0,0	0,0	0,0	0,0
	2008г.		45000,0	45000,0	0,0	0,0	0,0	0,0	0,0	0,0
5.5 " ЗДРАВООХРАНЕНИЕ "										
	ИТОГО по направлению		220857,0	4500,0	206967,0	9390,0	0,0	0,0	0,0	0,0
	2008г.		75021,0	1500,0	71097,0	2424,0	0,0	0,0	0,0	0,0
	2009г.		69689,0	1500,0	66096,0	2093,0	0,0	0,0	0,0	0,0
	2010г.		71728,0	1500,0	68574,0	1654,0	0,0	0,0	0,0	0,0
	2011г.		2190,0	0,0	600,0	1590,0	0,0	0,0	0,0	0,0
	2012г.		2229,0	0,0	600,0	1629,0	0,0	0,0	0,0	0,0
	из них:									
	ИТОГО	КВ	207021,0	0,0	202471,0	4550,0	0,0	0,0	0,0	0,0
	2008г.		71100,0	0,0	70000,0	1100,0	0,0	0,0	0,0	0,0
	2009г.		65950,0	0,0	65000,0	950,0	0,0	0,0	0,0	0,0
	2010г.		67971,0	0,0	67471,0	500,0	0,0	0,0	0,0	0,0
	2011г.		1000,0	0,0	0,0	1000,0	0,0	0,0	0,0	0,0
	2012г.		1000,0	0,0	0,0	1000,0	0,0	0,0	0,0	0,0
	ИТОГО	П	13836,0	4500,0	4496,0	4840,0	0,0	0,0	0,0	0,0
	2008г.		3921,0	1500,0	1097,0	1324,0	0,0	0,0	0,0	0,0
	2009г.		3739,0	1500,0	1096,0	1143,0	0,0	0,0	0,0	0,0
	2010г.		3757,0	1500,0	1103,0	1154,0	0,0	0,0	0,0	0,0
	2011г.		1190,0	0,0	600,0	590,0	0,0	0,0	0,0	0,0
	2012 г.		1229,0	0,0	600,0	629,0	0,0	0,0	0,0	0,0

5.5.1	Улучшение материально-технической базы (обеспечение расходными материалами, набором необходимой специальной мебели Бешпелтирского ФАП)	П	76,0	0,0	0,0	76,0	0,0	0,0	0,0	0,0
	2008г.		30,0	0,0	0,0	30,0	0,0	0,0	0,0	0,0
	2009г.		7,0	0,0	0,0	7,0	0,0	0,0	0,0	0,0
	2010г.		20,0	0,0	0,0	20,0	0,0	0,0	0,0	0,0
	2011г.		10,0	0,0	0,0	10,0	0,0	0,0	0,0	0,0
	2012 г.		9,0	0,0	0,0	9,0	0,0	0,0	0,0	0,0
5.5.2.	Приобретение оборудования для ФАП с.Турбаза "Катунь",с.Аскаг	П	100,0	0,0	0,0	100,0	0,0	0,0	0,0	0,0
	2008г.		100,0	0,0	0,0	100,0	0,0	0,0	0,0	0,0
5.5.3.	Строительство ФАП в с.Аскаг	КВ	1000,0	0,0	0,0	1000,0	0,0	0,0	0,0	0,0
	2009г.		500,0	0,0	0,0	500,0	0,0	0,0	0,0	0,0
	2010г.		500,0	0,0	0,0	500,0	0,0	0,0	0,0	0,0
5.5.4.	Подведение воды к ФАП в с.Турбаза "Катунь"	П	50,0	0,0	0,0	50,0	0,0	0,0	0,0	0,0
	2011г.		50,0	0,0	0,0	50,0	0,0	0,0	0,0	0,0

5.5.5.	Строительство ЦРБ в селе Чемал в рамках РАИП	КВ	202471,0	0,0	202471,0	0,0	0,0	0,0	0,0	0,0
	2008г.		70000,0	0,0	70000,0	0,0	0,0	0,0	0,0	0,0
	2009г.		65000,0	0,0	65000,0	0,0	0,0	0,0	0,0	0,0
	2010г.		67471,0	0,0	67471,0	0,0	0,0	0,0	0,0	0,0
5.5.6.	Приобретение оборудования в СВА с.Чемал	П	225,0	0,0	0,0	225,0	0,0	0,0	0,0	0,0
	2008г.		65,0	0,0	0,0	65,0	0,0	0,0	0,0	0,0
	2009г.		45,0	0,0	0,0	45,0	0,0	0,0	0,0	0,0
	2010г.		85,0	0,0	0,0	85,0	0,0	0,0	0,0	0,0
	2011г.		30,0	0,0	0,0	30,0	0,0	0,0	0,0	0,0
5.5.7.	Текущий ремонт СВА с.Чемал	П	50,0	0,0	0,0	50,0	0,0	0,0	0,0	0,0
	2008г.		50,0	0,0	0,0	50,0	0,0	0,0	0,0	0,0
5.5.8.	Строительство ФАП в с. Аюла	КВ	1000,0	0,0	0,0	1000,0	0,0	0,0	0,0	0,0
	2008,0		800,0	0,0	0,0	800,0	0,0	0,0	0,0	0,0
	2009,0		200,0	0,0	0,0	200,0	0,0	0,0	0,0	0,0
5.5.9.	Укрепление материально-технической базы ФАП с.Аюла	П	90,0	0,0	0,0	90,0	0,0	0,0	0,0	0,0
	2008,0		90,0	0,0	0,0	90,0	0,0	0,0	0,0	0,0
5.5.10.	Укрепление материально-технической базы ФАП с.Анос	П	40,0	0,0	0,0	40,0	0,0	0,0	0,0	0,0
	2009,0		40,0	0,0	0,0	40,0	0,0	0,0	0,0	0,0

5.5.11.	Укрепление материально-технической базы ФАП с. Куюс	П	250,0	0,0	0,0	250,0	0,0	0,0	0,0	0,0
	2008г.		0,0	0,0	0,0	0,0	0,0	0,0	0,0	0,0
	2009г.		65,0	0,0	0,0	65,0	0,0	0,0	0,0	0,0
	2010г.		65,0	0,0	0,0	65,0	0,0	0,0	0,0	0,0
	2011г.		0,0	0,0	0,0	0,0	0,0	0,0	0,0	0,0
	2012г.		120,0	0,0	0,0	120,0	0,0	0,0	0,0	0,0
5.5.12.	Строительство водопровода СВА с. Чепош	КВ	300,0	0,0	0,0	300,0	0,0	0,0	0,0	0,0
	2008г. в т.ч. ПИР		300,0	0,0	0,0	300,0	0,0	0,0	0,0	0,0
5.5.13.	Приобретение оборудования для ЦРБ в рамках софинансирования ПНП "Здоровье"	П	5400,0	4500,0	0,0	900,0	0,0	0,0	0,0	0,0
	2008г.		1800,0	1500,0		300,0	0,0	0,0	0,0	0,0
	2009г.		1800,0	1500,0		300,0	0,0	0,0	0,0	0,0
	2010г.		1800,0	1500,0		300,0	0,0	0,0	0,0	0,0
5.5.14.	Строительство ФАП с. Эдиган	КВ	2000,0	0,0	0,0	2000,0	0,0	0,0	0,0	0,0
	2011 г. в т.ч. ПИР		1000,0	0,0	0,0	1000,0	0,0	0,0	0,0	0,0
	2012 г.		1000,0	0,0	0,0	1000,0	0,0	0,0	0,0	0,0
5.5.15.	Строительство водопровода ФАП с. Куюс	КВ	250,0	0,0	0,0	250,0	0,0	0,0	0,0	0,0
	2009 г. в т.ч. ПИР		250,0	0,0	0,0	250,0	0,0	0,0	0,0	0,0

5.5.16.	Приобретение медикаментов и оборудования в рамках софинансирования МЦП "Неотложные меры борьбы с туберкулезом" и РЦП "Предупреждение и борьба с заболеваниями социального характера" Подпрограмма "Неотложные меры борьбы с туберкулезом"	П	2250,0	0,0	1500,0	750,0	0,0	0,0	0,0	0,0
	2008 г.		450,0	0,0	300,0	150,0	0,0	0,0	0,0	0,0
	2009 г.		450,0	0,0	300,0	150,0	0,0	0,0	0,0	0,0
	2010 г.		450,0	0,0	300,0	150,0	0,0	0,0	0,0	0,0
	2011 г.		450,0	0,0	300,0	150,0	0,0	0,0	0,0	0,0
	2012 г.		450,0	0,0	300,0	150,0	0,0	0,0	0,0	0,0
5.5.17.	Приобретение ИБП в рамках софинансирования МЦП "Вакцинопрофилактика" и РЦП "Предупреждение и борьба с заболеваниями социального характера" Подпрограмма "Вак-	П	1650,0	0,0	1000,0	650,0	0,0	0,0	0,0	0,0

	цинопрофилактика"									
	2008 г.		330,0	0,0	200,0	130,0	0,0	0,0	0,0	0,0
	2009 г.		330,0	0,0	200,0	130,0	0,0	0,0	0,0	0,0
	2010 г.		330,0	0,0	200,0	130,0	0,0	0,0	0,0	0,0
	2011 г.		330,0	0,0	200,0	130,0	0,0	0,0	0,0	0,0
	2012 г.		330,0	0,0	200,0	130,0	0,0	0,0	0,0	0,0
5.5.18.	РЦП " Предупреждение и борьба с заболеваниями социального характера" Подпрограмма "Анти-вич/СПИД" Обследование групп риска в рамках софинансирования	П	600,0	0,0	500,0	100,0	0,0	0,0	0,0	0,0
	2008 г.		120,0	0,0	100,0	20,0	0,0	0,0	0,0	0,0
	2009 г.		120,0	0,0	100,0	20,0	0,0	0,0	0,0	0,0
	2010 г.		120,0	0,0	100,0	20,0	0,0	0,0	0,0	0,0
	2011 г.		120,0	0,0	100,0	20,0	0,0	0,0	0,0	0,0
	2012 г.		120,0	0,0	100,0	20,0	0,0	0,0	0,0	0,0

5.5.19.	Приобретение оборудования в рамках софинансирования по ВЦП "Совершенствование первичной медико-санитарной помощи" в РА на 2008-2010 г.г.	П	1890,0	0,0	1350,0	540,0	0,0	0,0	0,0	0,0
	2008 г.		630,0	0,0	450,0	180,0	0,0	0,0	0,0	0,0
	2009 г.		630,0	0,0	450,0	180,0	0,0	0,0	0,0	0,0
	2010 г.		630,0	0,0	450,0	180,0	0,0	0,0	0,0	0,0
5.5.20.	МЦП "Охрана материнства и детства"	П	1000,0	0,0	0,0	1000,0	0,0	0,0	0,0	0,0
	2008 г.		200,0	0,0	0,0	200,0	0,0	0,0	0,0	0,0
	2009 г.		200,0	0,0	0,0	200,0	0,0	0,0	0,0	0,0
	2010 г.		200,0	0,0	0,0	200,0	0,0	0,0	0,0	0,0
	2011 г.		200,0	0,0	0,0	200,0	0,0	0,0	0,0	0,0
	2012 г.		200,0	0,0	0,0	200,0	0,0	0,0	0,0	0,0
5.5.21.	Приобретение оборудования в рамках софинансирования по ВЦП "Скорая медицинская помощь в РА 2008-2010 г.г."	П	165	0	146	19	0	0	0	0
	2008 г.		56	0	47	9	0	0	0	0
	2009 г.		52	0	46	6	0	0	0	0
	2010 г.		57	0	53	4	0	0	0	0

5.6 " ОХРАНА ПРАВОПОРЯДКА, БОРЬБА С ПРЕСТУПНОСТЬЮ И ОБЕСПЕЧЕНИЕ БЕЗОПАСНОСТИ ЖИЗНИ"										
	ИТОГО по на- правлению		2681,0	0,0	0,0	2681,0	85,0	0,0	0,0	0,0
	2008г.		527,0	0,0	0,0	527,0	25,0	0,0	0,0	0,0
	2009г.		535,0	0,0	0,0	535,0	15,0	0,0	0,0	0,0
	2010г.		529,0	0,0	0,0	529,0	15,0	0,0	0,0	0,0
	2011г.		542,0	0,0	0,0	542,0	15,0	0,0	0,0	0,0
	2012 г.		548,0	0,0	0,0	548,0	15,0	0,0	0,0	0,0
	из них:									
	ИТОГО	П	2681,0	0,0	0,0	2681,0	85,0	0,0	0,0	0,0
	2008г.		527,0	0,0	0,0	527,0	25,0	0,0	0,0	0,0
	2009г.		535,0	0,0	0,0	535,0	15,0	0,0	0,0	0,0
	2010г.		529,0	0,0	0,0	529,0	15,0	0,0	0,0	0,0
	2011г.		542,0	0,0	0,0	542,0	15,0	0,0	0,0	0,0
	2012 г.		548,0	0,0	0,0	548,0	15,0	0,0	0,0	0,0
5.6.1	Проведение мероприятий по профилактике правонарушений в Чемальском районе в рамках реализации МЦП" Комплексная программа профилактики правонарушений в муниципальном образовании «Чемальский район»	П	1695,0	0,0	0,0	1695,0	75,0	0,0	0,0	0,0

	на период 2007 – по 2009 год."									
	2008г.		339,0	0,0	0,0	339,0	15,0	0,0	0,0	0,0
	2009г.		339,0	0,0	0,0	339,0	15,0	0,0	0,0	0,0
	2010г.		339,0	0,0	0,0	339,0	15,0	0,0	0,0	0,0
	2011г.		339,0	0,0	0,0	339,0	15,0	0,0	0,0	0,0
	2012 г.		339,0	0,0	0,0	339,0	15,0	0,0	0,0	0,0
5.6.2.	Реализация МЦП «Повышение безопасности дорожного движения в Чемальском районе Республики Алтай на 2007-2009 годы»	П	216,0	0,0	0,0	216,0	0,0	0,0	0,0	0,0
	2008,0		38,0	0,0	0,0	38,0	0,0	0,0	0,0	0,0
	2009,0		50,0	0,0	0,0	50,0	0,0	0,0	0,0	0,0
	2010,0		38,0	0,0	0,0	38,0	0,0	0,0	0,0	0,0
	2011,0		45,0	0,0	0,0	45,0	0,0	0,0	0,0	0,0
	2012,0		45,0	0,0	0,0	45,0	0,0	0,0	0,0	0,0
5.6.3.	Оборудование опорного пункта милиции в с.Куюс.	П	10,0	0,0	0,0	10,0	10,0	0,0	0,0	0,0

	2008г.		10,0	0,0	0,0	10,0	10,0	0,0	0,0	0,0
5.6.4.	Стимулирование участия населения в деятельности общественных организаций правоохранительной направленности в форме добровольных дружин	П	100,0	0,0	0,0	100,0	0,0	0,0	0,0	0,0
	2008г.		10,0	0,0	0,0	10,0	0,0	0,0	0,0	0,0
	2009г.		15,0	0,0	0,0	15,0	0,0	0,0	0,0	0,0
	2010г.		20,0	0,0	0,0	20,0	0,0	0,0	0,0	0,0
	2011г.		25,0	0,0	0,0	25,0	0,0	0,0	0,0	0,0
	2012 г.		30,0	0,0	0,0	30,0	0,0	0,0	0,0	0,0
5.6.5.	Разработка и распространение памятки о порядке действия при совершении в отношении них правонарушений	П	60,0	0,0	0,0	60,0	0,0	0,0	0,0	0,0
	2008г.		10,0	0,0	0,0	10,0	0,0	0,0	0,0	0,0
	2009г.		11,0	0,0	0,0	11,0	0,0	0,0	0,0	0,0
	2010г.		12,0	0,0	0,0	12,0	0,0	0,0	0,0	0,0
	2011г.		13,0	0,0	0,0	13,0	0,0	0,0	0,0	0,0
	2012 г.		14,0	0,0	0,0	14,0	0,0	0,0	0,0	0,0

5.6.6.	Обеспечение ОВД специальными техническими средствами, для активизации борьбы с преступностью	П	600,0	0,0	0,0	600,0	0,0	0,0	0,0	0,0
	2008г.		120,0	0,0	0,0	120,0	0,0	0,0	0,0	0,0
	2009г.		120,0	0,0	0,0	120,0	0,0	0,0	0,0	0,0
	2010г.		120,0	0,0	0,0	120,0	0,0	0,0	0,0	0,0
	2011г.		120,0	0,0	0,0	120,0	0,0	0,0	0,0	0,0
	2012 г.		120,0	0,0	0,0	120,0	0,0	0,0	0,0	0,0
5.7 " ЖИЛИЩНОЕ СТРОИТЕЛЬСТВО"										
	ИТОГО по направлению		87500,0	27500,0	4500,0	15000,0	0,0	0,0	0,0	40500,0
	2008г.		5500,0	1500,0	1500,0	2000,0	0,0	0,0	0,0	500,0
	2009г.		24500,0	11500,0	1500,0	1500,0	0,0	0,0	0,0	10000,0
	2010 г.		24500,0	11500,0	1500,0	1500,0	0,0	0,0	0,0	10000,0
	2011г.		21500,0	1500,0	0,0	10000,0	0,0	0,0	0,0	10000,0
	2012г.		11500,0	1500,0	0,0	0,0	0,0	0,0	0,0	10000,0
	из них:									
	ИТОГО	КВ	87500,0	27500,0	4500,0	15000,0	0,0	0,0	0,0	40500,0
	2008г.		5500,0	1500,0	1500,0	2000,0	0,0	0,0	0,0	500,0
	2009г.		24500,0	11500,0	1500,0	1500,0	0,0	0,0	0,0	10000,0
	2010 г.		24500,0	11500,0	1500,0	1500,0	0,0	0,0	0,0	10000,0
	2011г.		21500,0	1500,0	0,0	10000,0	0,0	0,0	0,0	10000,0
	2012г.		11500,0	1500,0	0,0	0,0	0,0	0,0	0,0	10000,0

5.7.1	Землеустроительные работы по расширению границ населенных пунктов МО "Чемальский район" по РЦП "Жилище" ПП "Обеспечение земельных участков коммунальной инфраструктурой в целях жилищного строительства"	КВ	3000,0	0,0	1500,0	1500,0	0,0	0,0	0,0	0,0
	2008г.		1000,0	0,0	500,0	500,0	0,0	0,0	0,0	0,0
	2009г.		1000,0	0,0	500,0	500,0	0,0	0,0	0,0	0,0
	2010г.		1000,0	0,0	500,0	500,0	0,0	0,0	0,0	0,0
5.7.2.	Разработка генеральных планов населенных пунктов МО "Чемальский район" по РЦП "Жилище" ПП "Обеспечение земельных участков коммунальной инфраструктурой в целях жилищного строительства"	КВ	6000,0	0,0	3000,0	3000,0	0,0	0,0	0,0	0,0
	2008г.		2000,0	0,0	1000,0	1000,0	0,0	0,0	0,0	0,0
	2009г.		2000,0	0,0	1000,0	1000,0	0,0	0,0	0,0	0,0

	2010г.		2000,0		1000,0	1000,0	0,0			
5.7.3.	Строительство четырехквартирных жилых домов в селе Чемал, для детей сирот в рамках реализации Закона РФ ""	КВ	7500,0	7500,0	0,0	0,0	0,0	0,0	0,0	0,0
	2008г.		1500,0	1500,0	0,0	0,0	0,0	0,0	0,0	0,0
	2009г.		1500,0	1500,0	0,0	0,0	0,0	0,0	0,0	0,0
	2010г		1500,0	1500,0	0,0	0,0	0,0	0,0	0,0	0,0
	2011,0		1500,0	1500,0	0,0	0,0	0,0	0,0	0,0	0,0
	2012,0		1500,0	1500,0	0,0	0,0	0,0	0,0	0,0	0,0
5.7.4.	Строительство малоэтажного жилья в с.Чемал, для социально незащищенной категории граждан и работников бюджетной сферы в рамках реализации ПНП "Доступное и комфортное жилье - гражданам России", реализации норм действующего законодательства и ФЦП, РЦП "Жилище"	КВ	71000,0	20000,0	0,0	10500,0	0,0	0,0	0,0	40500,0
	2008г., ПИР		1000,0	0,0	0,0	500,0	0,0	0,0	0,0	500,0

	2009г.		20000,0	10000,0	0,0	0,0	0,0	0,0	0,0	10000,0
	2010г.		20000,0	10000,0	0,0	0,0	0,0	0,0	0,0	10000,0
	2011г.		20000,0	0,0	0,0	10000,0	0,0	0,0	0,0	10000,0
	2012г.		10000,0	0,0	0,0	0,0	0,0	0,0	0,0	10000,0
5.8 " ЖИЛИЩНО-КОММУНАЛЬНОЕ ХОЗЯЙСТВО"										
	ИТОГО по на- правлению		173421,1	150543,0	10921,7	11956,4	3725,0	0,0	0,0	0,0
	2008г.		6155,0	543,0	3648,0	1964,0	400,0	0,0	0,0	0,0
	2009г.		87141,1	75000,0	7273,7	4867,4	750,0	0,0	0,0	0,0
	2010 г.		76125,0	75000,0	0,0	1125,0	575,0	0,0	0,0	0,0
	2011г.		2000,0	0,0	0,0	2000,0	1000,0	0,0	0,0	0,0
	2012г.		2000,0	0,0	0,0	2000,0	1000,0	0,0	0,0	0,0
	из них:									
	ИТОГО	КВ	173421,1	150543,0	10921,7	11956,4	3725,0	0,0	0,0	0,0
	2008г.		6155,0	543,0	3648,0	1964,0	400,0	0,0	0,0	0,0
	2009г.		87141,1	75000,0	7273,7	4867,4	750,0	0,0	0,0	0,0
	2010 г.		76125,0	75000,0	0,0	1125,0	575,0	0,0	0,0	0,0
	2011г.		2000,0	0,0	0,0	2000,0	1000,0	0,0	0,0	0,0
	2012г.		2000,0	0,0	0,0	2000,0	1000,0	0,0	0,0	0,0
5.8.1	Строительство водопровода в с. Бешпельтир в рамках реализации ФЦП и РЦП "Социальное развитие села до 2010г."	КВ	2715,0	543,0	1520,0	652,0	0,0	0,0	0,0	0,0
	2008г.		2715,0	543,0	1520,0	652,0	0,0	0,0	0,0	0,0

5.8.2.	Строительство водопровода в с.Узнезя	КВ	50,0	0,0	0,0	50,0	50,0	0,0	0,0	0,0
	2008г.		50,0	0,0	0,0	50,0	50,0	0,0	0,0	0,0
5.8.3.	Изготовление ПСД скважины и водопровода в с.Турбаза "Катунь"	КВ	100,0	0,0	0,0	100,0	50,0	0,0	0,0	0,0
	2010г.		100,0	0,0	0,0	100,0	50,0	0,0	0,0	0,0
5.8.4.	Бурение скважины и строительство водопровода в с.Турбаза "Катунь"	КВ	2000,0	0,0	0,0	2000,0	0,0	0,0	0,0	0,0
	2011г.		1000,0	0,0	0,0	1000,0	0,0	0,0	0,0	0,0
	2012г.		1000,0	0,0	0,0	1000,0	0,0	0,0	0,0	0,0
5.8.5.	Строительство водопровода в селе Чемал по улицам Зеленая, Полевая в рамках РАИП	КВ	5460,0	0,0	3822,0	1638,0	0,0	0,0	0,0	0,0
	2008г.		1200,0	0,0	840,0	360,0	0,0	0,0	0,0	0,0
	2009г.		4260,0	0,0	2982,0	1278,0	0,0	0,0	0,0	0,0
5.8.6.	Строительство скважины в с. Чемал в рамках РАИП	КВ	3296,2	0,0	2307,3	988,9	0,0	0,0	0,0	0,0
	2008г.		740,0	0,0	518,0	222,0	0,0	0,0	0,0	0,0
	2009г.		2556,2	0,0	1789,3	766,9	0,0	0,0	0,0	0,0

5.8.7.	Строительство скважины и водопровода в селе Еланда в рамках РАИП	.	3874,9	0,0	2712,4	1162,5	0,0	0,0	0,0	0,0
	2008г.		300,0	0,0	210,0	90,0	0,0	0,0	0,0	0,0
	2009г.		3574,9		2502,4	1072,5	0,0	0,0	0,0	0,0
5.8.8.	Капитальный ремонт скважины (центральная) в с.Чемал	КВ	500,0	0,0	0,0	500,0	500,0	0,0	0,0	0,0
	2008г.		250,0	0,0	0,0	250,0	250,0	0,0	0,0	0,0
	2009г.		250,0	0,0	0,0	250,0	250,0	0,0	0,0	0,0
5.8.9.	Строительство скважины и водопровода в селе Уожан	КВ	2000,0	0,0	0,0	2000,0	2000,0	0,0	0,0	0,0
	2011г., в т.ч. ПИР		1000,0	0,0	0,0	1000,0	1000,0	0,0	0,0	0,0
	2012г.		1000,0	0,0	0,0	1000,0	1000,0	0,0	0,0	0,0
5.8.10.	Проектирование и строительство водозабора на р.Чемал в рамках ОЭЗ	КВ	150000,0	150000,0	0,0	0,0	0,0	0,0	0,0	0,0
	2009г. (в т .ч.ПИР)		75000,0	75000,0	0,0	0,0	0,0	0,0	0,0	0,0
	2010г.		75000,0	75000,0	0,0	0,0	0,0	0,0	0,0	0,0
5.8.11.	Строительство водопровода в с. Аюла в рамках РАИП	КВ	800,0	0,0	560,0	240,0	0,0	0,0	0,0	0,0
	2008,0		800,0	0,0	560,0	240,0	0,0	0,0	0,0	0,0

5.8.12.	Капитальный ремонт скважины и водопровода в с. Анос	КВ	500,0	0,0	0,0	500,0	0,0	0,0	0,0	0,0
	2009г.		500,0	0,0	0,0	500,0	0,0	0,0	0,0	0,0
5.8.13.	Строительство бытовой скважины в селе Эдиган для населения	КВ	25,0	0,0	0,0	25,0	25,0	0,0	0,0	0,0
	2010г.		25,0	0,0	0,0	25,0	25,0	0,0	0,0	0,0
5.8.14.	Изготовление ПСД на строительство объектов водоснабжения кв-ла "Шершневка -1" Элекмонарского сельского поселения	КВ	100,0	0,0	0,0	100,0	100,0	0,0	0,0	0,0
	2008г.		100,0	0,0	0,0	100,0	100,0	0,0	0,0	0,0
5.8.15.	Строительство водопровода кв-л "Шершневка -1" Элекмонарского сельского поселения	КВ	2000,0	0,0	0,0	2000,0	1000,0	0,0	0,0	0,0
	2009г.		1000,0	0,0	0,0	1000,0	500,0	0,0	0,0	0,0
	2010г.		1000,0	0,0	0,0	1000,0	500,0	0,0	0,0	0,0
5.9 " БЛАГОУСТРОЙСТВО "										
	ИТОГО по направлению		1744,0	0,0	0,0	1308,0	1208,0	206,0	0,0	230,0
	2008г.		674,0	0,0	0,0	614,0	514,0	50,0	0,0	10,0
	2009г.		186,0	0,0	0,0	134,0	134,0	42,0	0,0	10,0

	2010г.		199,0	0,0	0,0	147,0	147,0	42,0	0,0	10,0
	2011г.		150,0	0,0	0,0	110,0	110,0	40,0	0,0	0,0
	2012 г.		535,0	0,0	0,0	303,0	303,0	32,0	0,0	200,0
	из них:									
	ИТОГО	КВ	750,0	0,0	0,0	350,0	350,0	200,0	0,0	200,0
	2008г.		50,0	0,0	0,0	0,0	0,0	50,0	0,0	0,0
	2009г.		50,0	0,0	0,0	10,0	10,0	40,0	0,0	0,0
	2010г.		100,0	0,0	0,0	60,0	60,0	40,0	0,0	0,0
	2011г.		90,0	0,0	0,0	50,0	50,0	40,0	0,0	0,0
	2012 г.		460,0	0,0	0,0	230,0	230,0	30,0	0,0	200,0
	ИТОГО	П	994,0	0,0	0,0	958,0	858,0	6,0	0,0	30,0
	2008г.		624,0	0,0	0,0	614,0	514,0	0,0	0,0	10,0
	2009г.		136,0	0,0	0,0	124,0	124,0	2,0	0,0	10,0
	2010г.		99,0	0,0	0,0	87,0	87,0	2,0	0,0	10,0
	2011г.		60,0	0,0	0,0	60,0	60,0	0,0	0,0	0,0
	2012 г.		75,0	0,0	0,0	73,0	73,0	2,0	0,0	0,0
5.9.1.	Очистка, содержание родников и их паспортизация на территории Узнезинского сельского поселения	П	5,0	0,0	0,0	5,0	5,0	0,0	0,0	0,0
	2008г.	П	1,0	0,0	0,0	1,0	1,0	0,0	0,0	0,0
	2009г.	П	1,0	0,0	0,0	1,0	1,0	0,0	0,0	0,0
	2010г.	П	1,0	0,0	0,0	1,0	1,0	0,0	0,0	0,0
	2011г.	П	1,0	0,0	0,0	1,0	1,0	0,0	0,0	0,0
	2012г.	П	1,0	0,0	0,0	1,0	1,0	0,0	0,0	0,0

5.9.2.	Очистка и содержание родников на территории Чепошского сельского поселения	П	16,0	0,0	0,0	16,0	16,0	0,0	0,0	0,0
	2009г.		16,0	0,0	0,0	16,0	16,0	0,0	0,0	0,0
5.9.3.	Обустройство кладбищ Чепошского сельского поселения	П	50,0	0,0	0,0	50,0	50,0	0,0	0,0	0,0
	2008г.		50,0	0,0	0,0	50,0	50,0	0,0	0,0	0,0
5.9.4.	Очистка, содержание родников и их паспортизация на территории Элекмонарского сельского поселения	П	15,0	0,0	0,0	15,0	15,0	0,0	0,0	0,0
	2008г.	П	3,0	0,0	0,0	3,0	3,0	0,0	0,0	0,0
	2009г.	П	3,0	0,0	0,0	3,0	3,0	0,0	0,0	0,0
	2010г.	П	3,0	0,0	0,0	3,0	3,0	0,0	0,0	0,0
	2011г.	П	3,0	0,0	0,0	3,0	3,0	0,0	0,0	0,0
	2012г.	П	3,0	0,0	0,0	3,0	3,0	0,0	0,0	0,0
5.9.5.	Организация и осуществление мероприятий по благоустройству с.Бешпельтир	П	85,0	0,0	0,0	85,0	85,0	0,0	0,0	0,0
	2008г.		10,0	0,0	0,0	10,0	10,0	0,0	0,0	0,0
	2009г.		30,0	0,0	0,0	30,0	30,0	0,0	0,0	0,0
	2010г.		15,0	0,0	0,0	15,0	15,0	0,0	0,0	0,0
	2011г.		10,0	0,0	0,0	10,0	10,0	0,0	0,0	0,0

	2012 г.		20,0	0,0	0,0	20,0	20,0	0,0	0,0	0,0
5.9.6.	Огораживание кладбища в с.Аскат	П	40,0	0,0	0,0	40,0	40,0	0,0	0,0	0,0
	2008г.		40,0	0,0	0,0	40,0	40,0	0,0	0,0	0,0
5.9.7.	Огораживание кладбища в с.Узнезя	П	59,0	0,0	0,0	59,0	59,0	0,0	0,0	0,0
	2008г.		59,0	0,0	0,0	59,0	59,0	0,0	0,0	0,0
5.9.8.	Организация санитарной очистки территории Элекмонарского сельского поселения	П	150,0	0,0	0,0	150,0	150,0	0,0	0,0	0,0
	2008г.		30,0	0,0	0,0	30,0	30,0	0,0	0,0	0,0
	2009г.		30,0	0,0	0,0	30,0	30,0	0,0	0,0	0,0
	2010г.		30,0	0,0	0,0	30,0	30,0	0,0	0,0	0,0
	2011г.		30,0	0,0	0,0	30,0	30,0	0,0	0,0	0,0
	2012г.		30,0	0,0	0,0	30,0	30,0	0,0	0,0	0,0
5.9.9.	Строительство скотомогильника на территории Чемальского сельского поселения	П	100,0	0,0	0,0	100,0	0,0	0,0	0,0	0,0
	2008 г.		100,0	0,0	0,0	100,0	0,0	0,0	0,0	0,0
5.9.10.	Огораживание кладбищ в Чемальском сельском поселении	П	200,0	0,0	0,0	200,0	200,0	0,0	0,0	0,0
	2008г.		200,0	0,0	0,0	200,0	200,0	0,0	0,0	0,0

5.9.11.	Установка контейнеров на территории Чемальского сельского поселения	П	70,0	0,0	0,0	70,0	70,0	0,0	0,0	0,0
	2008г.		70,0	0,0	0,0	70,0	70,0	0,0	0,0	0,0
5.9.12.	Огораживание кладбища в с. Верх-Анос, расширение кладбища в с. Аюла	П	30,0	0,0	0,0	20,0	20,0	0,0	0,0	10,0
	2008,0		30,0	0,0	0,0	20,0	20,0	0,0	0,0	10,0
5.9.13.	Огораживание свалок в с. Анос, с. Аюла	П	30,0	0,0	0,0	20,0	20,0	0,0	0,0	10,0
	2009,0		30,0	0,0	0,0	20,0	20,0	0,0	0,0	10,0
5.9.14.	Установка контейнеров в с. Анос, с. Аюла	П	30,0	0,0	0,0	20,0	20,0	0,0	0,0	10,0
	2010,0		30,0	0,0	0,0	20,0	20,0	0,0	0,0	10,0
5.9.15.	Огораживание родников в селах Куюсского сельского поселения	П	24,0	0,0	0,0	24,0	24,0	0,0	0,0	0,0
	2008г.		6,0	0,0	0,0	6,0	6,0	0,0	0,0	0,0
	2009г.		6,0	0,0	0,0	6,0	6,0	0,0	0,0	0,0
	2011г.		6,0	0,0	0,0	6,0	6,0	0,0	0,0	0,0
	2012г.		6,0	0,0	0,0	6,0	6,0	0,0	0,0	0,0
5.9.16.	Огораживание кладбищ в селах Куюсского сельского поселения	П	30,0	0,0	0,0	30,0	30,0	0,0	0,0	0,0

	2008г.		10,0	0,0	0,0	10,0	10,0	0,0	0,0	0,0
	2011г.		10,0	0,0	0,0	10,0	10,0	0,0	0,0	0,0
	2012г.		10,0	0,0	0,0	10,0	10,0	0,0	0,0	0,0
5.9.17.	Установка дорожных знаков в селах Куюсского сельского поселения	П	15,0	0,0	0,0	9,0	9,0	6,0	0,0	0,0
	2009г.		5,0	0,0	0,0	3,0	3,0	2,0	0,0	0,0
	2010г.		5,0	0,0	0,0	3,0	3,0	2,0	0,0	0,0
	2012г.		5,0	0,0	0,0	3,0	3,0	2,0	0,0	0,0
5.9.18.	Освещение улиц с.Чепюш	П	45,0	0,0	0,0	45,0	45,0	0,0	0,0	0,0
	2008г.		15,0	0,0	0,0	15,0	15,0	0,0	0,0	0,0
	2009г.		15,0	0,0	0,0	15,0	15,0	0,0	0,0	0,0
	2010г.		15,0	0,0	0,0	15,0	15,0	0,0	0,0	0,0
5.9.19.	Строительство полигона для твердых и жидких бытовых отходов на территории Аносинского сельского поселения	КВ	100,0	0,0	0,0	100,0	100,0	0,0	0,0	0,0
	2010,0		50,0	0,0	0,0	50,0	50,0	0,0	0,0	0,0
	2011,0		50,0	0,0	0,0	50,0	50,0	0,0	0,0	0,0
5.9.20.	Строительство ямы для утилизации скота на территории Аносинского сельского поселения	КВ	400,0	0,0	0,0	200,0	200,0	0,0	0,0	200,0

	2012,0		400,0	0,0	0,0	200,0	200,0	0,0	0,0	200,0
5.9.21.	Обустройство свалки для твердых и жидких бытовых отходов в населенных пунктах Куюсского сельского поселения	КВ	250,0	0,0	0,0	50,0	50,0	200,0	0,0	0,0
	2008г.		50,0	0,0	0,0	0,0	0,0	50,0	0,0	0,0
	2009г.		50,0	0,0	0,0	10,0	10,0	40,0	0,0	0,0
	2010г.		50,0	0,0	0,0	10,0	10,0	40,0	0,0	0,0
	2011г.		40,0	0,0	0,0	0,0	0,0	40,0	0,0	0,0
	2012г.		60,0	0,0	0,0	30,0	30,0	30,0	0,0	0,0
5.10.СОЦИАЛЬНОЕ ОБЕСПЕЧЕНИЕ										
	ИТОГО по направлению		5821,5	0,0	0,0	5821,5	0,0	0,0	0,0	0,0
	2008г.		953,2	0,0	0,0	953,2	0,0	0,0	0,0	0,0
	2009г.		1049,1	0,0	0,0	1049,1	0,0	0,0	0,0	0,0
	2010г.		1154,2	0,0	0,0	1154,2	0,0	0,0	0,0	0,0
	2011г.		1268,5	0,0	0,0	1268,5	0,0	0,0	0,0	0,0
	2012 г.		1396,5	0,0	0,0	1396,5	0,0	0,0	0,0	0,0
	из них:									
	ИТОГО	П	5821,5	0,0	0,0	5821,5	0,0	0,0	0,0	0,0
	2008г.		953,2	0,0	0,0	953,2	0,0	0,0	0,0	0,0
	2009г.		1049,1	0,0	0,0	1049,1	0,0	0,0	0,0	0,0
	2010г.		1154,2	0,0	0,0	1154,2	0,0	0,0	0,0	0,0
	2011г.		1268,5	0,0	0,0	1268,5	0,0	0,0	0,0	0,0
	2012 г.		1396,5	0,0	0,0	1396,5	0,0	0,0	0,0	0,0

5.10.1	Реализация под- программы соци- альной поддерж- ки инвалидов и детей инвалидов "Мы для жизни- жизнь для нас"	П	396,0	0,0	0,0	396,0	0,0	0,0	0,0	0,0
	2008г.		65,0	0,0	0,0	65,0	0,0	0,0	0,0	0,0
	2009г.		72,0	0,0	0,0	72,0	0,0	0,0	0,0	0,0
	2010г.		78,0	0,0	0,0	78,0	0,0	0,0	0,0	0,0
	2011г.		86,0	0,0	0,0	86,0	0,0	0,0	0,0	0,0
	2012 г.		95,0	0,0	0,0	95,0	0,0	0,0	0,0	0,0
5.10.2	Реализация под- программы "Под- держка благосос- тояния семей с детьми, детей - сирот и остав- шихся без попе- чения родителей, граждан, оказав- шихся в трудной жизненной си- туации"	П	1905,0	0,0	0,0	1905,0	0,0	0,0	0,0	0,0
	2008г.		312,0	0,0	0,0	312,0	0,0	0,0	0,0	0,0
	2009г.		343,0	0,0	0,0	343,0	0,0	0,0	0,0	0,0
	2010г.		378,0	0,0	0,0	378,0	0,0	0,0	0,0	0,0
	2011г.		415,0	0,0	0,0	415,0	0,0	0,0	0,0	0,0
	2012 г.		457,0	0,0	0,0	457,0	0,0	0,0	0,0	0,0
5.10.3	Реализация под- программы "За- бота о старшем	П	1184,0	0,0	0,0	1184,0	0,0	0,0	0,0	0,0

	поколении"									
	2008г.		194,0	0,0	0,0	194,0	0,0	0,0	0,0	0,0
	2009г.		213,0	0,0	0,0	213,0	0,0	0,0	0,0	0,0
	2010г.		235,0	0,0	0,0	235,0	0,0	0,0	0,0	0,0
	2011г.		258,0	0,0	0,0	258,0	0,0	0,0	0,0	0,0
	2012 г.		284,0	0,0	0,0	284,0	0,0	0,0	0,0	0,0
5.10.4	Реализация МЦП "Улучшение ус- ловий и охрана труда"	П	2336,5	0,0	0,0	2336,5	0,0	0,0	0,0	0,0
	2008г.		382,2	0,0	0,0	382,2	0,0	0,0	0,0	0,0
	2009г.		421,1	0,0	0,0	421,1	0,0	0,0	0,0	0,0
	2010г.		463,2	0,0	0,0	463,2	0,0	0,0	0,0	0,0
	2011г.		509,5	0,0	0,0	509,5	0,0	0,0	0,0	0,0
	2012 г.		560,5	0,0	0,0	560,5	0,0	0,0	0,0	0,0
5.11. "РЫНОК ТРУДА, ЗАНЯТОСТЬ И БЕЗРАБОТИЦА"										
	ИТОГО по на- правлению		4747,0	0,0	4747,0	0,0	0,0	0,0	0,0	0,0
	2008г.		859,0	0,0	859,0	0,0	0,0	0,0	0,0	0,0
	2009г.		913,0	0,0	913,0	0,0	0,0	0,0	0,0	0,0
	2010г.		961,0	0,0	961,0	0,0	0,0	0,0	0,0	0,0
	2011г.		999,0	0,0	999,0	0,0	0,0	0,0	0,0	0,0
	2012 г.		1015,0	0,0	1015,0	0,0	0,0	0,0	0,0	0,0
	из них:									
	ИТОГО	П	4747,0	0,0	4747,0	0,0	0,0	0,0	0,0	0,0
	2008г.		859,0	0,0	859,0	0,0	0,0	0,0	0,0	0,0
	2009г.		913,0	0,0	913,0	0,0	0,0	0,0	0,0	0,0
	2010г.		961,0	0,0	961,0	0,0	0,0	0,0	0,0	0,0
	2011г.		999,0	0,0	999,0	0,0	0,0	0,0	0,0	0,0

	2012 г.		1015,0	0,0	1015,0	0,0	0,0	0,0	0,0	0,0
5.11.1	Создание учебных площадок в целях обучения и переквалификации кадров по направлениям, востребованным в сфере туризма на территории Узнезинского и Элекмонарского сельского поселения	П	206,0	0,0	206,0	0,0	0,0	0,0	0,0	0,0
	2008г.		39,0	0,0	39,0	0,0	0,0	0,0	0,0	0,0
	2009г.		44,0	0,0	44,0	0,0	0,0	0,0	0,0	0,0
	2010г.		49,0	0,0	49,0	0,0	0,0	0,0	0,0	0,0
	2011 г.		49,0	0,0	49,0	0,0	0,0	0,0	0,0	0,0
	2012г.		25,0	0,0	25,0	0,0	0,0	0,0	0,0	0,0
5.11.2.	Реализация активной политики по безработным гражданам Чемальского района	П	4541,0	0,0	4541,0	0,0	0,0	0,0	0,0	0,0
	2008г.		820,0	0,0	820,0	0,0	0,0	0,0	0,0	0,0
	2009г.		869,0	0,0	869,0	0,0	0,0	0,0	0,0	0,0
	2010г.		912,0	0,0	912,0	0,0	0,0	0,0	0,0	0,0
	2011 г.		950,0	0,0	950,0	0,0	0,0	0,0	0,0	0,0
	2012г.		990,0	0,0	990,0	0,0	0,0	0,0	0,0	0,0
6. "РАЗВИТИЕ СВЯЗИ, ТЕЛЕКОММУНИКАЦИЙ И СИСТЕМ ИНФОРМАТИЗАЦИИ"										
	ИТОГО по направлению		1850,0	1700,0	150,0	0,0	0,0	0,0	0,0	0,0

	2008 г.		200,0	125,0	75,0	0,0	0,0	0,0	0,0	0,0
	2009 г.		150,0	75,0	75,0	0,0	0,0	0,0	0,0	0,0
	2011г.		1500,0	1500,0	0,0	0,0	0,0	0,0	0,0	0,0
	из них:									
	ИТОГО	П	1850,0	1700,0	150,0	0,0	0,0	0,0	0,0	0,0
	2008г.		200,0	125,0	75,0	0,0	0,0	0,0	0,0	0,0
	2009г.		150,0	75,0	75,0	0,0	0,0	0,0	0,0	0,0
	2011г.		1500,0	1500,0	0,0	0,0	0,0	0,0	0,0	0,0
	Развитие связи									
6.1.	Установка спутникового таксофона в с.Нижний Куюм	П	50,0	50,0	0,0	0,0	0,0	0,0	0,0	0,0
	2008г.		50,0	50,0	0,0	0,0	0,0	0,0	0,0	0,0
6.2.	Развитие телекоммуникаций с.Чемал в рамках ФЦП "Электронная Россия" и РЦП "Электронный Алтай"	П	300,0	150,0	150,0	0,0	0,0	0,0	0,0	0,0
	2008г.		150,0	75,0	75,0	0,0	0,0	0,0	0,0	0,0
	2009г.		150,0	75,0	75,0	0,0	0,0	0,0	0,0	0,0
6.3.	Установка телефонной связи в микрорайоне "В-Барангол" с.У-Сема Чепошского сельского поселения	П	1500,0	1500,0	0,0	0,0	0,0	0,0	0,0	0,0
	2011г.		1500,0	1500,0	0,0	0,0	0,0	0,0	0,0	0,0
7. "ЛЕСОПРОМЫШЛЕННЫЙ КОМПЛЕКС"										

	ИТОГО по направлению		1800,0	0,0	0,0	0,0	0,0	1320,0	480,0	0,0
	2008 г.		400,0	0,0	0,0	0,0	0,0	270,0	130,0	0,0
	2009 г.		450,0	0,0	0,0	0,0	0,0	300,0	150,0	0,0
	2010г.		550,0	0,0	0,0	0,0	0,0	350,0	200,0	0,0
	2011г.		200,0	0,0	0,0	0,0	0,0	200,0	0,0	0,0
	2012г.		200,0	0,0	0,0	0,0	0,0	200,0	0,0	0,0
	из них:									
	ИТОГО	КВ	1000,0	0,0	0,0	0,0	0,0	1000,0	0,0	0,0
	2008г.		200,0	0,0	0,0	0,0	0,0	200,0	0,0	0,0
	2009г.		200,0	0,0	0,0	0,0	0,0	200,0	0,0	0,0
	2010г.		200,0	0,0	0,0	0,0	0,0	200,0	0,0	0,0
	2011г.		200,0	0,0	0,0	0,0	0,0	200,0	0,0	0,0
	2012 г.		200,0	0,0	0,0	0,0	0,0	200,0	0,0	0,0
	ИТОГО	П	800,0	0,0	0,0	0,0	0,0	320,0	480,0	0,0
	2008г.		200,0	0,0	0,0	0,0	0,0	70,0	130,0	0,0
	2009г.		250,0	0,0	0,0	0,0	0,0	100,0	150,0	0,0
	2010г.		350,0	0,0	0,0	0,0	0,0	150,0	200,0	0,0
7.1.	Организация производства по переработке древесины в с.Чемал	КВ	1000,0	0,0	0,0	0,0	0,0	1000,0	0,0	0,0
	2008г.		200,0	0,0	0,0	0,0	0,0	200,0	0,0	0,0
	2009г.		200,0	0,0	0,0	0,0	0,0	200,0	0,0	0,0
	2010г.		200,0	0,0	0,0	0,0	0,0	200,0	0,0	0,0
	2011г.		200,0	0,0	0,0	0,0	0,0	200,0	0,0	0,0
	2012г.		200,0	0,0	0,0	0,0	0,0	200,0	0,0	0,0
7.2.	Открытие пиломатериала в с.Куюс и выделение зе-	П	100,0	0,0	0,0	0,0	0,0	20,0	80,0	0,0

	мельного участка.									
	2008г.		100,0	0,0	0,0	0,0	0,0	20,0	80,0	0,0
7.3.	Кредитование лесозаготовительных производств, расположенных на территории Куюсского сельского поселения	П	700,0	0,0	0,0	0,0	0,0	300,0	400,0	0,0
	2008г.		100,0	0,0	0,0	0,0	0,0	50,0	50,0	0,0
	2009г.		250,0	0,0	0,0	0,0	0,0	100,0	150,0	0,0
	2010г.		350,0	0,0	0,0	0,0	0,0	150,0	200,0	0,0
8. "РАЗВИТИЕ МАЛОГО ПРЕДПРИНИМАТЕЛЬСТВА"										
	ИТОГО по направлению		26730,0	0,0	0,0	130,0	130,0	26600,0	0,0	0,0
	2008 г.		17490,0	0,0	0,0	90,0	90,0	17400,0	0,0	0,0
	2009 г.		4810,0	0,0	0,0	10,0	10,0	4800,0	0,0	0,0
	2010г.		4410,0	0,0	0,0	10,0	10,0	4400,0	0,0	0,0
	2011г.		10,0	0,0	0,0	10,0	10,0	0,0	0,0	0,0
	2012г.		10,0	0,0	0,0	10,0	10,0	0,0	0,0	0,0
	из них:									
	ИТОГО	КВ	26680,0	0,0	0,0	80,0	80,0	26600,0	0,0	0,0
	2008г.		19980,0	0,0	0,0	80,0	80,0	17400,0	0,0	0,0
	2009г.		4800,0	0,0	0,0	0,0	0,0	4800,0	0,0	0,0
	2010г.		4400,0	0,0	0,0	0,0	0,0	4400,0	0,0	0,0
	ИТОГО	П	50,0	0,0	0,0	50,0	50,0	0,0	0,0	0,0
	2008г.		10,0	0,0	0,0	10,0	10,0	0,0	0,0	0,0
	2009г.		10,0	0,0	0,0	10,0	10,0	0,0	0,0	0,0
	2010г.		10,0	0,0	0,0	10,0	10,0	0,0	0,0	0,0

	2011г.		10,0	0,0	0,0	10,0	10,0	0,0	0,0	0,0
	2012 г.		10,0	0,0	0,0	10,0	10,0	0,0	0,0	0,0
8.1.	Строительство рынка в с.Узнезя	КВ	2000,0	0,0	0,0	0,0	0,0	2000,0	0,0	0,0
	2008г.		2000,0	0,0	0,0	0,0	0,0	2000,0	0,0	0,0
8.2.	Строительство магазинов на территории Узнезинского сельского поселения	КВ	1000,0	0,0	0,0	0,0	0,0	1000,0	0,0	0,0
	2008г.		300,0	0,0	0,0	0,0	0,0	300,0	0,0	0,0
	2009г.		300,0	0,0	0,0	0,0	0,0	300,0	0,0	0,0
	2010г.		400,0	0,0	0,0	0,0	0,0	400,0	0,0	0,0
8.3.	Выделение земельных участков для ведения предпринимательской деятельности в области туризма на территории Аносинского сельского поселения	П	50,0	0,0	0,0	50,0	50,0	0,0	0,0	0,0
	2008,0		10,0			10,0	10,0	0,0	0,0	0,0
	2009,0		10,0			10,0	10,0	0,0	0,0	0,0
	2010,0		10,0			10,0	10,0	0,0	0,0	0,0
	2011,0		10,0			10,0	10,0	0,0	0,0	0,0
	2012,0		10,0			10,0	10,0	0,0	0,0	0,0
8.4.	Строительство рынка в с.Элекмонар	КВ	80,0	0,0	0,0	80,0	80,0	0,0	0,0	0,0
	2008г.		80,0	0,0	0,0	80,0	80,0	0,0	0,0	0,0

8.5.	Строительство магазинов ИП-БЮЛ на территории Элекмонарского сельского поселения	КВ	8600,0	0,0	0,0	0,0	0,0	8600,0	0,0	0,0
	2008г.		2600,0	0,0	0,0	0,0	0,0	2600,0	0,0	0,0
	2009г.		2000,0	0,0	0,0	0,0	0,0	2000,0	0,0	0,0
	2010г.		4000,0	0,0	0,0	0,0	0,0	4000,0	0,0	0,0
8.6.	Строительство кафе в селе Чемал	КВ	5000,0	0,0	0,0	0,0	0,0	5000,0	0,0	0,0
	2008г.		2500,0	0,0	0,0	0,0	0,0	2500,0	0,0	0,0
	2009г.		2500,0	0,0	0,0	0,0	0,0	2500,0	0,0	0,0
8.7.	Строительство рынка в селе Чемал	КВ	10000,0	0,0	0,0	0,0	0,0	10000,0	0,0	0,0
	2008г.		10000,0	0,0	0,0	0,0	0,0	10000,0	0,0	0,0
9. "РЕШЕНИЕ ЭКОЛОГИЧЕСКИХ ПРОБЛЕМ"										
	ИТОГО по направлению		105620,0	68660,0	34860,0	2100,0	0,0	0,0	0,0	0,0
	2009 г.		52810,0	34330,0	17430,0	1050,0	0,0	0,0	0,0	0,0
	2010г.		52810,0	34330,0	17430,0	1050,0	0,0	0,0	0,0	0,0
	из них:									
	ИТОГО	КВ	105620,0	68660,0	34860,0	2100,0	0,0	0,0	0,0	0,0
	2009г.		52810,0	34330,0	17430,0	1050,0	0,0	0,0	0,0	0,0
	2010г.		52810,0	34330,0	17430,0	1050,0	0,0	0,0	0,0	0,0
9.1.	Строительство очистных сооружений в ур. Узюк в рамках ОЭЗ	КВ	105620,0	68660,0	34860,0	2100,0	0,0	0,0	0,0	0,0

	2009г.		52810,0	34330,0	17430,0	1050,0	0,0	0,0	0,0	0,0
	2010г.		52810,0	34330,0	17430,0	1050,0	0,0	0,0	0,0	0,0
10. "КАДРОВОЕ ОБЕСПЕЧЕНИЕ"										
	ИТОГО по на- правлению		785,0	0,0	0,0	785,0	507,0	0,0	0,0	0,0
	2008 г.		146,0	0,0	0,0	146,0	88,0	0,0	0,0	0,0
	2009 г.		146,0	0,0	0,0	146,0	96,0	0,0	0,0	0,0
	2010г.		201,0	0,0	0,0	201,0	111,0	0,0	0,0	0,0
	2011г.		161,0	0,0	0,0	161,0	106,0	0,0	0,0	0,0
	2012г.		131,0	0,0	0,0	131,0	106,0	0,0	0,0	0,0
	из них:									
	ИТОГО	П	785,0	0,0	0,0	785,0	507,0	0,0	0,0	0,0
	2008г.		146,0	0,0	0,0	146,0	88,0	0,0	0,0	0,0
	2009г.		146,0	0,0	0,0	146,0	96,0	0,0	0,0	0,0
	2010г.		201,0	0,0	0,0	201,0	111,0	0,0	0,0	0,0
	2011г.		161,0	0,0	0,0	161,0	106,0	0,0	0,0	0,0
	2012 г.		131,0	0,0	0,0	131,0	106,0	0,0	0,0	0,0
10.1.	Повышение ква- лификации муни- ципальных слу- жащих и работ- ников культуры Бешпельтирского сельского поселе- ния	П	40,0	0,0	0,0	40,0	40,0	0,0	0,0	0,0
	2008г.		8,0	0,0	0,0	8,0	8,0	0,0	0,0	0,0
	2009г.		8,0	0,0	0,0	8,0	8,0	0,0	0,0	0,0
	2010г.		8,0	0,0	0,0	8,0	8,0	0,0	0,0	0,0
	2011г.		8,0	0,0	0,0	8,0	8,0	0,0	0,0	0,0
	2012 г.		8,0	0,0	0,0	8,0	8,0	0,0	0,0	0,0

10.2.	Курсы повышения квалификации работников администрации МО "Узnezинское сельское поселение"	П	150,0	0,0	0,0	150,0	150,0	0,0	0,0	0,0
	2008г.		30,0	0,0	0,0	30,0	30,0	0,0	0,0	0,0
	2009г.		30,0	0,0	0,0	30,0	30,0	0,0	0,0	0,0
	2010г.		30,0	0,0	0,0	30,0	30,0	0,0	0,0	0,0
	2011г.		30,0	0,0	0,0	30,0	30,0	0,0	0,0	0,0
	2012г.		30,0	0,0	0,0	30,0	30,0	0,0	0,0	0,0
10.3.	Обеспечение организации обучения, подготовки и переподготовки кадров Чемальского сельского поселения	П	100,0	0,0	0,0	100,0	100,0	0,0	0,0	0,0
	2008г.		20,0	0,0	0,0	20,0	20,0	0,0	0,0	0,0
	2009г.		20,0	0,0	0,0	20,0	20,0	0,0	0,0	0,0
	2010г.		20,0	0,0	0,0	20,0	20,0	0,0	0,0	0,0
	2011г.		20,0	0,0	0,0	20,0	20,0	0,0	0,0	0,0
	2012г.		20,0	0,0	0,0	20,0	20,0	0,0	0,0	0,0
10.4.	Повышение квалификации муниципальных служащих Куюоского сельского поселения	П	40,0	0,0	0,0	40,0	40,0	0,0	0,0	0,0
	2008г.		8,0	0,0	0,0	8,0	8,0	0,0	0,0	0,0
	2009г.		8,0	0,0	0,0	8,0	8,0	0,0	0,0	0,0

	2010г.		8,0	0,0	0,0	8,0	8,0	0,0	0,0	0,0
	2011г.		8,0	0,0	0,0	8,0	8,0	0,0	0,0	0,0
	2012г.		8,0	0,0	0,0	8,0	8,0	0,0	0,0	0,0
10.5.	Кадровое обеспечение образовательных учреждений поселений Куюсского сельского поселения	П	250,0	0,0	0,0	250,0	0,0	0,0	0,0	0,0
	2008г.		50,0	0,0	0,0	50,0	0,0	0,0	0,0	0,0
	2009г.		50,0	0,0	0,0	50,0	0,0	0,0	0,0	0,0
	2010г.		80,0	0,0	0,0	80,0	0,0	0,0	0,0	0,0
	2011г.		50,0	0,0	0,0	50,0	0,0	0,0	0,0	0,0
	2012г.		20,0	0,0	0,0	20,0	0,0	0,0	0,0	0,0
10.6.	Кадровое обеспечение учреждений культуры Куюсского сельского поселения	П	55,0	0,0	0,0	55,0	35,0	0,0	0,0	0,0
	2008г.		0,0	0,0	0,0	0,0	0,0	0,0	0,0	0,0
	2009г.		0,0	0,0	0,0	0,0	0,0	0,0	0,0	0,0
	2010г.		25,0	0,0	0,0	25,0	15,0	0,0	0,0	0,0
	2011г.		15,0	0,0	0,0	15,0	10,0	0,0	0,0	0,0
	2012г.		15,0	0,0	0,0	15,0	10,0	0,0	0,0	0,0
	Курсы повышения квалификации работников администрации МО Элекмонарского сельского поселения	П	150,0	0,0	0,0	150,0	150,0	0,0	0,0	0,0

	2008г.		30,0	0,0	0,0	30,0	30,0	0,0	0,0	0,0
	2009г.		30,0	0,0	0,0	30,0	30,0	0,0	0,0	0,0
	2010г.		30,0	0,0	0,0	30,0	30,0	0,0	0,0	0,0
	2011г.		30,0	0,0	0,0	30,0	30,0	0,0	0,0	0,0
	2012г.		30,0	0,0	0,0	30,0	30,0	0,0	0,0	0,0

Структура финансирования плана (тыс.руб.)

	ИТОГО	2008г.	2009г.	2010г.	2011г.	2012г.
ВСЕГО						
Средства федерального бюджета*	1691103,0	51168,0	423686,4	687808,8	495239,8	33200,0
Средства республиканского бюджета*	929235,7	79689,0	231220,9	317334,4	263916,4	37075,0
Средства муниципального бюджета	123300,6	30922,0	29849,6	22765,7	27421,0	12342,3
в том числе:						
средства бюджета поселения	26977,6	5325,0	6023,8	5394,6	6027,4	4206,8
Собственные средства участников	6195578,0	136423,0	3092098,8	1411509,4	1261984,8	293562,0
Кредиты коммерческих банков	21080,0	6250,0	5940,0	4390,0	2000,0	2500,0
Другие внебюджетные источники	82200,0	12110,0	23045,0	21795,0	12300,0	12950,0
ИТОГО	9042497,3	316562,0	3805840,7	2465603,3	2062862,0	391629,3
КАПИТАЛЬНЫЕ ВЛОЖЕНИЯ						
Средства федерального бюджета*	1684903	49543	422111,4	686308,8	493739,8	33200
Средства республиканского бюджета*	918312,7	77648,0	227626,9	315260,4	262317,4	35460,0
Средства муниципального бюджета	75681,4	15969,0	18517,4	12315,0	21150,0	7730,0
в том числе:						
средства бюджета поселения	18269,0	3054,0	4405,0	3820,0	4500,0	2490,0
Собственные средства участников	6185950,0	134222,0	3089835,8	1409547,4	1260384,8	291960,0
Кредиты коммерческих банков	13050,0	4150,0	4150,0	2150,0	1300,0	1300,0
Другие внебюджетные источники	81670,0	12100,0	22535,0	21785,0	12300,0	12950,0
ИТОГО	8959567,1	293632,0	3784776,5	2447366,6	2051192,0	382600,0
ПРОЧИЕ ТЕКУЩИЕ РАСХОДЫ						
Средства федерального бюджета*	6200,0	1625,0	1575,0	1500,0	1500,0	0,0
Средства республиканского бюджета*	10923,0	2041,0	3594,0	2074,0	1599,0	1615,0
Средства муниципального бюджета	47619,2	14953,0	11332,2	10450,7	6271,0	4612,3
в том числе:						
средства бюджета по-	8708,6	2271,0	1618,8	1574,6	1527,4	1716,8

селения						
Собственные средства участников	9628,0	2201,0	2263,0	1962,0	1600,0	1602,0
Кредиты коммерческих банков	8030,0	2100,0	1790,0	2240,0	700,0	1200,0
Другие внебюджетные источники	530,0	10,0	510,0	10,0	0,0	0,0
ИТОГО	82930,2	22930,0	21064,2	18236,7	11670,0	9029,3

* -подлежат ежегодному уточнению

таблица 2.3

Объемы и источники финансирования по плану в целом (тыс.руб.)

	ИТОГО	2008г.	2009г.	2010г.	2011г.	2012г.	% к итогу
Финансовые средства по программе-всего	9042497,3	316562,0	3805840,7	2465603,3	2062862,0	391629,3	100,0
Средства федерального бюджета*	1691103,0	51168,0	423686,4	687808,8	495239,8	33200,0	18,7
Средства республиканского бюджета*	929235,7	79689,0	231220,9	317334,4	263916,4	37075,0	10,3
Средства муниципального бюджета	123300,6	30922,0	29849,6	22765,7	27421,0	12342,3	1,4
в том числе:							
средства бюджета поселения	26977,6	5325,0	6023,8	5394,6	6027,4	4206,8	0,3
Собственные средства участников	6195578,0	136423,0	3092098,8	1411509,4	1261984,8	293562,0	68,5
Кредиты коммерческих банков	21080,0	6250,0	5940,0	4390,0	2000,0	2500,0	0,2
Другие внебюджетные источники	82200,0	12110,0	23045,0	21795,0	12300,0	12950,0	0,9

* -подлежат ежегодному уточнению

Приложение № 3
к плану социально-экономического развития
муниципального образования "Чемальский район" на 2008-2012 годы

Таблица 2.1.

Объемы и источники финансирования плановых мероприятий по направлениям расходования

тыс.руб.

№ п/п	Мероприятие	Вид мероприятия (КВ - капитальные вложения, П - прочие)	Финансовые средства - ВСЕГО	в том числе:						
				средства федерального бюджета *	средства республиканского бюджета	средства муниципального бюджета		собственные средства участников	кредиты коммерческих банков	другие внебюджетные источники финансирования
						ВСЕГО	в т.ч. средств в бюджетов поселений			
1	2	3	4	5	6	7	8	9	10	11
	ВСЕГО ПО ПРОГРАММЕ		6885821,1	1040603,0	929235,7	49162,4	12071,0	4863500,0	500,0	2820,0
	2008г.		90236,0	1168,0	79689,0	8787,0	1757,0	592,0	0,0	0,0
	2009г.		3289660,5	185686,4	231220,9	17402,4	3232,0	2854815,8	0,0	535,0
	2010г.		1744098,6	389808,8	317334,4	9993,0	3032,0	1026177,4	0,0	785,0
	2011г.		1685311,0	432239,8	263916,4	7490,0	3000,0	981414,8	0,0	250,0
	2012г.		76515,0	31700,0	37075,0	5490,0	1050,0	500,0	500,0	1250,0
	из них:									
	ИТОГО	КВ	6870877,1	1040403,0	918312,7	45341,4	11900,0	4863500,0	500,0	2820,0
	2008г.		87497,0	1043,0	77648,0	8214,0	1700,0	592,0	0,0	0,0
	2009г.		3283916,5	185611,4	227626,9	15327,4	3175,0	2854815,8	0,0	535,0

	2010г.		1741451,6	389808,8	315260,4	9420,0	2975,0	1026177,4	0,0	785,0
	2011г.		1683412,0	432239,8	262317,4	7190,0	3000,0	981414,8	0,0	250,0
	2012г.		74600,0	31700,0	35460,0	5190,0	1050,0	500,0	500,0	1250,0
	ИТОГО	П	14944,0	200,0	10923,0	3821,0	171,0	0,0	0,0	0,0
	2008г.		2739,0	125,0	2041,0	573,0	57,0	0,0	0,0	0,0
	2009г.		5744,0	75,0	3594,0	2075,0	57,0	0,0	0,0	0,0
	2010г.		2647,0	0,0	2074,0	573,0	57,0	0,0	0,0	0,0
	2011г.		1899,0	0,0	1599,0	300,0	0,0	0,0	0,0	0,0
	2012г.		1915,0	0,0	1615,0	300,0	0,0	0,0	0,0	0,0
Направление 1 "ТОПЛИВНО-ЭНЕРГЕТИЧЕСКИЙ КОМПЛЕКС"										
	ИТОГО по на- правлению		6168190,0	878400,0	396720,0	26250,0	11900,0	4863500,0	500,0	2820,0
	2008г.		4292,0	500,0	1500,0	1700,0	1700,0	592,0	0,0	0,0
	2009г.		3083715,4	148481,4	73583,2	6300,0	3175,0	2854815,8	0,0	535,0
	2010г.		1503170,6	325478,8	143859,4	6870,0	2975,0	1026177,4	0,0	785,0
	2011г.		1563412,0	402239,8	172317,4	7190,0	3000,0	981414,8	0,0	250,0
	2012г.		13600,0	1700,0	5460,0	4190,0	1050,0	500,0	500,0	1250,0
	из них:									
	ИТОГО	КВ	6168190,0	878400,0	396720,0	26250,0	11900,0	4863500,0	500,0	2820,0
	2008г.		4292,0	500,0	1500,0	1700,0	1700,0	592,0	0,0	0,0
	2009г.		3083715,4	148481,4	73583,2	6300,0	3175,0	2854815,8	0,0	535,0
	2010г.		1503170,6	325478,8	143859,4	6870,0	2975,0	1026177,4	0,0	785,0
	2011г.		1563412,0	402239,8	172317,4	7190,0	3000,0	981414,8	0,0	250,0
	2012г.		13600,0	1700,0	5460,0	4190,0	1050,0	500,0	500,0	1250,0
1.1.	Строительство ли- ний электропере- дач квартала "Но- вый Аскаат" Узне- зинского сельского поселения в рам-	КВ	4000,0	0,0	2830,0	100,0	50,0	0,0	0,0	1070,0

	ках РАИП									
	2009г.		2000,0	0,0	1415,0	50,0	25,0	0,0	0,0	535,0
	2010г.		2000,0	0,0	1415,0	50,0	25,0	0,0	0,0	535,0
1.2.	Строительство линий электропередач жилого квартала на расширяемой территории с.Узнезя в рамках ФЦП и РЦП "Социальное развитие села до 2010 года"	КВ	6000,0	1100,0	2800,0	1350,0	800,0	0,0	0,0	750,0
	2009г.		500,0	0,0	0,0	500,0	200,0	0,0	0,0	0,0
	2010г.		2500,0	500,0	1400,0	350,0	200,0	0,0	0,0	250,0
	2011г.		1500,0	300,0	700,0	250,0	200,0	0,0	0,0	250,0
	2012г.		1500,0	300,0	700,0	250,0	200,0	0,0	0,0	250,0
1.3.	Проектирование и строительство электролиний на расширяемой территории с.Чемал в рамках софинансирования по ФЦП "Жилище на 2002-2010гг. ПП "Обеспечение земельных участков коммунальной инфраструктурой в целях жилищного строительства на территории Республики"	КВ	60600,0	18000,0	36000,0	6600,0	6600,0	0,0	0,0	0,0
	2008г (ПИР)		600,0	0,0	0,0	600,0	600,0	0,0	0,0	0,0

	2009г.		20000,0	6000,0	12000,0	2000,0	2000,0	0,0	0,0	0,0
	2010г.		20000,0	6000,0	12000,0	2000,0	2000,0	0,0	0,0	0,0
	2011г.		20000,0	6000,0	12000,0	2000,0	2000,0	0,0	0,0	0,0
1.4.	Реконструкция электролинии ВЛ10КВ и эл.сетей 380/220В в с.Чемал, в рамках софинансирования по ФЦП "Соци- альное развитие села до 2010г." и РЦП "Развитие агропромышлен- ного комплек- са"ПП "Социаль- ное развитие села до 2010г."и РЦП "Развитие электро- энергетики Р	КВ	32000,0	6400,0	15600,0	10000,0	500,0	0,0	0,0	0,0
	2008г.		2500,0	500,0	1500,0	500,0	500,0	0,0	0,0	0,0
	2009г.		4500,0	900,0	2100,0	1500,0	0,0	0,0	0,0	0,0
	2010г.		8500,0	1700,0	4080,0	2720,0	0,0	0,0	0,0	0,0
	2011г.		9500,0	1900,0	4560,0	3040,0	0,0	0,0	0,0	0,0
	2012г.		7000,0	1400,0	3360,0	2240,0	0,0	0,0	0,0	0,0
1.5.	Строительство ГЭС на р.Катунь в рамках ФЦП "Энергоэффектив- ная экономика 2002 - 2010 годы"	КВ	6048600,0	852900,0	332700,0	0,0	0,0	4863000,0	0,0	0,0
	2008г.		592,0	0,0	0,0	0,0	0,0	592,0	0,0	0,0

	2009г.		3051625,4	141581,4	55228,2	0,0	0,0	2854815,8	0,0	0,0
	2010г.		1467220,6	317278,8	123764,4	0,0	0,0	1026177,4	0,0	0,0
	2011г.		1529162,0	394039,8	153707,4	0,0	0,0	981414,8	0,0	0,0
1.6.	Строительство и реконструкция электрических сетей, в т.ч. ПИР микрорайон "Верх-Барангол" в с. Усть-Сема в рамках софинансирования по РЦП Жилище на 2002-2010 годы, подпрограмма "Обеспечение земельных участков коммунальной инфраструктурой в целях жилищног	КВ	9990,0	0,0	2790,0	5200,0	2500,0	500,0	500,0	1000,0
	2008г. (ПИР)		600,0	0,0	0,0	600,0	600,0	0,0	0,0	0,0
	2009г.		1090,0	0,0	340,0	750,0	250,0	0,0	0,0	0,0
	2010г.		1950,0	0,0	700,0	1250,0	500,0	0,0	0,0	0,0
	2011г.		2250,0	0,0	850,0	1400,0	550,0	0,0	0,0	0,0
	2012г.		4100,0	0,0	900,0	1200,0	600,0	500,0	500,0	1000,0

1.7.	Строительство линий электропередач в с.Элекмонар на расширяемой части по генплану " Шершневка - 1"и ул.Родничная по РЦП Жилище на 2002- 2010 годы, подпрограмма "Обеспечение земельных участков коммунальной инфраструктурой в целях жилищного строительства	КВ	7000,0	0,0	4000,0	3000,0	1450,0	0,0	0,0	0,0
	2009г.		4000,0	0,0	2500,0	1500,0	700,0	0,0	0,0	0,0
	2010,0		1000,0	0,0	500,0	500,0	250,0	0,0	0,0	0,0
	2011,0		1000,0	0,0	500,0	500,0	250,0	0,0	0,0	0,0
	2012,0		1000,0	0,0	500,0	500,0	250,0	0,0	0,0	0,0
НАПРАВЛЕНИЕ 5. " РАЗВИТИЕ СОЦИАЛЬНОЙ СФЕРЫ И ЖИЛИЩНО-КОММУНАЛЬНОГО ХОЗЯЙСТВА "										
	ИТОГО по направлению		611661,1	93343,0	497505,7	20812,4	171,0	0,0	0,0	0,0
	2008г.		85744,0	543,0	78114,0	7087,0	57,0	0,0	0,0	0,0
	2009г.		152985,1	2800,0	140132,7	10052,4	57,0	0,0	0,0	0,0
	2010г.		188118,0	30000,0	156045,0	2073,0	57,0	0,0	0,0	0,0
	2011г.		121899,0	30000,0	91599,0	300,0	0,0	0,0	0,0	0,0
	2012г.		62915,0	30000,0	31615,0	1300,0	0,0	0,0	0,0	0,0
	из них:									
	ИТОГО	КВ	597067,1	93343,0	486732,7	16991,4	0,0	0,0	0,0	0,0
	2008г.		83205,0	543,0	76148,0	6514,0	0,0	0,0	0,0	0,0

	2009г.		147391,1	2800,0	136613,7	7977,4	0,0	0,0	0,0	0,0
	2010г.		185471,0	30000,0	153971,0	1500,0	0,0	0,0	0,0	0,0
	2011г.		120000,0	30000,0	90000,0	0,0	0,0	0,0	0,0	0,0
	2012г.		61000,0	30000,0	30000,0	1000,0	0,0	0,0	0,0	0,0
	ИТОГО	П	14594,0	0,0	10773,0	3821,0	171,0	0,0	0,0	0,0
	2008г.		2539,0	0,0	1966,0	573,0	57,0	0,0	0,0	0,0
	2009г.		5594,0	0,0	3519,0	2075,0	57,0	0,0	0,0	0,0
	2010г.		2647,0	0,0	2074,0	573,0	57,0	0,0	0,0	0,0
	2011г.		1899,0	0,0	1599,0	300,0	0,0	0,0	0,0	0,0
	2012 г.		1915,0	0,0	1615,0	300,0	0,0	0,0	0,0	0,0
5.1. " РАЗВИТИЕ ФИЗИЧЕСКОЙ КУЛЬТУРЫ И СПОРТА"										
	ИТОГО по на- правлению		180000,0	90000,0	90000,0	0,0	0,0	0,0	0,0	0,0
	2008г.		0,0	0,0	0,0	0,0	0,0	0,0	0,0	0,0
	2009г.		0,0	0,0	0,0	0,0	0,0	0,0	0,0	0,0
	2010г.		60000,0	30000,0	30000,0	0,0	0,0	0,0	0,0	0,0
	2011г.		60000,0	30000,0	30000,0	0,0	0,0	0,0	0,0	0,0
	2012 г.		60000,0	30000,0	30000,0	0,0	0,0	0,0	0,0	0,0
	из них:									
	ИТОГО	КВ	180000,0	90000,0	90000,0	0,0	0,0	0,0	0,0	0,0
	2008г.		0,0	0,0	0,0	0,0	0,0	0,0	0,0	0,0
	2009г.		0,0	0,0	0,0	0,0	0,0	0,0	0,0	0,0
	2010г.		60000,0	30000,0	30000,0	0,0	0,0	0,0	0,0	0,0
	2011г.		60000,0	30000,0	30000,0	0,0	0,0	0,0	0,0	0,0
	2012 г.		60000,0	30000,0	30000,0	0,0	0,0	0,0	0,0	0,0

5.1.1.	Строительство спортивно-оздоровительного комплекса в рамках реализации ФЦП и РЦП "Развитие физической культуры и спорта"	КВ	180000,0	90000,0	90000,0	0,0	0,0	0,0	0,0	0,0
	2010г.		60000,0	30000,0	30000,0	0,0	0,0	0,0	0,0	0,0
	2011г.		60000,0	30000,0	30000,0	0,0	0,0	0,0	0,0	0,0
	2012г.		60000,0	30000,0	30000,0	0,0	0,0	0,0	0,0	0,0
5.3 " КУЛЬТУРА И ИСКУССТВО"										
	ИТОГО по направлению		17242,0	2800,0	7870,0	6572,0	171,0	0,0	0,0	0,0
	2008г.		3044,0	0,0	10,0	3034,0	57,0	0,0	0,0	0,0
	2009г.		14099,0	2800,0	7850,0	3449,0	57,0	0,0	0,0	0,0
	2010г.		99,0	0,0	10,0	89,0	57,0	0,0	0,0	0,0
	2011г.		0,0	0,0	0,0	0,0	0,0	0,0	0,0	0,0
	2012 г.		0,0	0,0	0,0	0,0	0,0	0,0	0,0	0,0
	ИТОГО	КВ	16950,0	2800,0	7840,0	6310,0	0,0	0,0	0,0	0,0
	2008г.		2950,0	0,0	0,0	2950,0	0,0	0,0	0,0	0,0
	2009г.		14000,0	2800,0	7840,0	3360,0	0,0	0,0	0,0	0,0
	2010г.		0,0	0,0	0,0	0,0	0,0	0,0	0,0	0,0
	2012г.		0,0	0,0	0,0	0,0	0,0	0,0	0,0	0,0
	ИТОГО	П	292,0	0,0	30,0	262,0	171,0	0,0	0,0	0,0
	2008г.		94,0	0,0	10,0	84,0	57,0	0,0	0,0	0,0
	2009г.		99,0	0,0	10,0	89,0	57,0	0,0	0,0	0,0
	2010г.		99,0	0,0	10,0	89,0	57,0	0,0	0,0	0,0

	2011г.		0,0	0,0	0,0	0,0	0,0	0,0	0,0	0,0
	2012 г.		0,0	0,0	0,0	0,0	0,0	0,0	0,0	0,0
5.3.1.	Создание модельной библиотеки в с.Узнезя в рамках ФЦП "Культура России 2006-2010гг" и МЦП"Модернизация учреждений культуры МО «Чемальский район» на 2007-2010 годы	П	99,0	0,0	10,0	89,0	57,0	0,0	0,0	0,0
	2009г.		99,0	0,0	10,0	89,0	57,0	0,0	0,0	0,0
5.3.2.	Строительство клуба в с.Усть-Сема в рамках реализации МЦП "Модернизация учреждений культуры МО «Чемальский район» на 2007-2010 годы", ФЦП "Социальное развитие села до 2010 года"и РЦП "Развитие агропромышленного комплекса " ПП "Социальное развитие села д	КВ	16950,0	2800,0	7840,0	6310,0	0,0	0,0	0,0	0,0

	2008г.		2950,0	0,0	0,0	2950,0	0,0	0,0	0,0	0,0
	2009г.		14000,0	2800,0	7840,0	3360,0	0,0	0,0	0,0	0,0
5.3.3.	Создание модельной библиотеки в с.Чепош в рамках реализации ФЦП "Культура России 2006-2010гг" и МЦП "Модернизация учреждений культуры МО «Чемальский район» на 2007-2010 годы"	П	99,0	0,0	10,0	89,0	57,0	0,0	0,0	0,0
	2010г.		99,0	0,0	10,0	89,0	57,0	0,0	0,0	0,0
5.3.4.	Создание модельной библиотеки в с.Элекмонар в рамках реализации ФЦП "Культура России 2006-2010гг" и МЦП "Модернизация учреждений культуры МО «Чемальский район» на 2007-2010 годы"	П	94,0	0,0	10,0	84,0	57,0	0,0	0,0	0,0
	2008г.		94,0	0,0	10,0	84,0	57,0	0,0	0,0	0,0
5.4 "ОБРАЗОВАНИЕ"										
	ИТОГО по направлению		174500,0	0,0	172500,0	2000,0	0,0	0,0	0,0	0,0
	2008г.		1500,0	0,0	1000,0	500,0	0,0	0,0	0,0	0,0

	2009г.		58000,0	0,0	56500,0	1500,0	0,0	0,0	0,0	0,0
	2010г.		55000,0	0,0	55000,0	0,0	0,0	0,0	0,0	0,0
	2011г.		60000,0	0,0	60000,0	0,0	0,0	0,0	0,0	0,0
	2012 г.		0,0	0,0	0,0	0,0	0,0	0,0	0,0	0,0
	из них:									
	ИТОГО	КВ	171500,0	0,0	171000,0	500,0	0,0	0,0	0,0	0,0
	2008г.		1500,0	0,0	1000,0	500,0	0,0	0,0	0,0	0,0
	2009г.		55000,0	0,0	55000,0	0,0	0,0	0,0	0,0	0,0
	2010г.		55000,0	0,0	55000,0	0,0	0,0	0,0	0,0	0,0
	2011г.		60000,0	0,0	60000,0	0,0	0,0	0,0	0,0	0,0
	2012 г.		0,0	0,0	0,0	0,0	0,0	0,0	0,0	0,0
	ИТОГО	П	3000,0	0,0	1500,0	1500,0	0,0	0,0	0,0	0,0
	2008г.		0,0	0,0	0,0	0,0	0,0	0,0	0,0	0,0
	2009г.		3000,0	0,0	1500,0	1500,0	0,0	0,0	0,0	0,0
	2010г.		0,0	0,0	0,0	0,0	0,0	0,0	0,0	0,0
	2011г.		0,0	0,0	0,0	0,0	0,0	0,0	0,0	0,0
	2012 г.		0,0	0,0	0,0	0,0	0,0	0,0	0,0	0,0
5.4.1	Капитальный ремонт здания МОУ "Бешпельтирская СОШ" в рамках ПНП "Образование" и МЦП "Развитие образования в районе на 2007-2010гг".	П	3000,0	0,0	1500,0	1500,0	0,0	0,0	0,0	0,0
	2009 г.		3000,0	0,0	1500,0	1500,0	0,0	0,0	0,0	0,0

5.4.2.	Строительство детского сада комплекса в селе Чемал в рамках реализации РЦП "Дошкольное образование"	КВ	171500,0	0,0	171000,0	500,0	0,0	0,0	0,0	0,0
	2008г.(ПИР)		1500,0	0,0	1000,0	500,0	0,0	0,0	0,0	0,0
	2009г.		55000,0	0,0	55000,0	0,0	0,0	0,0	0,0	0,0
	2010г.		55000,0	0,0	55000,0	0,0	0,0	0,0	0,0	0,0
	2011г.		60000,0	0,0	60000,0	0,0	0,0	0,0	0,0	0,0
5.5 "ЗДРАВООХРАНЕНИЕ"										
	ИТОГО по направлению		210026,0	0,0	206967,0	3059,0	0,0	0,0	0,0	0,0
	2008г.		71586,0	0,0	71097,0	489,0	0,0	0,0	0,0	0,0
	2009г.		66582,0	0,0	66096,0	486,0	0,0	0,0	0,0	0,0
	2010г.		69058,0	0,0	68574,0	484,0	0,0	0,0	0,0	0,0
	2011г.		900,0	0,0	600,0	300,0	0,0	0,0	0,0	0,0
	2012г.		1900,0	0,0	600,0	1300,0	0,0	0,0	0,0	0,0
	из них:									
	ИТОГО	КВ	203471,0	0,0	202471,0	1000,0	0,0	0,0	0,0	0,0
	2008г.		70000,0	0,0	70000,0	0,0	0,0	0,0	0,0	0,0
	2009г.		65000,0	0,0	65000,0	0,0	0,0	0,0	0,0	0,0
	2010г.		67471,0	0,0	67471,0	0,0	0,0	0,0	0,0	0,0
	2011г.		0,0	0,0	0,0	0,0	0,0	0,0	0,0	0,0
	2012г.		1000,0	0,0	0,0	1000,0	0,0	0,0	0,0	0,0
	ИТОГО	П	6555,0	0,0	4496,0	2059,0	0,0	0,0	0,0	0,0
	2008г.		1586,0	0,0	1097,0	489,0	0,0	0,0	0,0	0,0
	2009г.		1582,0	0,0	1096,0	486,0	0,0	0,0	0,0	0,0
	2010г.		1587,0	0,0	1103,0	484,0	0,0	0,0	0,0	0,0

	2011г.		900,0	0,0	600,0	300,0	0,0	0,0	0,0	0,0
	2012 г.		900,0	0,0	600,0	300,0	0,0	0,0	0,0	0,0
5.5.1.	Строительство ЦРБ в селе Чемал в рамках РАИП	КВ	202471,0	0,0	202471,0	0,0	0,0	0,0	0,0	0,0
	2008г.		70000,0	0,0	70000,0	0,0	0,0	0,0	0,0	0,0
	2009г.		65000,0	0,0	65000,0	0,0	0,0	0,0	0,0	0,0
	2010г.		67471,0	0,0	67471,0	0,0	0,0	0,0	0,0	0,0
5.5.2.	Приобретение медикаментов и оборудования в рамках софинансирования МЦП "Неотложные меры борьбы с туберкулезом" и РЦП "Предупреждение и борьба с заболеваниями социального характера" Подпрограмма "Неотложные меры борьбы с туберкулезом"	П	2250,0	0,0	1500,0	750,0	0,0	0,0	0,0	0,0
	2008 г.		450,0	0,0	300,0	150,0	0,0	0,0	0,0	0,0
	2009 г.		450,0	0,0	300,0	150,0	0,0	0,0	0,0	0,0
	2010 г.		450,0	0,0	300,0	150,0	0,0	0,0	0,0	0,0
	2011 г.		450,0	0,0	300,0	150,0	0,0	0,0	0,0	0,0
	2012 г.		450,0	0,0	300,0	150,0	0,0	0,0	0,0	0,0

5.5.3.	Приобретение ИБП в рамках софинансирования МЦП "Вакцинопрофилактика" и РЦП "Предупреждение и борьба с заболеваниями социального характера" Подпрограмма "Вакцинопрофилактика"	П	1650,0	0,0	1000,0	650,0	0,0	0,0	0,0	0,0
	2008 г.		330,0	0,0	200,0	130,0	0,0	0,0	0,0	0,0
	2009 г.		330,0	0,0	200,0	130,0	0,0	0,0	0,0	0,0
	2010 г.		330,0	0,0	200,0	130,0	0,0	0,0	0,0	0,0
	2011 г.		330,0	0,0	200,0	130,0	0,0	0,0	0,0	0,0
	2012 г.		330,0	0,0	200,0	130,0	0,0	0,0	0,0	0,0
5.5.4.	РЦП "Предупреждение и борьба с заболеваниями социального характера" Подпрограмма "Анти-вич/СПИД" Обследование групп риска в рамках софинансирования	П	600,0	0,0	500,0	100,0	0,0	0,0	0,0	0,0
	2008 г.		120,0	0,0	100,0	20,0	0,0	0,0	0,0	0,0
	2009 г.		120,0	0,0	100,0	20,0	0,0	0,0	0,0	0,0
	2010 г.		120,0	0,0	100,0	20,0	0,0	0,0	0,0	0,0
	2011 г.		120,0	0,0	100,0	20,0	0,0	0,0	0,0	0,0
	2012 г.		120,0	0,0	100,0	20,0	0,0	0,0	0,0	0,0

5.5.5.	Приобретение оборудования в рамках софинансирования по ВЦП "Совершенствование первичной медико - санитарной помощи" в РА на 2008-2010 г.г.	П	1890,0	0,0	1350,0	540,0	0,0	0,0	0,0	0,0
	2008 г.		630,0	0,0	450,0	180,0	0,0	0,0	0,0	0,0
	2009 г.		630,0	0,0	450,0	180,0	0,0	0,0	0,0	0,0
	2010 г.		630,0	0,0	450,0	180,0	0,0	0,0	0,0	0,0
5.5.6.	Приобретение оборудования в рамках софинансирования по ВЦП "Скорая медицинская помощь в РА 2008-2010 г.г."	П	165	0	146	19	0	0	0	0
	2008 г.		56	0	47	9	0	0	0	0
	2009 г.		52	0	46	6	0	0	0	0
	2010 г.		57	0	53	4	0	0	0	0
5.7 " ЖИЛИЩНОЕ СТРОИТЕЛЬСТВО"										
	ИТОГО по направлению		9000,0	0,0	4500,0	4500,0	0,0	0,0	0,0	0,0
	2008г.		3000,0	0,0	1500,0	1500,0	0,0	0,0	0,0	0,0
	2009г.		3000,0	0,0	1500,0	1500,0	0,0	0,0	0,0	0,0
	2010 г.		3000,0	0,0	1500,0	1500,0	0,0	0,0	0,0	0,0
	2011г.		0,0	0,0	0,0	0,0	0,0	0,0	0,0	0,0
	2012г.		0,0	0,0	0,0	0,0	0,0	0,0	0,0	0,0
	из них:									

	ИТОГО	КВ	9000,0	0,0	4500,0	4500,0	0,0	0,0	0,0	0,0
	2008г.		3000,0	0,0	1500,0	1500,0	0,0	0,0	0,0	0,0
	2009г.		3000,0	0,0	1500,0	1500,0	0,0	0,0	0,0	0,0
	2010 г.		3000,0	0,0	1500,0	1500,0	0,0	0,0	0,0	0,0
	2011г.		0,0	0,0	0,0	0,0	0,0	0,0	0,0	0,0
	2012г.		0,0	0,0	0,0	0,0	0,0	0,0	0,0	0,0
5.7.1	Землеустроительные работы по расширению границ населенных пунктов МО "Чемальский район" по РЦП "Жилище" ПП "Обеспечение земельных участков коммунальной инфраструктурой в целях жилищного строительства"	КВ	3000,0	0,0	1500,0	1500,0	0,0	0,0	0,0	0,0
	2008г.		1000,0	0,0	500,0	500,0	0,0	0,0	0,0	0,0
	2009г.		1000,0	0,0	500,0	500,0	0,0	0,0	0,0	0,0
	2010г.		1000,0	0,0	500,0	500,0	0,0	0,0	0,0	0,0
5.7.2.	Разработка генеральных планов населенных пунктов МО "Чемальский район" по РЦП "Жилище" ПП "Обеспечение земельных участков коммунальной инфраструктурой в	КВ	6000,0	0,0	3000,0	3000,0	0,0	0,0	0,0	0,0

	целях жилищного строительства"									
	2008г.		2000,0	0,0	1000,0	1000,0	0,0	0,0	0,0	0,0
	2009г.		2000,0	0,0	1000,0	1000,0	0,0	0,0	0,0	0,0
	2010г.		2000,0		1000,0	1000,0	0,0			
5.8 " ЖИЛИЩНО-КОММУНАЛЬНОЕ ХОЗЯЙСТВО"										
	ИТОГО по направлению		16146,1	543,0	10921,7	4681,4	0,0	0,0	0,0	0,0
	2008г.		5755,0	543,0	3648,0	1564,0	0,0	0,0	0,0	0,0
	2009г.		10391,1	0,0	7273,7	3117,4	0,0	0,0	0,0	0,0
	2010 г.		0,0	0,0	0,0	0,0	0,0	0,0	0,0	0,0
	2011г.		0,0	0,0	0,0	0,0	0,0	0,0	0,0	0,0
	2012г.		0,0	0,0	0,0	0,0	0,0	0,0	0,0	0,0
	из них:									
	ИТОГО	КВ	16146,1	543,0	10921,7	4681,4	0,0	0,0	0,0	0,0
	2008г.		5755,0	543,0	3648,0	1564,0	0,0	0,0	0,0	0,0
	2009г.		10391,1	0,0	7273,7	3117,4	0,0	0,0	0,0	0,0
	2010 г.		0,0	0,0	0,0	0,0	0,0	0,0	0,0	0,0
	2011г.		0,0	0,0	0,0	0,0	0,0	0,0	0,0	0,0
	2012г.		0,0	0,0	0,0	0,0	0,0	0,0	0,0	0,0

5.8.1	Строительство водопровода в с. Бешпельтир.в рамках реализации ФЦП и РЦП "Социальное развитие села до 2010г."	КВ	2715,0	543,0	1520,0	652,0	0,0	0,0	0,0	0,0
	2008г.		2715,0	543,0	1520,0	652,0	0,0	0,0	0,0	0,0
5.8.2.	Строительство водопровода в селе Чемал по улицам Зеленая,Полевая в рамках РАИП	КВ	5460,0	0,0	3822,0	1638,0	0,0	0,0	0,0	0,0
	2008г.		1200,0	0,0	840,0	360,0	0,0	0,0	0,0	0,0
	2009г.		4260,0	0,0	2982,0	1278,0	0,0	0,0	0,0	0,0
5.8.3.	Строительство скважины в с. Чемал в рамках РАИП	КВ	3296,2	0,0	2307,3	988,9	0,0	0,0	0,0	0,0
	2008г.		740,0	0,0	518,0	222,0	0,0	0,0	0,0	0,0
	2009г.		2556,2	0,0	1789,3	766,9	0,0	0,0	0,0	0,0
5.8.4.	Строительство скважины и водопровода в селе Еланда в рамках РАИП	КВ	3874,9	0,0	2712,4	1162,5	0,0	0,0	0,0	0,0
	2008г.		300,0	0,0	210,0	90,0	0,0	0,0	0,0	0,0
	2009г.		3574,9		2502,4	1072,5	0,0	0,0	0,0	0,0
5.8.5.	Строительство водопровода в с. Аюла в рамках РАИП	КВ	800,0	0,0	560,0	240,0	0,0	0,0	0,0	0,0

	2008,0		800,0	0,0	560,0	240,0	0,0	0,0	0,0	0,0
5.11. "РЫНОК ТРУДА, ЗАНЯТОСТЬ И БЕЗРАБОТИЦА"										
	ИТОГО по направлению		4747,0	0,0	4747,0	0,0	0,0	0,0	0,0	0,0
	2008г.		859,0	0,0	859,0	0,0	0,0	0,0	0,0	0,0
	2009г.		913,0	0,0	913,0	0,0	0,0	0,0	0,0	0,0
	2010г.		961,0	0,0	961,0	0,0	0,0	0,0	0,0	0,0
	2011г.		999,0	0,0	999,0	0,0	0,0	0,0	0,0	0,0
	2012 г.		1015,0	0,0	1015,0	0,0	0,0	0,0	0,0	0,0
	из них:									
	ИТОГО	П	4747,0	0,0	4747,0	0,0	0,0	0,0	0,0	0,0
	2008г.		859,0	0,0	859,0	0,0	0,0	0,0	0,0	0,0
	2009г.		913,0	0,0	913,0	0,0	0,0	0,0	0,0	0,0
	2010г.		961,0	0,0	961,0	0,0	0,0	0,0	0,0	0,0
	2011г.		999,0	0,0	999,0	0,0	0,0	0,0	0,0	0,0
	2012 г.		1015,0	0,0	1015,0	0,0	0,0	0,0	0,0	0,0
5.11.1	Создание учебных площадок в целях обучения и переквалификации кадров по направлениям, востребованным в сфере туризма на территории Узнезинского и Элекмонарского сельского поселения	П	206,0	0,0	206,0	0,0	0,0	0,0	0,0	0,0
	2008г.		39,0	0,0	39,0	0,0	0,0	0,0	0,0	0,0
	2009г.		44,0	0,0	44,0	0,0	0,0	0,0	0,0	0,0
	2010г.		49,0	0,0	49,0	0,0	0,0	0,0	0,0	0,0

	2011 г.		49,0	0,0	49,0	0,0	0,0	0,0	0,0	0,0
	2012г.		25,0	0,0	25,0	0,0	0,0	0,0	0,0	0,0
5.11.2.	Реализация активной политики по безработным гражданам Чемальского района	П	4541,0	0,0	4541,0	0,0	0,0	0,0	0,0	0,0
	2008г.		820,0	0,0	820,0	0,0	0,0	0,0	0,0	0,0
	2009г.		869,0	0,0	869,0	0,0	0,0	0,0	0,0	0,0
	2010г.		912,0	0,0	912,0	0,0	0,0	0,0	0,0	0,0
	2011 г.		950,0	0,0	950,0	0,0	0,0	0,0	0,0	0,0
	2012г.		990,0	0,0	990,0	0,0	0,0	0,0	0,0	0,0
6. "РАЗВИТИЕ СВЯЗИ, ТЕЛЕКОММУНИКАЦИЙ И СИСТЕМ ИНФОРМАТИЗАЦИИ"										
	ИТОГО по направлению		350,0	200,0	150,0	0,0	0,0	0,0	0,0	0,0
	2008 г.		200,0	125,0	75,0	0,0	0,0	0,0	0,0	0,0
	2009 г.		150,0	75,0	75,0	0,0	0,0	0,0	0,0	0,0
	2011г.		0,0	0,0	0,0	0,0	0,0	0,0	0,0	0,0
	из них:									
	ИТОГО	П	350,0	200,0	150,0	0,0	0,0	0,0	0,0	0,0
	2008г.		200,0	125,0	75,0	0,0	0,0	0,0	0,0	0,0
	2009г.		150,0	75,0	75,0	0,0	0,0	0,0	0,0	0,0
	2011г.		0,0	0,0	0,0	0,0	0,0	0,0	0,0	0,0
	Развитие связи									
6.1.	Установка спутникового таксофона в с.Нижний Куюм	П	50,0	50,0	0,0	0,0	0,0	0,0	0,0	0,0
	2008г.		50,0	50,0	0,0	0,0	0,0	0,0	0,0	0,0

6.2.	Развитие телекоммуникаций с.Чемал в рамках ФЦП "Электронная Россия" и РЦП "Электронный Алтай"	П	300,0	150,0	150,0	0,0	0,0	0,0	0,0	0,0
	2008г.		150,0	75,0	75,0	0,0	0,0	0,0	0,0	0,0
	2009г.		150,0	75,0	75,0	0,0	0,0	0,0	0,0	0,0
9. "РЕШЕНИЕ ЭКОЛОГИЧЕСКИХ ПРОБЛЕМ"										
	ИТОГО по направлению		105620,0	68660,0	34860,0	2100,0	0,0	0,0	0,0	0,0
	2009 г.		52810,0	34330,0	17430,0	1050,0	0,0	0,0	0,0	0,0
	2010г.		52810,0	34330,0	17430,0	1050,0	0,0	0,0	0,0	0,0
	из них:									
	ИТОГО	КВ	105620,0	68660,0	34860,0	2100,0	0,0	0,0	0,0	0,0
	2009г.		52810,0	34330,0	17430,0	1050,0	0,0	0,0	0,0	0,0
	2010г.		52810,0	34330,0	17430,0	1050,0	0,0	0,0	0,0	0,0
10.2	Строительство очистных сооружений в ур.Узюк в рамках ОЭЗ	КВ	105620,0	68660,0	34860,0	2100,0	0,0	0,0	0,0	0,0
	2009г.		52810,0	34330,0	17430,0	1050,0	0,0	0,0	0,0	0,0
	2010г.		52810,0	34330,0	17430,0	1050,0	0,0	0,0	0,0	0,0

Приложение № 4
к среднесрочному Плану социально-экономического развития
муниципального образования «Чемальский район» на 2008-2012 годы

Комплекс мероприятий по совершенствованию нормативно-правовой базы муниципального образования

№ п/п	На что направлено	Содержание мероприятия	Вид документа	Сроки	Исполнитель
1	2	3	4	5	6
1	Формирование финансовой основы местного самоуправления	Положение о казне муниципального образования	постановление администрации района	2007-2008	Финансовый отдел администрации района
2	Формирование экономической основы местного самоуправления	Порядок принятия решений об установлении тарифов на услуги муниципальных предприятий и учреждений, определение перечня продукции (услуг) муниципальных предприятий и учреждений, регулирование цен и тарифов на которые осуществляет районный Совет	решение Совета депутатов	2007-2008	Районный Совет депутатов
3	Определение территориальных основ организации местного самоуправления муниципального образования	План реализации схемы территориального планирования Чемальского района	постановление администрации района	2007-2008(не позднее трех месяцев со дня утверждения такой схемы)	Администрация Чемальского района,
4	Определение основ организации местного самоуправления	Порядок назначения на должность и освобождения от нее руководителей муниципальных предприятий и учреждений	решение Совета депутатов	2007-2008	Районный Совет депутатов
5	Осуществление полномочий в области градостроительной деятельности	Положение о порядке ведения информационной системы обеспечения градостроительной деятельности на территории Чемальского района	постановление администрации района	2007-2008	Администрация Чемальского района

6	Формирование основ муниципальной службы	Порядок проведения конкурса на замещение должности муниципальной службы	решение Совета депутатов	2007-2008	Районный Совет депутатов, советы депутатов сельских поселений
7	Формирование основ муниципальной службы	Положение о размере и условиях оплаты труда муниципальных служащих	решение Совета депутатов	2007	Районный Совет депутатов, советы депутатов сельских поселений
8	Формирование основ муниципальной службы	Порядок ведения реестра муниципальных служащих	постановление администрации района	2007-2008	Отдел труда и социального развития
9	Формирование благоприятного социального климата	Положение о создании молодежных центров	постановление администрации района	2007-2008	Администрация района
10	Определение территориальной основы местного самоуправления	Схема территориального планирования муниципального района	постановление администрации района	2007-2008	Администрация района, районный Совет депутатов
11	Определение основ организации местного самоуправления муниципального образования	Положение о порядке участия органов местного самоуправления в межмуниципальном сотрудничестве	решение Совета депутатов	2007-2008	Районный Совет депутатов
12	Формирование экономической основы местного самоуправления	Положение о процедуре и критериях предоставления земельных участков, находящихся в собственности и (или) ведении органов местного самоуправления Чемальского района	решение Совета депутатов, постановление администрации района	2007-2008	Администрация района, районный Совет депутатов
13	Формирование экономической основы местного самоуправления	Правила использования водных объектов общего пользования для личных и бытовых нужд	решение Совета депутатов, постановление администрации района	2007-2008	Администрация района, районный Совет депутатов

14	Формирование экономической основы местного самоуправления	Программа комплексного развития систем коммунальной инфраструктуры	решение Совета депутатов	2007-2008	Администрация района, районный Совет депутатов
15	Определение основ организации местного самоуправления муниципального образования	Положение об управлении муниципальной собственностью муниципального образования	решение Совета депутатов сельских поселений	2007-2008	органы местного самоуправления сельских поселений
16	Определение основ организации местного самоуправления муниципального образования	Положение об оплате труда работников муниципальных учреждений и организаций поселений	решение Совета депутатов сельских поселений	2007 - 2008	Органы местного самоуправления сельских поселений
17	Формирование финансовых основ местного самоуправления	О самообложении граждан, проживающих на территории муниципального образования	решение Совета депутатов сельских поселений	2007-2008	Органы местного самоуправления сельских поселений
18	Формирование финансовых основ местного самоуправления	Об установлении примерного перечня мероприятий, на которые могут расходоваться средства самообложения жителей муниципального образования	решение Совета депутатов сельских поселений	2007-2008	Органы местного самоуправления сельских поселений
19	Определение основ организации местного самоуправления муниципального образования	Положение о правилах землепользования и застройки на территории сельских поселений	решение Совета депутатов сельских поселений	2007-2008	Органы местного самоуправления сельских поселений
20	Обеспечение бесперебойной работы жилищно-коммунального комплекса	Порядок установления размера дохода, приходящегося на каждого члена семьи, и стоимости имущества, находящегося в собственности членов семьи и подлежащего налогообложению, в целях признания граждан малоимущими и предоставления им по договорам социального найма жилых помещений муниципального жилищного фонда поселения	решение Совета депутатов сельских поселений	2007-2008	Органы местного самоуправления сельских поселений

21	Формирование экономической основы местного самоуправления	Установление предельных (максимальных и минимальных) размеров земельных участков, предоставляемых гражданам в собственность для ведения личного подсобного хозяйства	постановление администрации района	2007	Администрация Чемальского района
22	Обеспечение безопасности жизнедеятельности населения муниципального образования	Положение об обеспечении первичных мер пожарной безопасности в границах поселения	постановления сельских поселений	2007-2008	Органы местного самоуправления сельских поселений
23	Обеспечение безопасности жизнедеятельности населения муниципального образования	О создании, содержании и организации деятельности аварийно-спасательных служб и аварийно-спасательных формирований	постановления сельских поселений	2007-2008	Органы местного самоуправления сельских поселений
24	Формирование экономической основы местного самоуправления	Положение об определении арендной платы при аренде земельных участков	постановление администрации района	2007	Администрация Чемальского района
25	Формирование экономической основы местного самоуправления	Положение о порядке выдачи разрешений на установку рекламных конструкций на территории муниципального района.	постановление администрации района	2007	Администрация Чемальского района
26	Формирование экономической основы местного самоуправления	Положение о порядке осуществления муниципального лесного контроля и надзора	решение Совета депутатов сельских поселений	2007-2008	Органы местного самоуправления сельских поселений

Приложение № 5
к плану социально-экономического развития
муниципального образования "Чемальский район" на 2008-2012 годы

Эффективность плановых мероприятий на 2008-2012 годы

№ п/п	Наименование мероприятия	Единица измерения	Отчетный период (2006г.)	Значения промежуточных показателей					Целевое значение
				2008г.	2009г.	2010г.	2011г.	2012г.	
1	2	3	4	5	6	7	8	9	10
Направление 1 "ТОПЛИВНО-ЭНЕРГЕТИЧЕСКИЙ КОМПЛЕКС"									
	Строительство и реконструкция электрических сетей, повысит надежность электроснабжения населенных пунктов МО "Чемальский район", позволит обеспечить электроэнергией существующие и новые микрорайоны населенных пунктов, улучшить наружное освещение улиц. Строительство подстанции в с.Чемал позволит дополнительно обеспечить электроэнергией новый микрайон.								
1.1.	Реконструкция сетей электро-снабжения в с.Узнезя по ул.Мартакова, ул.Центральная (в т.ч. ПИР)	км.		ПИР		1,5	1,1		2,6
1.2.	Строительство линий электро-передач квартала "Новый Ас-кат" Узнезинского сельского поселения в рамках РАИП	км		ПИР	1,0	1,0			2,0

1.3.	Строительство линий электропередач жилого квартала на расширяемой территории с.Узнезя в рамках ФЦП и РЦП "Социальное развитие села до 2010 года"	км		ПИР	1,0	1,0			2,0
1.4.	Строительство электролиний на расширяемой территории с.Бешпельтир	км		ПИР				1,5	1,5
1.5.	Реконструкция электролиний в с.Бешпельтир,5 км	км		ПИР				5,0	5,0
1.6.	Проектирование и строительство электролиний на расширяемой территории с.Чемал в рамках софинансирования по ФЦП "Жилище на 2002-2010гг. ПП "Обеспечение земельных участков коммунальной инфраструктурой в целях жилищного строительства на территории Республики	км		ПИР	20,0	20,0	20,0	20,0	80,0

1.7.	Реконструкция электролинии ВЛ10КВ и эл.сетей 380/220В в с.Чемал, в рамках софинансирования по ФЦП "Социальное развитие села до 2010г." и РЦП "Развитие агропромышленного комплекса"ПП "Социальное развитие села до 2010г."и РЦП "Развитие электроэнергетики РА"	км	2,5	4,5	8,5	9,5	7,0	32,0
1.8.	Строительство и реконструкция электрических сетей, в т.ч. ПИР микрорайон "Верх-Барангол" в с.Усть-Сема в рамках софинансирования по РЦП Жилище на 2002- 2010 годы, подпрограмма "Обеспечение земельных участков коммунальной инфраструктурой в целях жилищног	КВ	ПИР	1,1	2,0	2,25	4,1	9,4
			ПИР					

1.9.	Строительство линий электропередач в с.Элекмонар на расширяемой части по генплану "Шершневка - 1"и ул.Родничная по РЦП Жилище на 2002- 2010 годы, подпрограмма "Обеспечение земельных участков коммунальной инфраструктурой в целях жилищного строительства	км		ПИР	2,0	2,0	2,0	2,0	8,0
1.10.	Строительство подстанции в селе Чемал в рамках ОЭЗ в т.ч. ПИР	ед.			1,0				1,0
1.11.	Наружное освещение ул. Пчелкина в селе Чемал	км			0,7				0,7
1.12.	Наружное освещение улиц Аносинского сельского поселения	км		0,3	0,3	0,3	0,3	0,3	1,5
1.13.	Строительство ГЭС на р.Катунь в рамках ФЦП "Энергоэффективная экономика 2002 - 2010 годы"	Создаст благоприятные возможности для ускорения развития отраслей и сфер экономики и налогооблагаемой базы. Появится возможность установить пониженные тарифы на электроэнергию, обеспечит введение новых рабочих мест							
	число новых рабочих мест	человек	0	66	66	66	66	66	66
	поступление в бюджет (региональный и местный)	млн. руб. в год						257	257
	годовой объем выработки электроэнергии	млн. кВт/час					850,0	850,0	1700
НАПРАВЛЕНИЕ 2 "ДОРОЖНОЕ ХОЗЯЙСТВО И ТРАНСПОРТНЫЙ КОМПЛЕКС"									
	Улучшение транспортно-эксплуатационных характеристик на ремонтируемых дорогах и обеспечение безопасного проезда по мостам								

2.1	Строительство моста через р. Уйтушкен Бешпельтирского сельского поселения	пог.м.		12,0					12,0
2.2	Ремонт дорог в с.Бешпельтир (общая протяженность 1,5 км)				0,3	0,3	0,5	0,4	1,5
2.3.	Ремонт поселковых дорог в с.Узнезя	км		3,0	1,0				4,0
2.4.	Ремонт поселковой дороги в с.Турбаза "Турбаза "Катунь""	км		0,3					0,3
2.5.	Реконструкция дороги в с.Асгат	км		36,5					36,5
2.6.	Капитальный ремонт мостового перехода через р.Асгат Узнезинского сельского поселения	ед.			1,0				1,0
2.7.	Ремонт и содержание улиц в границах Чемальского сельского поселения	км		2,5	2,5	3,0	4,0	5,0	17,0
2.8.	Проектирование и строительство мостового перехода ч/з р.Чемал в рамках ОЭЗ	ед.				1,0	1,0		1,0
2.9.	Отсыпка центральной улицы в с. Аюла, с. Верх-Анос Аносинского сельского поселения	км		0,5	0,5				1,0
2.10.	Ремонт и содержание улиц в селах Эдиган, Ороктой Куюсского сельского поселения	км		1,0	1,0	1,0	1,0	1,0	5,0
2.11.	Строительство автомобильного моста в селе Куюс	ед.			1,0				1,0

2.12.	Строительство и реконструкция внутрипоселковых дорог Чепошского сельского поселения	км		4,0	10,0	2,0	8,0	1,0	25,0
2.13.	Ремонт межселенных и поселковых дорог в с.Каракол Элекмонарского сельского поселения	км		5,0	5,0	5,0	5,0	5,0	25,0
НАПРАВЛЕНИЕ 3."РАЗВИТИЕ ТУРИЗМА"									
	Создание туристской инфраструктуры. Формирование положительного имиджа района.Создание новых рабочих мест и мест размещения ,обеспечение самозанятости населения,увеличение потока отдыхающих в район. Вложение инвестиций частного сектора экономики, увеличение налоговых поступлений в бюджет МО "Чемальский район"								
3.1	Строительство горно-лыжного комплекса в с.Бешпельтир	тыс.руб.		8000,0	12000,0	10000,0			30000,0
	создание новых рабочих мест	чел.		5,0	5,0	5,0	5,0	5,0	25,0
3.2.	Строительство гостиничного комплекса в с.Узнезя.	тыс.руб.		13000,0					13000,0
	создание новых рабочих мест	чел		10,0	20,0	0,0	10,0	10,0	50,0
	ввод дополнительных мест размещения	мест размещения		26,0	40,0	0,0	30,0	30,0	126,0
3.3.	Строительство туристического комплекса «Чемал» в с.Узнезя (Центральная,42)	тыс.руб.				50000,0			50000,0
3.4.	Строительство санаторно-курортного комплекса в с.Аскат	тыс.руб.				150000,0	100000,0		250000,0
3.5.	Строительство санатория "Алтай-Вест" ур.Узюк, Чемальского сельского поселения	тыс.руб.		650,0	128700,0	77500,0	77500,0	185000,0	469350,0
	создание новых рабочих мест	чел		20,0	20,0	20,0	20,0	20,0	20,0

3.6.	Строительство санатория мери г.Москвы на территории Че- мальского сельского поселения	тыс.руб.		50000,0	50000,0	50000,0	50000,0	50000,0	250000,0
	создание новых рабочих мест	чел		20,0	20,0	20,0	20,0	20,0	20,0
3.7.	Строительство оздоровительно- го комплекса "Неопант" в с.Чемал	тыс.руб.		50000,0	50000,0	50000,0	50000,0	50000,0	250000,0
	создание новых рабочих мест	чел		20,0	20,0	20,0	20,0	20,0	20,0
3.8.	Строительство сезонных пунк- тов отдыха на территории Ано- синского сельского поселения	ед.		1,0	1,0	1,0	1,0	1,0	1,0
	создание новых рабочих мест	чел.		2,0	2,0	4,0	4,0	4,0	16,0
3.9.	Строительство туристского кемпинга в с.Эдиган	ед.		1,0	1,0	1,0	1,0	1,0	1,0
	количество дополнительных мест размещения	мест раз- мещения		20,0	20,0	20,0	20,0	20,0	20,0
	создание новых рабочих мест	чел.		2,0	2,0	2,0	2,0	2,0	2,0
3.10.	Строительство гостиничного комплекса в с.Элекмонар (ИП- БЮЛ Чибриков)	мест раз- мещения		26	40		30	30	126
	создание новых рабочих мест	чел		10	20		10	10	50
НАПРАВЛЕНИЕ 4. "АГРОПРОМЫШЛЕННЫЙ КОМПЛЕКС"									
	Увеличение объемов выпускаемой сельскохозяйственной продукции на 20%, улучшение финансового состояния сельскохозяйственных предприятий и ЛПХ , повышение доходов сельского населения и товарности продукции ЛПХ, создание новых рабочих мест.								
4.1	Строительство миницефа по пе- реработке молока в с.Бешпельтир в рамках реализа- ции ПНП "Развитие АПК"	ед.				1,0	1,0	1,0	1,0

	Инвестиции в основной капитал за счет всех источников	тыс.руб.				1000,0	400,0	100,0	1500,0	
	создание новых рабочих мест	чел				5,0	5,0	5,0	15,0	
4.2	Развитие личных подсобных хозяйств в поселениях Чемальского района в рамках реализации ПНП "Развитие АПК", увеличение поголовья скота и объема животноводческой продукции	тыс.руб.		1900,0	1700,0	2100,0	700,0	1200,0	7600,0	
	Оформление кредитных соглашений сельхозпроизводителями, КФХ и ЛПХ сельских поселений на приобретение сельскохозяйственной техники и оборудования, КРС, лошадей, в рамках реализации ПНП "Развитие АПК"			2600	3200	400	200	500	6900	
4.3	Создание сельскохозяйственного кооператива на территории Чепошского сельского поселения	ед.		1,0	1,0	1,0			1,0	
	Инвестиции в основной капитал за счет всех источников	тыс.руб.		150,0	200,0	150,0			500,0	
4.4.	Приобретение и устройство молокоприемного пункта в с.Узнезя	ед.			1,0				1,0	
	Инвестиции в основной капитал за счет всех источников	тыс.руб.			300,0				300,0	
	закуп молока у населения	тонн			100,0	100,0	150,0	150,0	500,0	

4.5.	Строительство свиного комплекса в селе Чемал в рамках реализации ПНП "Развитие АПК"	ед.			1,0				1,0	
	Инвестиции в основной капитал за счет всех источников	тыс.руб.		500,0	500,0	500,0	500,0		2000,0	
	увеличение поголовья свиней в ЛПХ	голов			100,0	100,0	100,0		300,0	
4.6.	Строительство овцеводческого комплекса в селе Чемал в рамках реализации ПНП "Развитие АПК"	ед.		1,0					1,0	
	Инвестиции в основной капитал за счет всех источников	тыс.руб.		500,0					500,0	
	увеличение поголовья овец в КФХ	голов		500,0					500,0	
4.7.	Строительство теплицы и овощехранилища КФХ "Свитанок" в рамках реализации ПНП "Развитие АПК" с. Уожан	ед.		1,0	1,0				2,0	
	Инвестиции в основной капитал за счет всех источников	тыс.руб.		250,0	250,0				500,0	
	ввод мощностей	м2		500,0					500,0	
	ввод мощностей	тонн			300,0				300,0	
4.8.	Строительство скотобойной площадки в с. Чемал	ед.		1,0					1,0	
	Инвестиции в основной капитал за счет всех источников	тыс.руб.		100,0					100,0	

4.9.	Строительство коневодческой фермы к/х "Иткая" в рамках реализации ПНП "Развитие АПК" на территории Аносинского сельского поселения	ед.		1,0	1,0	1,0	1,0	1,0	1,0	
	Инвестиции в основной капитал за счет всех источников	тыс.руб.		200,0	200,0	200,0	200,0	200,0	1000,0	
	увеличение поголовья	голов		40,0	40,0	20,0	20,0	20,0	140,0	
4.10.	Достройка и обеспечение оборудованием колбасного цеха в с.Эдиган: инвестиции в основной капитал за счёт всех источников	тыс.руб.		100,0	50,0	50,0			200,0	
	увеличение объема выпускаемой продукции	тонн			2,0	2,0	2,0	2,0	8,0	
4.11.	Реконструкция перерабатывающего комплекса "Возрождение" в с.Элекмонар: инвестиции в основной капитал за счёт всех источников	тыс.руб.		200,0	200,0	200,0	200,0	200,0	1000,0	
	увеличение объема выпускаемой продукции	тонн		48,0	48,0	48,0	48,0	48,0	240,0	
НАПРАВЛЕНИЕ 5. " РАЗВИТИЕ СОЦИАЛЬНОЙ СФЕРЫ И ЖИЛИЩНО-КОММУНАЛЬНОГО ХОЗЯЙСТВА"										
5.1. " РАЗВИТИЕ ФИЗИЧЕСКОЙ КУЛЬТУРЫ И СПОРТА"										
5.1.1	Улучшение материально-технической спортивной базы сельских поселений, создание детских спортивных площадок, приобретение оборудования									

	Инвестиции в основной капитал за счет всех источников	тыс.руб.		224,0	179,0	130,0	141,0	152,0	826,0	
	строительство детских площадок	ед.		4,0	2,0	1,0	1,0	1,0	9,0	
5.1.2.	Реконструкция спортивно-оздоровительного центра в с.Узнезя	тыс.руб.		4700,0					4700,0	
	ввод мощностей	ед.		1,0					1,0	
	создание рабочих мест	чел			4				4	
5.1.3.	Увеличение количества занимающихся спортом и физической культурой	%			8	10	15	20	30	
5.1.4.	Строительство спортивно-оздоровительного комплекса в рамках реализации ФЦП и РЦП "Развитие физической культуры и спорта"	тыс.руб.				60000,0	60000,0	60000,0	180000,0	
	ввод мощностей	ед.						1,0	1,0	
	создание новых рабочих мест	чел						10	10	
	Увеличение количества занимающихся спортом и физической культурой	в % к численности населения		10	10,1	10,2	10,3		10,4	
5.1.5	Капитальный ремонт стадиона в с.Чемал	ед		1,0					1,0	
	Инвестиции в основной капитал за счет всех источников	тыс.руб.		500,0					500,0	
5.2 " МОЛОДЕЖНАЯ ПОЛИТИКА "										

5.2.1.	Повышение уровня развития человеческого потенциала молодого поколения; социально-экономический, духовный и культурный подъем, достижение социальной и духовной стабильности.								
	Реализация МЦП "Молодёжная политика Чемальского района"	тыс.руб.	160,0	162,0	152,0	146,0	141,0	141,0	742,0
5.3 " КУЛЬТУРА И ИСКУССТВО "									
5.3.1	Реконструкция и ремонт здания СДК в с.Бешпельтир в рамках реализации МЦП "Модернизация учреждений культуры МО «Чемальский район» на 2007-2010 годы"	тыс.руб.				1050,0			1050,0
	ввод мощностей	к-во/объектов				1,0			1,0
5.3.2	Обеспечение компьютерным, видео-, аудио-оборудованием, комплектами электронных информационных ресурсов библиотек и СДК сельских поселений Чемальского района в рамках реализации МЦП "Модернизация учреждений культуры МО «Чемальский район» на 2007-2010 год, сохранение и комплектование книжных фондов	тыс.руб.		622,8	666,1	735,5	767,5	806,8	3598,7

	Увеличение числа библиотек , оснащенных базовым комплек- том компьютерного оборудова- ния, электронными изданиями	%	5,0	15,0	30,0	30,0	30,0	30,0	30,0	
	Увеличение поступления новых книг	экз. на 100 чел.	45,0	50,0	60,0	60,0	60,0	60,0	60,0	
5.3.3.	Поддержка ИПБОЮЛ в орга- низации центра народных реме- сел в с.Асгат									
	Инвестиции в основной капитал за счет всех источников	тыс.руб.		200,0						200,0
5.3.4.	Проведение текущего ремонта клуба в с.Асгат									
	Увеличение посещений насе- лением клуба, библиотеки	%		10	10	12	15	20	20	
5.3.5.	Создание модельных библиотек	ед.		2,0		1,0				3,0
5.3.6.	Организация и строительство музея под открытым небом в селе Еланда в рамках реализа- ции МЦП "Модернизация уч- реждений культуры МО «Чемальский район» на 2007-2010 годы" - инвестиции в основной капитал за счёт всех источников	тыс.руб.		300,0						300,0
5.3.7.	Развитие экспериментальной культурно-досуговой площад- ки в селе Чемал (Кузлинская поля- на)- инвестиции в основной ка- питал за счёт всех источников	тыс.руб.		1700,0	1700,0	1700,0	1600,0	1600,0		8300,0

	увеличение объема оказываемых платных услуг	%	38,0	43,0	45,0	50,0	50,0	50,0	50,0	
5.3.8.	Капитальный и текущий ремонт клубов с.Анос, с.Ороктой - инвестиции в основной капитал, за счёт всех источников	тыс.руб.		80,0	100,0	100,0				280,0
5.3.9.	Строительство клуба в с.Усть-Сема в рамках реализации МЦП "Модернизация учреждений культуры МО «Чемальский район» на 2007-2010 годы", ФЦП "Социальное развитие села до 2010 года" и РЦП "Развитие агропромышленного комплекса" ИП "Социальное развитие села" - инвестиции в основной капитал, за счёт всех источников	тыс.руб.		2950,0	14000,0					16950,0
	ввод мощностей	мест			100,0	100,0	100,0	100,0	100,0	
5.4 "ОБРАЗОВАНИЕ"										
Мероприятия направленные на повышение качества образования и улучшение условий для ведения образовательного процесса										
	Объем инвестиций в основной капитал- всего:	тыс.руб.		9083,0	8030,0	5530,0	2000,0	0,0	24643,0	

5.4.1	Капитальный ремонт здания МОУ "Беспельтирская СОШ" в рамках ПНП "Образование" и МЦП "Развитие образования в районе на 2007-2010гг".	тыс.руб.			3000,0				3000,0	
5.4.2.	Подвод воды в МОУ "Узnezинская СОШ"	тыс.руб.		30,0					30,0	
5.4.3.	Капитальный ремонт МОУ "Узnezинская СОШ" в рамках реализации МЦП "Развитие образования в районе на 2007-2010гг".	тыс.руб.		2000,0					2000,0	
5.4.4.	Приобретение мебели, спортивного инвентаря, стеллажей для библиотеки Узnezинской СОШ в рамках реализации МЦП "Развитие образования в районе на 2007-2010гг".	тыс.руб.		40,0	30,0	30,0			100,0	
5.4.5.	Капитальный ремонт пришкольного интерната Чемальской СОШ в рамках реализации МЦП "Развитие образования в районе на 2007-2010гг".	тыс.руб.		2000,0					2000,0	
5.4.6.	Капитальный ремонт МДОУ "Медвежонок" в рамках реализации МЦП "Развитие образования в районе на 2007-2010гг".	тыс.руб.		1000,0					1000,0	

5.4.7.	Капитальный ремонт школы в с. Анос в рамках реализации МЦП "Развитие образования в районе на 2007-2010гг".	тыс.руб.		2000,0					2000,0	
5.4.8.	Капитальный ремонт школы в с. Аюла в рамках реализации МЦП "Развитие образования в районе на 2007-2010гг".	тыс.руб.				1500,0			1500,0	
5.4.9.	Мероприятия по обеспечению санитарно-эпидемиологического благополучия в учреждениях образования Чемальского района	тыс.руб.		13,0					13,0	
5.4.10.	Капитальный ремонт здания школы в с.Эдиган. в рамках реализации МЦП "Развитие образования в районе на 2007-2010гг".	тыс.руб.				1500,0			1500,0	
5.4.11.	Капитальный ремонт МОУ "Ороктойская ООШ" в рамках реализации МЦП "Развитие образования в районе на 2007-2010гг".	тыс.руб.		2000,0					2000,0	
5.4.12.	Кап.ремонт канализации МОУ"Чепош СОШ" в рамках реализации МЦП "Развитие образования в районе на 2007-2010гг".	тыс.руб.			3000,0				3000,0	

5.4.13.	Кап.ремонт МОУ"У-Семинская СОШ" в рамках реализации МЦП "Развитие образования в районе на 2007-2010гг".	тыс.руб.				1500,0			1500,0
5.4.14.	Капитальный ремонт ДОУ "Ромашка" в рамках реализации МЦП "Развитие образования в районе на 2007-2010гг".	тыс.руб.					2000,0		2000,0
5.4.15.	Капитальный ремонт ДДТ с.Чемал в рамках реализации МЦП "Развитие образования в районе на 2007-2010гг".	тыс.руб.			2000,0	1000,0			3000,0
Мероприятия, направленные на укрепление материально-технической базы учреждений образования									
5.4.16.	Строительство детского сада комплекса в селе Чемал в рамках реализации РЦП "Дошкольное образование"	ед.					1,0		1,0
	Инвестиции в основной капитал за счет всех источников	тыс.руб.		1500,0	55000,0	55000,0	60000,0		171500,0
	ввод мощностей	мест					75,0		75,0
5.4.17.	Строительство МОУ "Элекмонарская СОШ" в рамках реализации в рамках ФЦП "Сокращение различий в социально-экономическом развитии регионов РФ "	ед.				1,0			1,0
	Инвестиции в основной капитал за счет всех источников	тыс.руб.				150000,0			150000,0
	ввод мощностей	мест				80,0			80,0

Мероприятия, направленные на решение проблемы социальной защиты детей-сирот и детей, оставшихся без попечения родителей									
5.4.18.	Строительство детского дома в с.Чепош	ед.		1,0	1,0	1,0	1,0	1,0	1,0
	Инвестиции в основной капитал за счет всех источников	тыс.руб.		45000,0					45000,0
	ввод мощностей	мест		100,0					100,0
5.5 " ЗДРАВООХРАНЕНИЕ "									
Мероприятия, направленные на решение проблемы повышения эффективности системы здравоохранения, достижения экономичности и сбалансированности медицинского обслуживания									
	Объем инвестиций в основной капитал- всего:	тыс.руб.		71435,0	67907,0	69941,0	2890,0	1129,0	213302,0
5.5.1	Улучшение материально-технической базы (обеспечение расходными материалами, набором необходимой специальной мебели Бешпельтирского ФАП)	тыс.руб.		30,0	7,0	20,0	10,0	9,0	76,0
5.5.2.	Приобретение оборудования для ФАП с.Турбаза "Катунь",с.Асгат	тыс.руб.		100,0					100,0
5.5.3.	Приобретение оборудования в СВА с.Чемал	тыс.руб.		65,0	45,0	85,0	30,0	0,0	225,0
5.5.4.	Приобретение оборудования для ЦРБ в рамках софинансирования ПНП "Здоровье"	тыс.руб.			1800,0	1800,0	1800,0		5400,0
5.5.5.	Укрепление материально-технической базы ФАП с. Куюс	тыс.руб.			65,0	65,0		120,0	250,0

5.5.6.	Укрепление материально-технической базы ФАП с.Аюла	тыс.руб.		90,0					90,0	
5.5.7.	Укрепление материально-технической базы ФАП с.Анос	тыс.руб.			40,0				40,0	
5.5.8.	Подведение воды к ФАП в с.Турбаза "Катунь"	тыс.руб.					50,0		50,0	
5.5.9.	Текущий ремонт СВА с.Чемал	тыс.руб.		50,0					50,0	
5.5.10.	Строительство ФАП в с.Аскаат	тыс.руб.			500,0	500,0			1000,0	
	ввод мощностей	посещений /год				1500,0	3500,0	3500,0	7500,0	
5.5.11.	Строительство ЦРБ в селе Чемал в рамках ФЦП "Сокращение различий в социально-экономическом развитии регионов РФ"	тыс.руб.		70000,0	65000,0	67471,0			202471,0	
	ввод мощностей	мест				30,0			30,0	
	посещений в смену					100,0	100,0	100,0	300,0	
5.5.12.	Строительство ФАП в с. Аюла	тыс.руб.		800,0	200,0				1000,0	
	ввод мощностей	посещений /год			1500,0	3500,0	3500,0	3500,0	7500,0	
5.5.13.	Строительство ФАП с. Эдиган	тыс.руб.					1000,0	1000,0	2000,0	
	ввод мощностей	посещений /год						3500,0	3500,0	
5.5.14.	Строительство водопровода СВА с. Чепош	тыс.руб.		300,0					300,0	
	протяженность	км		0,6					0,6	
5.5.15.	Строительство водопровода ФАП с. Куюс	тыс.руб.			250,0				250,0	
	протяженность	км			0,5				0,5	
Мероприятия, направленные на предупреждение заболеваний социального характера										

5.5.16.	Приобретение медикаментов и оборудования в рамках софинансирования МЦП "Неотложные меры борьбы с туберкулезом" и РЦП "Предупреждение и борьба с заболеваниями социального характера" Подпрограмма "Неотложные меры борьбы с туберкулезом"	тыс.руб.		250,0	250,0	250,0	250,0	250,0	2250,0	
	Повышение эффективности лечения у впервые выявленных больных: прекращение бактериовыделения	%							не ниже 70%	
	Закрытие полостей распада	%							не ниже 60%	
	снижение уровня заболеваемости.	%		10,0	10,0	10,0	10,0	10,0	50,0	
5.5.17.	Приобретение ИБП в рамках софинансирования МЦП "Вакцинопрофилактика" и РЦП "Предупреждение и борьба с заболеваниями социального характера" Подпрограмма "Вакцинопрофилактика"	тыс.руб.		330,0	330,0	330,0	330,0	330,0	1650,0	
	снижение уровня заболеваемости.	%		1,7	1,9	2,0	2,0	2,0	9,6	

5.5.18.	РЦП "Предупреждение и борьба с заболеваниями социального характера" Подпрограмма "Антивич/СПИД" Обследование групп риска в рамках финансирования	тыс.руб.		120,0	120,0	120,0	120,0	120,0	600,0	
	снижение уровня заболеваемости.	%		40,0	40,0	40,0	40,0	40,0	40,0	
5.5.19.	Приобретение оборудования в рамках финансирования по ВЦП "Совершенствование первичной медико - санитарной помощи" в РА на 2008-2010 г.г.	тыс.руб.		630,0	630,0	630,0			1890,0	
	улучшение диагностики	%		20,0	20,0	20,0	20,0	20,0	20,0	
	ранее выявление заболеваний	%		20,0	20,0	20,0	20,0	20,0	20,0	
5.5.20.	МЦП "Охрана материнства и детства"	тыс.руб.		200,0	200,0	200,0	200,0	200,0	1000,0	
	Снижение показателей младенческой смертности	в % предыдущему году		10,0	10,0	10,0	10,0	10,0	10,0	
	снижение заболеваемости беременных	в % предыдущему году		20,0	20,0	25,0	25,0	25,0	25,0	
5.6 " ОХРАНА ПРАВОПОРЯДКА, БОРЬБА С ПРЕСТУПНОСТЬЮ И ОБЕСПЕЧЕНИЕ БЕЗОПАСНОСТИ ЖИЗНИ"										

5.6.1	Проведение мероприятий по профилактике правонарушений в Чемальском районе в рамках реализации МЦП" Комплексная программа профилактики правонарушений в муниципальном образовании «Чемальский район» на период 2007 – по 2009 год."	тыс.руб.		339,0	339,0	339,0	339,0	339,0	1695,0	
	снижение уровня преступности на территории муниципального образования;	%		2,0	2,0	3,0	3,0	5,0	15,0	
5.6.2.	Реализация МЦП «Повышение безопасности дорожного движения в Чемальском районе Республики Алтай на 2007-2009 годы»	тыс.руб.		38,0	50,0	38,0	45,0	45,0	216,0	
	Снижение аварийности на улицах и дорогах района	%		10,0	10,0	10,0	10,0	10,0	50,0	
	Сокращение числа погибших в дорожно-транспортных происшествиях	%		5,0	5,0	5,0	5,0	5,0	15,0	
5.6.3.	Оборудование опорного пункта милиции в с.Куюс.	ед.		1,0					1,0	
5.7 " ЖИЛИЩНОЕ СТРОИТЕЛЬСТВО"										

5.7.1	Землеустроительные работы по расширению границ населенных пунктов МО "Чемальский район" по РЦП "Жилище" ПП "Обеспечение земельных участков коммунальной инфраструктурой в целях жилищного строительства"	тыс.руб.		1000,0	1000,0	1000,0			3000,0	
	количество сёл	ед		6,0	2,0	2,0			10,0	
5.7.2.	Разработка генеральных планов населенных пунктов МО "Чемальский район" по РЦП "Жилище" ПП "Обеспечение земельных участков коммунальной инфраструктурой в целях жилищного строительства"	тыс.руб.		2000,0	2000,0	2000,0			6000,0	
	количество сёл	ед				19,0			19,0	
5.7.3.	Строительство четырехквартирных жилых домов в селе Чемал, для детей сирот в рамках реализации Закона РФ ""	тыс.руб.		1500,0	1500,0	1500,0	1500,0	1500,0	7500,0	
	ввод мощностей	ед		1,0	1,0	1,0	1,0	1,0	5,0	

5.7.4.	Строительство малоэтажного жилья в с.Чемал, для социально незащищенной категории граждан и работников бюджетной сферы в рамках реализации ПНП "Доступное и комфортное жилье - гражданам России", реализации норм действующего законодательства и ФЦП, РЦП "Жилище"	тыс.руб.		1000,0	20000,0	20000,0	20000,0	10000,0	71000,0	
	ввод мощностей	м2		40,0	800,0	800,0	800,0	400,0	2840,0	
5.8 " ЖИЛИЩНО-КОММУНАЛЬНОЕ ХОЗЯЙСТВО "										
5.8.1	Строительство водопровода в с. Бешпельтир.в рамках реализации ФЦП и РЦП "Социальное развитие села до 2010г."	тыс.руб.		2715,0					2715,0	
	протяженность	км		1,4					1,4	
5.8.2.	Строительство водопровода в с.Узнезя	тыс.руб.		50,0					50,0	
	протяженность	км		0,03					0,03	
5.8.3.	Бурение скважины и строительство водопровода в с.Турбаза "Катунь"						1000,0	1000,0	2000,0	
	протяженность	км					0,5	0,5	1,0	
5.8.4.	Строительство водопровода в селе Чемал по улицам Зеленая,Полевая в рамках РАИП	тыс.руб.		1200,0	4260,0				5460,0	
	протяженность	км		2,4	8,5				10,9	
5.8.5.	Строительство скважины в с. Чемал в рамках РАИП	тыс.руб.		740,0	2556,2				3296,2	

	ввод мощностей	ед		1,0	1,0				1,0	
5.8.6.	Строительство скважины и водопровода в селе Еланда в рамках РАИП	тыс.руб.		300,0	3574,9				3874,9	
	протяженность	км		0,6	7,1				7,7	
	ввод мощностей	ед		1,0	1,0				1,0	
5.8.7.	Капитальный ремонт скважины (центральная) в с.Чемал - инвестиции в основной капитал	тыс.руб.		250,0	250,0				500,0	
5.8.8.	Строительство скважины и водопровода в селе Уожан	тыс.руб.					1000,0	1000,0	2000,0	
	протяженность	км					2,0	2,0	4,0	
	ввод мощностей	ед						1,0	1,0	
5.8.9.	Проектирование и строительство водозабора на р.Чемал в рамках ОЭЗ									
	ввод мощностей	ед					1,0		1,0	
5.8.10.	Строительство водопровода в с. Аюла в рамках РАИП	тыс.руб.		800,0					800,0	
	протяженность	км		0,5					0,5	
5.8.11.	Капитальный ремонт скважины и водопровода в с. Анос- инвестиции в основной капитал	тыс.руб.			500,0				500,0	
5.8.12.	Строительство бытовой скважины в селе Эдиган для населения	тыс.руб.					25,0		25,0	
	ввод мощностей	ед					1,0		1,0	

5.8.13.	Строительство водопровода кв-л "Шершневка -1" Элекмонарского сельского поселения	тыс.руб.			1000,0	1000,0			2000,0	
	протяженность	км			1,0	1,0			2,0	
5.9 " БЛАГОУСТРОЙСТВО"										
	Очистка, содержание родников и их паспортизация на территории Узнезинского сельского поселения	тыс.руб.		1,0	1,0	1,0	1,0	1,0	5,0	
	Очистка и содержание родников на территории Чепошского сельского поселения	тыс.руб.		0,0	16,0	0,0	0,0	0,0	16,0	
	Обустройство кладбищ Чепошского сельского поселения	тыс.руб.		0,0	50,0		0,0	0,0	50,0	
	Очистка, содержание родников и их паспортизация на территории Элекмонарского сельского поселения	тыс.руб.		0,0	15,0	0,0	0,0	0,0	15,0	
	Организация и осуществление мероприятий по благоустройству с.Бешпельтир	тыс.руб.		10,0	30,0	15,0	10,0	20,0	85,0	
	Огораживание кладбища в с.Аскаг	тыс.руб.		40,0	0,0	0,0	0,0	0,0	40,0	
	Огораживание кладбища в с.Узнезя	тыс.руб.		59,0	0,0	0,0	0,0	0,0	59,0	
	Организация санитарной очистки территории Элекмонарского сельского поселения	тыс.руб.		30,0	30,0	30,0	30,0	30,0	150,0	

Строительство скотомогильника на территории Чемальского сельского поселения	тыс.руб.		100,0	0,0	0,0	0,0	0,0	100,0	
Огораживание кладбищ в Чемальском сельском поселении	тыс.руб.		200,0	0,0	0,0	0,0	0,0	200,0	
Установка контейнеров на территории Чемальского сельского поселения	тыс.руб.		70,0	0,0	0,0	0,0	0,0	70,0	
Огораживание кладбища в с. Верх-Анос, расширение кладбища в с. Аюла	тыс.руб.		30,0	0,0	0,0	0,0	0,0	30,0	
Огораживание свалок в с. Анос, с. Аюла	тыс.руб.		0,0	30,0	0,0	0,0	0,0	30,0	
Установка контейнеров в с. Анос, с. Аюла	тыс.руб.		0,0	0,0	30,0	0,0	0,0	30,0	
Огораживание родников в селах Куюсского сельского поселения	тыс.руб.		6,0	6,0	0,0	6,0	6,0	24,0	
Огораживание кладбищ в селах Куюсского сельского поселения	тыс.руб.		10,0	0,0	0,0	10,0	10,0	30,0	
Установка дорожных знаков в селах Куюсского сельского поселения	тыс.руб.		0,0	5,0	5,0	0,0	5,0	15,0	
Освещение улиц с.Чепош	тыс.руб.		15,0	15,0	15,0	0,0	0,0	45,0	
Строительство полигона для твердых и жидких бытовых отходов на территории Аносинского сельского поселения	тыс.руб.		0,0	0,0	0,0	50,0	0,0	50,0	

	Строительство ямы для утилизации скота на территории Аносинского сельского поселения	тыс.руб.		0,0	0,0	0,0	0,0	400,0	400,0	
	Обустройство свалки для твердых и жидких бытовых отходов в населенных пунктах Куяуского сельского поселения	тыс.руб.		50,0	50,0	50,0	40,0	60,0	250,0	
5.10.СОЦИАЛЬНОЕ ОБЕСПЕЧЕНИЕ										
Снижение уровня инвалидности, обеспечение социальной активности инвалидов, улучшение материального благосостояния малообеспеченных инвалидов										
5.10.1	Реализация подпрограммы социальной поддержки инвалидов и детей инвалидов "Мы для жизни-жизнь для нас"	тыс.руб.		65,0	72,0	78,0	86,0	95,0	396,0	
Улучшение положение граждан оказавшихся в трудной жизненной ситуации: семей с детьми и детей сирот.										
5.10.2	Реализация подпрограммы "Поддержка благосостояния семей с детьми, детей -сирот и оставшихся без попечения родителей, граждан, оказавшихся в трудной жизненной ситуации"	тыс.руб.		312,0	343,0	378,0	415,0	457,0	1905,0	
Патриотическое воспитание населения, забота об участниках и ветеранах ВОВ, ветеранах труда, пенсионерах										
5.10.3	Реализация подпрограммы "Забота о старшем поколении"	тыс.руб.		194,0	213,0	235,0	258,0	284,0	1184,0	
Создание безопасных условий работникам, предупреждение несчастных случаев и профессиональных заболеваний на работе										
5.10.4	Реализация МЦП "Улучшение условий и охрана труда"	тыс.руб.		382,2	421,1	463,2	509,5	560,5	2336,5	

5.11. "РЫНОК ТРУДА, ЗАНЯТОСТЬ И БЕЗРАБОТИЦА"

5.11.1.	Создание условий по трудоустройству незанятого населения, в том числе безработных граждан; повышение качества рабочей силы на районном рынке труда; обеспечение адаптации незанятого населения и безработных граждан на рынке труда.									
	Снижение уровня зарегистрированной безработицы к 2012г.	(в % к трудоспособному населению)		6,18	6,4	6,72	6	5,5	5,5	
	Реализация активной политики по безработным гражданам Чемальского района	тыс.руб.		820	869	912	950	990	4541,0	
6. "РАЗВИТИЕ СВЯЗИ, ТЕЛЕКОММУНИКАЦИЙ И СИСТЕМ ИНФОРМАТИЗАЦИИ"										
Модернизация инфраструктуры связи и телекоммуникаций на территории Чемальского района										
6.1.	Установка спутникового таксофона в с.Нижний Куюм	ед.		1,0					1,0	
6.2.	Развитие телекоммуникаций с.Чемал в рамках ФЦП "Электронная Россия" и РЦП "Электронный Алтай"	тыс.руб.		150,0	150,0				300,0	
	Увеличение доступности услуг связи в отдаленных сёлах Чемальского поселения	ед. нас.пунктов			2,0				2,0	

6.3.	Установка телефонной связи в микрорайоне "В-Барангол" с.У-Сема Чепошского сельского поселения									
	увеличение количества абонентов	ед.					50,0		50,0	
7. "ЛЕСОПРОМЫШЛЕННЫЙ КОМПЛЕКС"										
7.1.	Организация производства по переработке древесины в с.Чемал									
	Производство пиломатериалов	тыс. куб. м		3,0	3,0	3,0	4,0	5,0	15,0	
	Ввод новых рабочих мест:	чел.		3,0	2,0	2,0	2,0	1,0	10,0	
7.2.	Открытие пилорамы в с.Куюс и выделение земельного участка.									
	Производство пиломатериалов	тыс. куб. м		0,5	0,5	0,5	0,7	1,0	3,2	
	Ввод новых рабочих мест:	чел.		2,0	2,0	3,0	3,0	3,0	3,0	
7.3.	Кредитование лесозаготовительных производств, расположенных на территории Куюсского сельского поселения	тыс.руб.		100,0	250,0	350,0			700,0	
8. "РАЗВИТИЕ МАЛОГО ПРЕДПРИНИМАТЕЛЬСТВА"										
8.1.	Строительство рынка в с.Узнезя	ед		1,0					1,0	
	создание новых рабочих мест	чел.		15,0	15,0	20,0	20,0	25,0	25,0	
8.2.	Строительство магазинов на территории Узнезинского сельского поселения	ед		1,0	1,0	1,0			3,0	
	создание новых рабочих мест	чел		2,0	2,0	3,0			5,0	

8.3.	Выделение земельных участков для ведения предпринимательской деятельности в области туризма на территории Аносинского сельского поселения	ед.		2,0	2,0	2,0	2,0	2,0	10,0	
	создание новых рабочих мест	чел.		2,0	2,0	2,0	2,0	2,0	10,0	
8.4.	Строительство рынка в с.Элекмонар	ед.		1,0					1,0	
	создание новых рабочих мест	чел.		20,0	20,0	20,0	20,0	20,0	20,0	
8.5.	Строительство магазинов ИП-БЮЛ на территории Элекмонарского сельского поселения	ед.		3,0	1,0	1,0			5,0	
	создание новых рабочих мест	чел.		6,0	2,0	2,0			10,0	
8.6.	Строительство кафе в селе Чемал	ед.			1,0				1,0	
	создание новых рабочих мест	чел.			5,0	5,0	5,0	5,0	5,0	
8.7.	Строительство рынка в селе Чемал	ед.		1,0					1,0	
	создание новых рабочих мест	чел.		20,0	20,0	20,0	25,0	30,0	30,0	
10. "РЕШЕНИЕ ЭКОЛОГИЧЕСКИХ ПРОБЛЕМ"										
10.1.	Строительство очистных сооружений в ур.Узюк в рамках ОЭЗ	ед.		0,0	1,0	1,0	0,0	0,0	1,0	
11. "КАДРОВОЕ ОБЕСПЕЧЕНИЕ"										
11.1.	Повышение квалификации кадров муниципальных служащих									
	численность	чел.		20,0	20,0	20,0	20,0	20,0	100,0	

11.2.	Организация обучения, подготовки и переподготовки кадров Чемальского сельского поселения в различных отраслях деятельности									
	снижение уровня безработицы	%		0,2	0,2	0,2	0,2	0,2	1,0	
11.3.	Кадровое обеспечение образовательных учреждений и учреждений культуры Куюсского сельского поселения									
	сокращение вакансий	ед.		2,0	2,0	2,0	1,0	1,0	8,0	

Таблица 1

**Объем финансовых средств, поступивших из бюджетов вышестоящих уровней в
 бюджет муниципального образования
 бюджет муниципального образования
 МО "Чемальский район" в 2002-2006 гг.**

тыс.руб.

Показатели	Всего:	2002г.	2003г.	2004г.	2005г.	2006г.
Дотации	306953	67615	68588	55381	57765	57604
Субвенции	129505	2372	7827	30038	34196	55072
Субсидии	52206	1893	2690	6535	14912	26176
Бюджетный кредит	7791	3000	3191	300	0	1300
Средства, полученные по взаимным расчетам, в том числе компенсация дополнительных расходов, возникших в результате решений, принятых органами государственной власти	5502	1805	2041	1656	0	0
Прочие безвозмездные перечисления	644	0	21	9	268	346
Всего	502601	76685	84358	93919	107141	140498

Таблица 2

Объем финансовых средств, поступивших по федеральным и республиканским целевым программам, реализуемым на территории муниципального образования

МО "Чемальский район"

тыс.руб.

Показатели	Объем финансовых средств из федерального и республиканского бюджетов								
	2004г.			2005г.			2006г.		
	Лимит	Выделено	Освоено	Лимит	Выделено	Освоено	Лимит	Выделено	Освоено
1	2	3	4	5	6	7	8	9	10
ФЦП "Жилище" на 2002-2010гг. подпрограмма "Обеспечение жильем молодых семей"									
Объем ассигнований - всего	0	0	0	0	0	0	587,52	587,52	0
в том числе:									
Федеральный бюджет							146,88	146,88	
Бюджет субъекта РФ							440,64	440,64	
РЦП "Жилище" на 2002-2010гг. подпрограмма "Обеспечение земельных участков коммунальной инфраструктурой в целях жилищного строительства"									
Объем ассигнований - всего	0	0	0	0	0	0	250	207,6	205,5
в том числе:									
Федеральный бюджет									
Бюджет субъекта РФ							250	207,6	205,5
РЦП "Жилище" на 2002-2010гг. подпрограмма "Переселение граждан РФ из ветхого и аварийного жилищного фонда"									
Объем ассигнований - всего	500	0	0	2000	2000	1664	0	0	0
в том числе:									
Федеральный бюджет									
Бюджет субъекта РФ	500			2000	2000	1664			
РЦП "Жилище" на 2002-2010гг. подпрограмма "Приобретение жилья отдельной категории граждан"									

Объем ассигнований - всего	400	400	400	0	0	0	0	0	0
в том числе:									
Федеральный бюджет									
Бюджет субъекта РФ	400	400	400						
РЦП "Жилище" на 2002-2010гг. "Модернизация объектов ЖКХ"									
Объем ассигнований - всего	0	0	0	3400	3400	3400	2614,6	2614,6	2614,6
в том числе:									
Федеральный бюджет									
Бюджет субъекта РФ				3400	3400	3400	2614,6	2614,6	2614,6
ФЦП "Социальное развитие села до 2010г."									
Объем ассигнований - всего	202	202	202	1419,6	1419,6	327,6	332,22	332,22	0
в том числе:									
Федеральный бюджет	202	202	202	608,4	608,4	140,4	142,38	142,38	0
Бюджет субъекта РФ				811,2	811,2	187,2	189,84	189,84	0
РЦП "Отходы"									
Объем ассигнований - всего	0	0	0	0	0	0	443	443	443
в том числе:									
Федеральный бюджет									
Бюджет субъекта РФ							443	443	443
РЦП "Программа реформирования системы управления общественными финансами РА на 2006-2007гг."									
Объем ассигнований - всего	0	0	0	340	340	340	2877,623	2624,005	2370,387
в том числе:									
Федеральный бюджет									
Бюджет субъекта РФ				340	340	340	2877,623	2624,005	2370,387
РЦП "Электронный Алтай"									
Объем ассигнований - всего	0	0	0	0	0	0	44,7	44,7	43,75
в том числе:									
Федеральный бюджет									

Бюджет субъекта РФ							44,7	44,7	43,75
ИТОГО ПО ФЕДЕРАЛЬНЫМ И РЕСПУБЛИКАНСКИМ ЦЕЛЕВЫМ ПРОГРАММАМ									
Объем ассигнований - всего	1102	602	602	7159,6	7159,6	5731,6	7149,663	6853,645	5677,237
в том числе:									
Федеральный бюджет	202	202	202	608,4	608,4	140,4	289,26	289,26	0
Бюджет субъекта РФ	900	400	400	6551,2	6551,2	5591,2	6860,403	6564,385	5677,237

**Ожидаемые результаты основных социально-экономических показателей
от реализации среднесрочного плана**

тыс.руб.

Показатели	2007г. оценка	2008г.	2009г.	2010г.	2011г.	2012г.
Налоговые доходы, тыс. руб.	28451	31875	33979	36051	37915	40569
Объем промышленного производства, тыс. руб.	45830	54970	64970	77130	93415	102756
Объем продукции сельского хозяйства, тыс. руб.	166090	169200	172370	176650	181100	201350
Инвестиции в основной капитал за счет всех источников финансирования, тыс. руб.	132700	146280	159010	174430	190000	210000
Среднемесячная заработная плата, руб.	7570	7797	8070	8474	9321	10250
Численность занятых в экономике, тыс. чел.	3,1	3,19	3,3	3,47	3,9	4,5
Уровень зарегистрированной безработицы, %	6	6,18	6,4	6,72	6	5,5
Средняя обеспеченность населения площадью жилых квартир (на конец года), кв.м. на 1 чел.	17,55	17,55	17,72	17,9	18	18,5

**Уровень бюджетной обеспеченности муниципального образования
"МО "Чемальский район" на 2008-2012гг.**

(тыс.руб.)

Показатели	2007г.	2008г.	2009г.	2010г.	2011г.	2012г.
Доходы, всего	184936	196792	206961	216630	231134	247314
в том числе:						
Налоговые, неналоговые доходы	34882	38763	41321	43842	46250	49488
Безвозмездные перечисления из республиканского бюджета	148776	156661	164181	171241	183227	196053
Налоговые поступления в бюджет муниципального образования от реализации программы	0	2004	2136	2267	2425	2595
Дотационность бюджета с учетом реализации программы, %	80,4	79,6	79,3	79,0	79,3	79,3
Расходы, всего	188552	200806	211239	221169	235925	252440
Душевые бюджетные расходы, рублей	19438	20121	20449	20384	21573	22903