

РОССИЙСКАЯ ФЕДЕРАЦИЯ
СИБИРСКИЙ ФЕДЕРАЛЬНЫЙ ОКРУГ
РЕСПУБЛИКА АЛТАЙ
АДМИНИСТРАЦИЯ МУНИЦИПАЛЬНОГО ОБРАЗОВАНИЯ
«ЧЕМАЛЬСКИЙ РАЙОН»

УТВЕРЖДЕН
Решением Совета депутатов
муниципального образования
«Чемальский район»
от «22» декабря 2009г. № 2-171

ПЛАН
СОЦИАЛЬНО-ЭКОНОМИЧЕСКОГО РАЗВИТИЯ
МУНИЦИПАЛЬНОГО ОБРАЗОВАНИЯ «ЧЕМАЛЬСКИЙ РАЙОН»
НА 2010 ГОД

с. Чемал, 2009 год

**ПАСПОРТ ПЛАНА СОЦИАЛЬНО-ЭКОНОМИЧЕСКОГО РАЗВИТИЯ
МУНИЦИПАЛЬНОГО ОБРАЗОВАНИЯ «ЧЕМАЛЬСКИЙ РАЙОН» НА 2010 ГОД**

Наименование краткосрочного плана	План социально-экономического развития муниципального образования «Чемальский район» на 2010 год
Основание для разработки краткосрочного плана	Решение Совета депутатов муниципального образования «Чемальский район» № 313 от 14.11.2006г. «О разработке Комплексной программы социально-экономического развития муниципального образования «Чемальский район» на 2008-2022 годы; Постановление главы Чемальского района №247 от 23.11.2006г. распоряжение Правительства Республики Алтай от 05.02.2007г. №39-р «О разработке, согласовании и регистрации комплексной программы социально-экономического развития муниципального образования Республики Алтай»
Заказчик краткосрочного плана	Совет депутатов Чемальского района
Основные разработчики краткосрочного плана	Администрация муниципального образования «Чемальский район», муниципальные учреждения
Основная цель краткосрочного плана	Основная цель реализации плана социально-экономического развития МО «Чемальский район» на 2010г. - формирование условий для повышения уровня благосостояния и качества жизни населения, развитие приоритетных направлений экономики (туризм, сельское хозяйство, перерабатывающая промышленность).
Основные задачи краткосрочного плана	<ol style="list-style-type: none"> 1. Повышение благосостояния и обеспечение благоприятных условий жизни населения. 2. Обеспечение высоких темпов экономического роста. 3. Содействие развитию малого предпринимательства во всех отраслях экономики. 4. Повышение инвестиционной привлекательности МО в сфере туризма, и перерабатывающего производства сельхозпродукции. 5. Формирование новой социальной позиции у каждого жителя района, ориентированной на развитие самодетальности и частной инициативы. 6. Снижение уровня безработицы.
Срок реализации краткосрочного плана	План осуществляется в 2010 году.
Исполнители основных мероприятий	Администрация муниципального образования «Чемальский район», предприятия, организации и учреждения Чемальского района.

Объемы и источники финансирования краткосрочного плана (в тыс. руб.)	Финансовые средства	2010 г.
	Финансовые средства по плану, всего	489544,8
	Средства федерального бюджета	32566,8
	Средства республиканского бюджета	51829,1
	Средства муниципального бюджета	21687,3
	Собственные средства участников	118881,6
	Кредиты коммерческих банков	264580
	Другие внебюджетные источники	0
Система организации контроля за исполнением краткосрочного плана	Контроль за реализацией краткосрочного плана осуществляет Совет депутатов муниципального образования «Чемальский район», текущее управление-глава Чемальского района	
Ожидаемые конечные результаты краткосрочного плана	<ul style="list-style-type: none"> - увеличение денежных доходов на душу населения на 9%; - увеличение объема промышленного производства на 7,8 %; - увеличение объема сельского хозяйства на 7,4 %; - увеличение объема инвестиций в основной капитал на 7,9%; - увеличение товарооборота на 7 %; - увеличение платных услуг на 10%; - увеличение среднемесячной заработной платы до 7%; - объем туристских услуг должен достигнуть - 15 млн. руб. - улучшение технического состояния объектов электроснабжения и систем жилищно-коммунального хозяйства (обеспечение водопроводной водой до 50%); - улучшение жилищных условий - 15 человек; - развитие социальной сферы и рост качества ее услуг; - удержание уровня безработицы - 2% (на уровне достигнутого результата работы 2009 г.) - создание новых рабочих мест в количестве 225 чел.; - повышение качества обучения учащихся с 38 % до 39 %; - снижение общей заболеваемости населения (на 1000 человек) к концу 2010 году до – 900. 	

Содержание

1. Состояние экономики и социальной сферы	5
2. Приоритеты социально-экономического развития муниципального образования на 2010 год	33
3. Цели и задачи социально-экономического развития муниципального образования на 2010 год	34
4. Основные показатели социально-экономического развития муниципального образования на 2010 год и мероприятия по их достижению	35
5. Ресурсное обеспечение плана социально-экономического развития муниципального образования на 2010 год	68
6. Механизм управления и контроля за реализацией плана социально-экономического развития муниципального образования на 2010 год	69
7. Оценка ожидаемой социальной, экологической и экономической эффективности реализации плана социально-экономического развития муниципального образования на 2010 года	71

1. Состояние экономики и социальной сферы

Чемальский район является самым молодым районом Республики Алтай. Район с центром в с.Чемал и местные органы управления были образованы в 1992 году на основании Постановления Президиума Верховного Совета РА № 156 от 26.08.92., в границах упраздненного в 1962 году Элекмонарского аймака, в ходе административно - территориальной реформы в Республике Алтай, в результате разукрупнения Шебалинского района.

Район граничит с 3 из 11 районов Республики Алтай площадь территории района составляет 3019 кв. км. (3,2 % от площади республики).

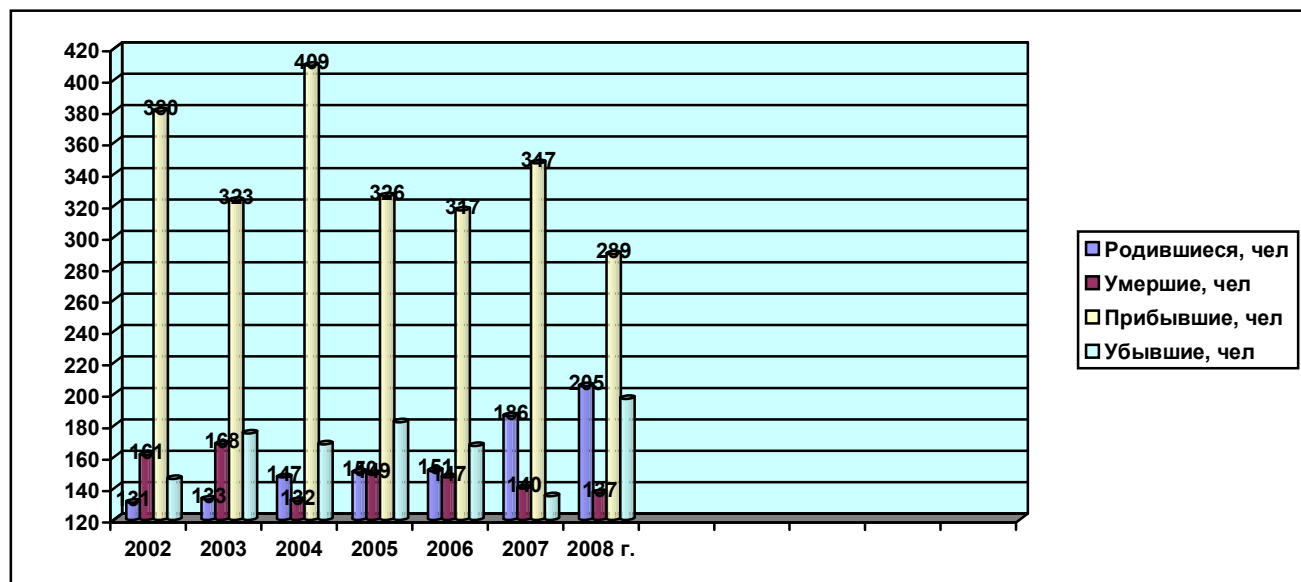
На территории района 7 сельских администраций, 19 населенных пунктов. Районный центр – село Чемал, расстояние до республиканского центра г. Горно-Алтайска - 105 км.

Количество хозяйств по состоянию на 01.01.2009 г. составило 3689 (на 01.01.2008 г. - 3572).

Демографические показатели

Численность (среднегодовая) постоянного населения Чемальского района по состоянию на 1 января 2009 года составила 10104 человека.

Плотность населения на 1 кв. м. - 3,35.



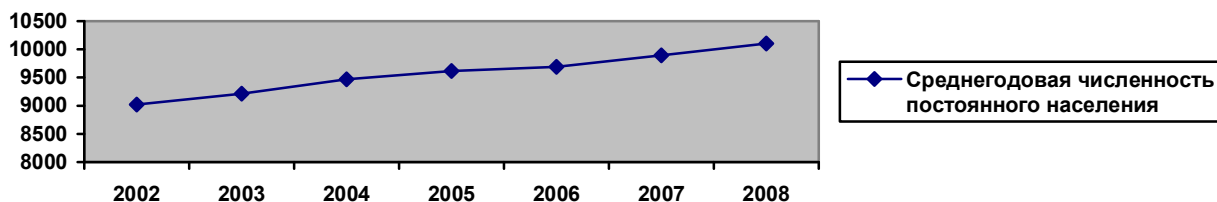
Увеличение населения зависит от числа родившихся и умерших, а также от числа прибывших в район и выбывших из него.

За 2008 год коэффициент рождаемости составил 20,4 чел. на 1000 населения, прирост к аналогичному периоду 2007 года – 7,3%. Коэффициент смертности за 12 месяцев 2008 года относительно сопоставимого периода предыдущего года уменьшился на 4,8 % и составил 13,6 чел. на 1000 населения.

Превышение показателя рождаемости над коэффициентом смертности способствовало образованию естественной прибыли, которая составила в анализируемом периоде 6,7 чел. на 1000 населения или 68 чел.

Миграционный прирост за 12 месяцев 2008 года составил 92 чел. (2007 г. - 212 чел.).

Динамика численности постоянного населения Чемальского района



Промышленное производство

На территории района по промышленному производству осуществляют деятельность 16 предприятий и 31 предприниматель.

Объем отгруженных товаров собственного производства, выполненных работ, оказанных услуг собственными силами (по видам деятельности: Добыча полезных ископаемых, Обрабатывающие производства, Производство и распределение электроэнергии, газа и воды) по полному кругу предприятий за январь- декабрь 2008 года по району составил 33,75 млн. руб. или 100,9 % к прошлому году. В расчете на душу населения объем промышленного производства составил 3342 рублей. Рост объемов производства промышленной продукции в стоимостном выражении обусловлен ростом цен на выпускаемую продукцию.

Индекс физического объема по данному виду деятельности – 112,2 %.

Рост индекса во всех видах деятельности, причем наибольший рост по добыче полезных ископаемых (в 3,7 р.).

По разделу С «Добыча полезных ископаемых». На территории района нет предприятий, зарегистрированных по данному виду деятельности, поэтому показатель объема отгрузки не представлен.

Индекс физического объема по данному разделу составил 372,1 %. Высокий показатель индекса обусловлен тем, что в 2008 г. производилась отсыпка дорог, ремонтные работы ОАО «ДЭП-218», объем добычи песка, глины и гравия увеличился с 1,22 тыс. м³ до 4,54 тыс. м³ в 2008 году.

По разделу D «Обрабатывающие производства». Отгрузка товаров собственного производства по полному кругу предприятий за январь-декабрь 2008 года составила 8 млн. руб. или 115,0 % прошлому году (январь-декабрь 2007г. – 6,1 млн. руб.).

Индекс физического объема по данному виду деятельности – 113,8 %.

Увеличение объемов производства пиломатериалов на 24,6 %, блоков оконных в 3,6 р., блоков дверных в 4 р., столы, шкафы, гарнитуры, наборы мягкой мебели в 4,5 р., консервы овощные и сувениры в 6,6 р.

Отмечается спад производства швейных изделий на 38%, кондитерских изделий на 31,6%, мясные консервы на 20,8 %, безалкогольных напитков на 61 %.

По разделу E «Производство и распределение электроэнергии, газа и воды». Объем отгруженных товаров собственного производства по данному разделу занимает наибольший удельный вес в общем объеме промышленного производства района – 76,3 %. Отгрузка товаров собственного производства по полному кругу предприятий за январь-декабрь 2008 года составила 25,7 млн. руб.

Индекс физического объема по данному виду деятельности – 108,3 %. Произошло незначительное увеличение объемов производства и распределения электроэнергии, газа и воды на 8,3 % Рост за счет увеличения объемов производства и распределения теплоэнергии (108,6%). По производству и распределению электроэнергии наблюдается снижение подачи электроэнергии на 22,2% (с 0,45 до 0,35).

Муниципальное образование «Чемальский район» по показателям промышленного производства за 2008 год:

- по объему промышленного производства в абсолютном значении – на 10 месте;
- по объему промышленного производства на душу населения – на 8 месте;
- по индексу физического объема промышленного производства – на 4 месте.

Сельское хозяйство

Объем производства продукции сельского хозяйства всеми категориями хозяйств за 12 месяцев 2008 года составил 215,9 млн. руб., или 113,6 % в сопоставимой оценке к прошлому году.

Поголовье скота в хозяйствах всех категорий на 01.01.2009г.

Поголовье	На 01.01.2008г.	На 01.01.2009г.	2008 г. в % к 2007 г.
Крупный рогатый скот	4567	4689	102,7
в т. ч. коров	1978	2025	102,4
Свиньи, голов	744	842	113,2

Овец и коз	3541	4291	121,3
Лошадей	4620	4655	100,8
Маралов	1730	1785	103,2
Птица, голов	8220	7621	92,7
Пчелосемьи, штук	793	843	106,3

Наблюдается рост поголовья скота во всех категориях хозяйств, по всем видам животных, за исключением птиц.

Производство продуктов животноводства в хозяйствах всех категорий
за 2008 год

	2007 г.	2008 г.	2008 г. в % к 2007 г.
Скот и птица на убой в живой массе, тонн	1091,1	1222,9	112,1
Молоко, тонн	3314,1	3371,8	101,7
Шерсть овечья (в физическом весе), тонн	6,7	6,5	97
Панты консервированные, т	1	0,9	90
Козий пух, центнеров	1,9	1,9	100
Яйца, тыс. штук	1097,8	1044,3	95,1
Мед, тонн	48,5	46	94,8

В 2008 году по сравнению с предыдущим 2007 годом производство мяса увеличилось на 12,1 % и составило 1222,9 тонн. Производство молока увеличилось на 1,7% к уровню прошлого года.

По статистическим данным за 2008 год МО «Чемальский район» занимает 2 место среди муниципальных образований республики по объему производства продукции сельского хозяйства всеми категориями хозяйств в абсолютном значении, в расчете на душу населения на 6 месте.

На производство продукции сельского хозяйства в значительной мере влияет себестоимость произведенной продукции, которая включает в себя расходы на ГСМ, запасные части и другие затраты. Рост расходов на производство связан, прежде всего, с ежегодным растущим диспаритетом цен между ценами на приобретаемую сельхозтехнику, ГСМ и продукцией сельского хозяйства (мясо, молоко, шерсть, пух, панты, овощи и т.д.).

Рынок товаров и услуг

На 01 января 2009 года на территории Чемальского района осуществляют свою деятельность 88 торговых предприятий и 32 предприятия общественного питания, из них 62 магазина и 21 кафе торгуют алкогольной продукцией. В настоящее время лицензии на розничную продажу алкогольной продукцией имеют 32 юридических лица. Кроме того, в районе находится 1 предприятие хлебопечения, 1 универсальный рынок.

Объем розничного товарооборота за 2008 год составил 319,4 млн. рублей или 152,2 % к предыдущему 2007 году в сопоставимых ценах. Доля розничного товарооборота в общем объеме товарооборота по республике составляет 3,1 %. Товарооборот на душу населения составил 31,6 тыс. рублей или 172,3 % к прошлому году, что соответствует 3 месту среди муниципальных образований республики.

За 2008 год на территории района реализовано платных услуг на сумму 93,5 млн. руб., в действующих ценах темп роста составил 170,1 %, при этом физический объем оказания платных услуг увеличился к уровню соответствующего периода прошлого года на 51,8%. В расчете на одного жителя оказано услуг на 9257 руб.

В соответствии с данными статистики в 2008 году отмечен рост объема транспортных услуг на 48,6%, услуг образования на 46,7%; бытовые услуги в 16 р.; услуг культуры на 6,1%, услуг связи на 9,8%, ветеринарных услуг на 57,8 %, коммунальные услуги на 34,8%; туристских услуг, услуг гостиниц в 2 р. В сравнении с прошлым годом произошло снижение медицинских услуг на 68,4 %, и жилищных услуг на 30,2 %.

Муниципальное образование «Чемальский район» по объемам платных услуг населению занимает 3 место на 1 жителя района среди остальных муниципальных образований республики по итогам 2008 года.

Малое предпринимательство

Малое предпринимательство является мощным рычагом для решения комплекса политических и социальных проблем района: создание прогрессивной структуры экономики и конкурентной среды; расширения налогооблагаемой базы для бюджетов всех уровней, снижение остроты безработицы, обеспечение занятости населения путем создания новых предприятий и рабочих мест, насыщение рынка разнообразными товарами и услугами. По объемам производства и реализации, прибыли, уровню доходов работников, платежеспособности, уплате налогов субъекты малого предпринимательства имеют более высокие потенциальные возможности по сравнению с крупными производствами.

На сегодняшний день в районе выстроена система взаимодействия органов муниципальной власти с предпринимателями через Совет малого предпринимательства, создана межведомственная комиссия по преодолению административных барьеров, Центр поддержки предпринимательства Чемальского района.

Малое предпринимательство Чемальского района представлено предприятиями и индивидуальными предпринимателями без образования юридического лица.

По состоянию на 01.01.2008 года на территории Чемальского района зарегистрировано 136 предприятий (на 01.01.2008г. – 108 ед.), 442 индивидуальных предпринимателя, их количество увеличилось на 7,5 % по сравнению с аналогичным периодом прошлого года (411 чел.).

Среднесписочная численность работников малых предприятий (без внешних совместителей) за январь-декабрь 2008 года составила 604 человека (24 % от занятых на предприятиях по району в целом).

Из числа работников малых и микро- предприятий района:

- 17,5 % заняты на предприятиях сельского хозяйства, охоты и лесного хозяйства (106 чел.), темп роста 110,4 %;
- 19,3 % - на предприятиях торговли (117чел.), темп роста 100 %;
- 14,2 % - на предприятиях, занимающихся ресторанным и гостиничным бизнесом (86 чел.); темп роста в 2,3 раза
- 24,6 % заняты на предприятиях транспорта и связи (149чел.), темп роста 127,4 %;
- 7,7 % - на предприятиях, осуществляющих операции с недвижимым имуществом (47 чел.), темп роста 92,2 %;
- 8,6 % - на предприятиях по предоставлению социальных и услуг, здравоохранению (52 чел.); темп роста в 2,3 раза
- 3,9 % - на обрабатывающих промышленных предприятиях (24 чел.);
- 2,6 % заняты в строительстве;
- 7,4 % по предоставлению прочих коммунальных, социальных и персональных услуг.

Оборот малых и микро- предприятий к аналогичному периоду прошлого года увеличился на 63,7% и составил за 2008 года 283,1 млн. рублей (за 2007г. – 172,9 млн.руб.), в расчете на душу населения – 28 тыс.руб.

В общем обороте малых и микро- предприятий:

- 32,9 % занимает оборот торговых предприятий, темп роста 159,5 %,
- 26,8% оборот транспортных предприятий (вспомогательная и дополнительная транспортная деятельность),
- 14,4 % оборот предприятий ресторанного и гостиничного бизнеса,
- 20,5 % оборот обрабатывающих предприятий, темп роста в 14,3 раз,
- 1,3 % оборот малых сельскохозяйствующих субъектов,
- 1,3 % оборот предприятий, осуществляющих операции с недвижимым имуществом, темп роста 104,8 %;
- 1,2 % оборот предприятий предоставляющих социальные услуги;
- 0,9 % оборот строительных предприятий, темп роста в 2,9 раза.
- 27 % оборот транспортных средств.

Муниципальное образование «Чемальский район» среди остальных муниципальных образований республики за 2008 год по показателю «Оборот малых предприятий»:

- в абсолютном значении – на 4 месте;
- из расчета на душу населения – на 3 месте.

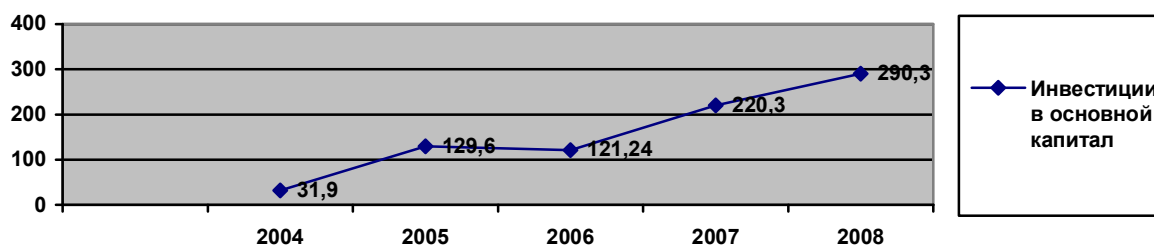
Инвестиции

Социально-экономическое развитие Чемальского района во многом зависит от инвестиционной политики. Её эффективность определяет прогресс общества. Именно поэтому вопрос об инвестиционной ситуации в районе и выходит в настоящее время на передний план. От его решения, может быть, больше чем от всех других факторов, зависит будущее муниципальной экономики. Логика проста: для реализации всего комплекса проблем муниципальному образованию необходим экономический рост, а для этого важен масштабный приток инвестиций.

Возможности государственных инвестиций крайне ограничены и к тому же их эффективность низка. Требуются частные инвестиции – отечественные и иностранные, но для них надо создать благоприятный инвестиционный климат с тем, чтобы район мог конкурировать на региональных рынках капиталов и, что особенно важно, прекратить отток капиталов.

Реальное развитие инвестиционной деятельности характеризуется объемом и темпами привлечения инвестиций в основной капитал. В Чемальском районе за последние пять лет инвестиции в основной капитал возросли и в 2008 году составили 290,3 млн. руб.

Динамика инвестиций по Чемальскому району



Инвестиционная активность в 2008 году характеризовалась более высокой динамикой, чем в 2007 году.

За январь-декабрь 2008 года предприятиями и организациями (по полному кругу) всех форм собственности на развитие экономики и социальной сферы использовано 290,3 млн. рублей инвестиций в основной капитал, что указывает на рост- 110,7 % в сопоставимых ценах (в 2007 г. – 220,3 млн. руб.).

Объем инвестиций на душу населения составил 29 тыс. рублей, что на 17,6 % меньше, чем в среднем по Республике (35 тыс. рублей). Среди муниципальных образований по объемам инвестиций на душу населения Чемальский район занимает 3 место.

За отчетный период инвестиции использованы за счет собственных средств предприятий в объеме 29,6 млн. руб. (10,2% от общего объема), из них за счет прибыли – 17,8 млн. руб. (6,1%), за счет амортизации – 11,8 млн. руб. (4,1%). Большую долю составляют инвестиции за счет бюджетных средств – 214,2 млн. руб. (73,8% от общего объема), в том числе за счет

средств федерального бюджета – 151 млн. руб. (52%), республиканского бюджета РА – 50,1 млн. руб. (17,3%), местного бюджета – 13,1 млн. руб. (4,5%). Средства индивидуальных застройщиков составили 25 млн. руб. (8,6%), прочие – 7,4%.

В 2009 году планируется вложения инвестиций по виду деятельности «Сельское хозяйство, охота, лесное хоз-во» ЗАО «Эдиган» 0,180.

По виду «транспорт и связь»: ЗАО «Сотавая связь» 0,150 млн.руб.

По Индивидуальному жилищному строительству планируется строительство жилья на 27,0 млн. руб.

По виду деятельности «операции с недвижимым имуществом» планируется приобретение жилья детям сиротам, строительство туристических объектов, зубопротезного кабинета в с. Эликмонар, административного здания в с. Чемал, фото ателье в с. Чемал на общую сумму 12,9 млн.руб.

По виду деятельности «Производство и распределение электроэнергии, газа и воды» планируется продолжить строительство наружного водопровода в с. Чемал, реконструкцию электролиний в с. Чемал, реконструкцию ВЛ 10 и электрических сетей с. Анос, с. Аюла на сумму

18,751 млн.руб.

По виду деятельности «Гостиницы и рестораны» планируется строительство объектов питания и размещения на сумму 50,0 млн.руб.;

По здравоохранению, предоставлению социальных услуг планируется приобретение основных средств учреждениями здравоохранения (Санаторий Чемал, ЦРБ, ДТС, РБЖ) на сумму 0,854 млн.руб.,

По виду деятельности «предоставление прочих коммунальных» планируется завершение строительства клуба с. Усть-Сема на сумму 6,250 млн.руб.

По экономическому виду деятельности «Сельское хозяйство, охота, лесное хоз-во»

1. «Аура Лес» приобретение оборудования на сумму 1,746 млн. руб.; ЗАО «Эдиган» приобретение оборудования на сумму 0,184 млн. руб.; СПК Эликмонарский приобретение поголовья КРС на сумму 0,181 млн. руб.

По экономическому виду деятельности «производство, распределение электроэнергии, газа, воды» ведется строительство объектов:

1. Реконструкция электролиний Чемальского производственного участка ГАЭС «Алтайэнерго» - исполнено 5,753 млн. руб.)

2. Реконструкция ВЛ 10 кВ и Эл/сетей 380/220 В в с. Чемал исполнено 5,0 млн.руб., в т.ч. из федерального бюджета – 1 млн. руб., бюджета РА – 2,75 млн. руб., из местного бюджета – 1,25 млн. руб.

3. Строительство водопровода и скважины в с. Еланда: исполнено 0,4 млн. руб., в т. ч. из бюджета РА- 0,3 млн. руб.; из местного бюджета 0,1 млн. руб.;

4. Строительство наружного водопровода с. Чемал: исполнено 2,0 млн. рублей. в т.ч. из бюджета РА – 1,75 млн. руб., из местного бюджета 0,250 млн. рублей;

5. Строительство скважины с. Чемал: исполнено 0,5 млн. руб. местного бюджета.

6. Строительство скважины с.Аюла: исполнено 0,4 млн. руб, в т. ч из бюджета РА - 0,3 млн. руб., из местного бюджета 0,1 млн. руб

7. Строительство наружного водопровода в с. Бешпельтир: исполнено 0,868 млн. руб., в т. ч. из бюджет РА- 0,651 млн.руб., из местного бюджета 0,217 млн.руб.

8. Устройство водоснабжения микрорайона «Северный» в с.Чемал: исполнено 1,75 млн.руб – бюджет РА.

Реконструкция водопровода в с. Чепош 0,496 млн.руб.

По сравнению с аналогичным периодом объем инвестиций по экономическому виду «производство распределения электроэнергии, газа, воды» 2007 года увеличение в 2,8 раза.

Реализация данных проектов позволит обеспечить население района водоснабжением и электроснабжением в соответствии с установленными нормативами. А также создать 5 новых рабочих мест, что позволит, снизить напряженность на рынке труда

По виду «транспорт и связь»:

1. Автодор ведет строительство моста в с. Усть-Сема. Выполнено работ на сумму 168,5 млн. руб.

2. Мобиком (Мегафон) установил вышки в с. Чемал, Куюс на сумму 4,47 млн. руб.

3. Приобретено оборудования: ЗАО «Сотовая связь» на сумму 1,112 млн. руб., РТПЦ на суму 918 тыс. руб.

Произошло снижение объемов инвестиций по виду экономической деятельности связь на 72,9 %. Из-за того, что по данному виду деятельности в 2007 году по федеральной программе производилась установка таксофонов во всех населенных пунктах Чемальского района, подключение к сети интернет на сумму 4,000 млн. руб.

По экономическому виду деятельности «Образование»: школами приобретено основных средств на сумму 4048 млн. руб. По сравнению с аналогичным периодом прошлого года привлечено инвестиций в основной капитал рост на 47,5%.

По экономическому виду деятельности «Строительство»: ООО «Ивелин» приобретено основных средств на сумму 0,475 млн. руб. Данное предприятие зарегистрировано в 2008 году.

«Финансовая деятельность»: сбербанком приобретено оборудования на сумму 0,458 млн. руб. По данному виду деятельности рост на 67,3 %. В 2007 году сбербанк осуществлял реконструкцию здания на сумму 0,230 млн. руб.

«Государственное управление, обязательное социальное обеспечение»:

Строительство здания прокуратуры в с. Чемал исполнено 8,819 млн. руб.; приобретено основных средств сельскими администрациями района на сумму 5,523 млн. руб. снижение на 5,2% в связи с тем что наибольший объем работ по строительству здания прокуратуры выполнен в 2007 году.

По Индивидуальному жилищному строительству рост в 2,3 раза, в связи с проводимой работой по легализации объектов жилищного строительства (ввод в эксплуатацию, оформление права собственности)

По виду деятельности «операции с недвижимым имуществом» произошло снижение 78,9 % , это связано с приостановкой строительства детского дома в с. Чепош.

По здравоохранению, предоставлению социальных услуг снижение на 26,1% и составило 5,4 млн. руб.. В 2008 году учреждениями здравоохранения (ЦРБ, ДТС, санаторий «Чемал») приобретено основных средств на сумму 1,403 млн. руб. а так же вложение инвестиций в строительство ЦРБ в с. Чемал составило 2,017 млн.руб. снижение произошло в связи с тем, что в 2007 году было строительство КТП на данный момент строительство приостановлено.

По виду деятельности «Строительство» ООО «Ивелин» приобретено основных средств на сумму 0,475 млн.руб.

По виду деятельности «предоставление прочих коммунальных, социальных услуг» исполнено 2,427 млн. руб., из них на строительство клуба в с.Усть-Сема – 2,184 млн. руб., 0,243 млн. руб. на приобретение основных средств ДЮСШ произошло снижение на 67% в связи с тем что в 2007 году учреждениями культуры приобретено основных средств на сумму 1,462 млн.руб., а также здание социальной защиты населения на сумму 1,861 млн.руб. Строительство клуба позволит обеспечить население с. Усть-Сема услугами по организации досуга и услугами организации культуры. Создано 2 рабочих места , а также оказываются платные услуги населению.

По виду деятельности «Гостиницы и рестораны» 36,6 млн. руб., из них ООО « Большая медведица» строительство корпуса 15,6 млн.руб., ООО « Турсиб» 21,0 млн.руб.ограждение объекта. Снижение 59,6% в связи с тем, что в 2007 году были введены в эксплуатацию гостиничный комплекс ООО «Фрирайдер» и летние домики ООО «Красные купола» на сумму 76, 2 млн.руб.

Строительство

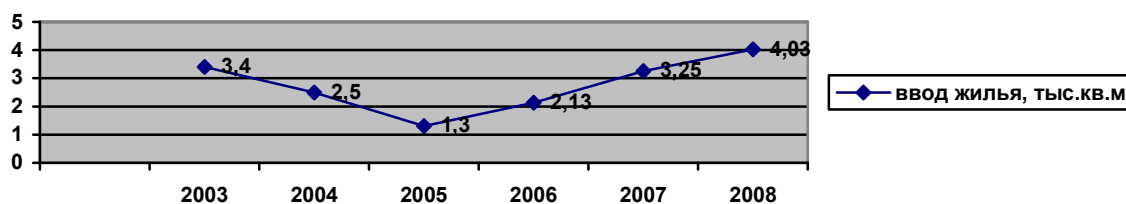
За январь-декабрь 2008 года объем работ по виду деятельности «строительство» возрос по сравнению с прошлым годом на 18,77 % и составил 272,22 млн. руб. В отчетном периоде сохраняется активизация деятельности строительных предприятий (в связи со строительством моста через р.Катунь в с.Усть-Сема (НПО Мостовик). Объем работ по виду деятельности «строительство» на душу населения составил 27,2 тыс. руб. Этот показатель больше, чем в среднем по республике (21138 руб.) на 28,5 %. Среди муниципальных образований Чемальский район занимает 2 место.

Строительную деятельность на территории МО «Чемальский район» осуществляют ИПБЮЛ «Атюнин С.В.» (зарегистрирован в Чемальском районе), ООО

«Алтайстройкомплект», ЗАО «Бурводопроводстрой», ООО «Электросервис» на ремонте и строительстве преимущественно объектов бюджетной сферы и объектов инфраструктуры.

Население за свой счет и с помощью кредитов введено 55 жилых домов общей площадью 4032м², что на 24,1 % больше чем в 2007 году. На душу населения введено 0,402 м², это больше, чем в среднем по РА (0,281 м²) на 43 %. Среди муниципальных образований – 2 место.

Ввод в эксплуатацию жилых домов, за счёт всех источников финансирования



По данным диаграммы видно, что ввод жилья в эксплуатации неравномерен по годам, но с 2005 г показатель имеет неуклонную тенденцию роста. Сегодня на территории района большое количество недостроенных жилых помещений, население, проживая во «временках» ведёт строительство. Кроме того, часть жилья не оформлено в соответствующих органах регистрации. Отчего снижаются объемы строительства и доходы бюджета. Сложность оформления жилья (ввод нового жилья) вынуждает население оформлять свое жилье только по мере необходимости (при продаже дома, переоформление по наследству и т.д.).

Также, замедляют процесс строительства жилья и такие проблемы, как отсутствие земельных участков в границах поселений, обеспеченных инженерной инфраструктурой, недостаток средств в местном бюджете на проведение землеустроительных работ и разработку градостроительной документации, большие сроки подготовки землеустроительной документации, высокая оплата за межевание земельного участка, исследований на радон, а при вводе в эксплуатацию оплата за лабораторное исследование электрооборудования (лабораторные замеры и испытания электрооборудования).

На последующие годы ожидается прирост жилого фонда, за счёт ввода в эксплуатацию муниципального жилья, в рамках решения проблем обеспечения граждан, нуждающихся в социальной защите и индивидуального сектора.

Средняя обеспеченность населения жильем в расчете на душу населения на 01.01.2009г.:

общая площадь жилья по району на 01.01.08г., тыс. кв ²	постоянная численность населения района на 01.01.09г., чел.	Средняя обеспеченность населения жильем по району на 01.01.09г., кв ²
---	---	--

175,6	10188	17,24
-------	-------	-------

За отчетный период произведено расширение АТС на 16 номеров, введены: склад, косметический салон (54,5 кв.м).

О ходе реализации республиканской адресной инвестиционной программы

За 2008 год в рамках республиканской адресной инвестиционной программы велось строительство 6 объектов. За отчетный период республиканская адресная инвестиционная программа выполнена на 111,8% в объеме 10231,8 тыс. руб., из них в рамках ФЦП «Социальное развитие села» строительство водопровода в с.Чемал – 2000,2 тыс. руб., реконструкция электролиний в с.Чемал – 5000 тыс. руб., по непрограммной части: скважина в с.Аюла – 400 тыс. руб., водопровод в с.Еланда – 400 тыс. руб., водопровод в с.Бешпельтир – 868,4 тыс. руб., ЦРБ в с.Чемал – 1563,2 тыс. руб.

Из республиканского бюджета Республики Алтай профинансировано 6237,8 тыс. руб. (100% от годового лимита)), из них в рамках ФЦП «Социальное развитие села» строительство водопровода в с.Чемал – 1750 тыс. руб., реконструкция электролиний в с.Чемал – 2750 тыс. руб., по непрограммной части: скважина в с.Аюла – 300 тыс. руб., водопровод в с.Еланда – 300 тыс. руб., водопровод в с.Бешпельтир – 651,3 тыс. руб., ЦРБ в с.Чемал – 486,5 тыс. руб.

Из федерального бюджета профинансировано 1000 тыс. руб. по реконструкции электросетей в с.Чемал в рамках ФЦП «Социальное развитие села».

Из местного бюджета профинансировано 1817,3 тыс. руб. (100% от годового лимита), из них по строительству водопровода в с.Чемал и реконструкции электролиний в с.Чемал в рамках ФЦП «Социальное развитие села» - 1500,2 тыс. руб., по непрограммной части: по водопроводу в с.Еланда – 100 тыс. руб., водопроводу в с.Бешпельтир – 217,1 тыс. руб.

Финансы

ДОХОДЫ

Консолидированный бюджет МО «Чемальский район» за 2008г. по собственным доходам исполнен в сумме 59,7 млн. руб., при плановом назначении 62,9 млн. руб., процент исполнения составляет 94,9 %. В сравнении с прошлым годом темп роста поступления собственных доходов составил 135,7 %, прирост составляет 15,7 млн. руб.

Наибольший удельный вес в общей сумме собственных доходов занимают налоговые поступления 70,5 %, на неналоговые доходы приходится 20,7 %, на доходы от предпринимательской и иной приносящей доход деятельности приходится 8,0 %, прочие безвозмездные поступления – 0,8 %.

Налоговых доходов поступило 42,1 млн. руб., темп роста по сравнению с прошлым годом составляет 128,4 %, неналоговых 12,3 тыс. руб., темп роста составляет 161,8%, доходов от предпринимательской и иной приносящей доход деятельности поступило в сумме 4,8 тыс. руб., темп роста составляет 145,5 %.

Доля отдельных видов налогов в общей сумме поступивших собственных доходов в консолидированный бюджет Чемальского района показана в таблице № 1:

таблица 1

Наименование показателя	2007 г.		2008 г.			Темп роста (+;-),%	% исполнения
	Факт. исполнение, тыс. руб.	Уд. вес в собственных доходах, %	План на 2008г., тыс.руб.	Факт. исполнение, тыс. руб.	Уд. вес в собственных доходах, %		
НАЛОГОВЫЕ ДОХОДЫ	32,8	74,5	42,8	42,1	70,5	128,4	98,4
Налог на доходы физических лиц	21,4	48,6	24,0	23,5	39,4	109,8	97,9
НАЛОГИ НА СОВОКУПНЫЙ ДОХОД	5,6	12,7	8,4	8,5	14,2	151,8	101,2
Единый налог, взимаемый в связи с применением упрощенной системы налогообложения	2,6	5,9	4,8	5,2	8,7	200,0	108,3
Единый налог на вмененный доход для отдельных видов деятельности	2,9	6,6	3,5	3,2	5,4	110,3	91,4
Единый сельскохозяйственный налог	0,1	0,2	0,1	0,1	0,2	100,0	100,0
НАЛОГИ НА ИМУЩЕСТВО	5,3	12,0	9,7	9,4	15,7	177,4	96,9
Налог на имущество физических лиц	0,2	0,5	0,5	0,3	0,5	150,0	60,0
Налог на имущество организаций	2,0	4,5	2,8	2,7	4,5	135,0	96,4
Транспортный налог	0,9	2,0	1,2	1,2	2,0	133,3	100,0
Земельный налог	2,2	5,0	5,2	5,2	8,7	236,4	100,0
НАЛОГИ, СБОРЫ И РЕГУЛЯРНЫЕ ПЛАТЕЖИ ЗА ПОЛЬЗОВАНИЕ ПРИРОДНЫМИ РЕСУРСАМИ	0,0	0,0	0,2	0,3	0,5	0	150,0
ГОСУДАРСТВЕННАЯ ПОШЛИНА, СБОРЫ	0,5	1,1	0,5	0,5	0,8	100,0	100,0
ЗАДОЛЖЕННОСТЬ И ПЕРЕРАСЧЕТЫ ПО ОТМЕНЕННЫМ НАЛОГАМ, СБОРАМ И ИНЫМ ОБЯЗАТЕЛЬНЫМ ПЛАТЕЖАМ	0,0	0,0	0,0	-0,1	-0,2	0	0
НЕНАЛОГОВЫЕ ДОХОДЫ	7,6	17,3	14,5	12,3	20,6	161,8	84,8
ДОХОДЫ ОТ ИСПОЛЬЗОВАНИЯ ИМУЩЕСТВА, НАХОДЯЩЕГОСЯ В ГОСУДАРСТВЕННОЙ И МУНИЦИПАЛЬНОЙ СОБСТВЕННОСТИ	5,5	12,5	7,4	5,4	9,0	98,2	73,0
ПЛАТЕЖИ ПРИ ПОЛЬЗОВАНИИ ПРИРОДНЫМИ РЕСУРСАМИ	0,1	0,2	0,2	0,2	0,3	200,0	100,0
ДОХОДЫ ОТ ОКАЗАНИЯ ПЛАТНЫХ УСЛУГ И КОМПЕНСАЦИИ ЗАТРАТ ГОСУДАРСТВА	0,4	0,9	0,4	0,4	0,7	100,0	100,0
ДОХОДЫ ОТ ПРОДАЖИ МАТЕРИАЛЬНЫХ И НЕМАТЕРИАЛЬНЫХ АКТИВОВ	1,1	2,5	4,1	4,0	6,7	363,6	97,6
АДМИНИСТРАТИВНЫЕ ПЛАТЕЖИ И СБОРЫ	0,0	0,0			0,0	0	0
ШТРАФЫ, САНКЦИИ, ВОЗМЕЩЕНИЕ УЩЕРБА	1,8	4,1	2,6	2,4	4,0	133,3	92,3
ПРОЧИЕ НЕНАЛОГОВЫЕ ДОХОДЫ	0,3	0,7	0,3	0,4	0,7	133,3	133,3
ПРОЧИЕ БЕЗВОЗМЕЗДНЫЕ ПОСТУПЛЕНИЯ	0,3	0,7	0,5	0,5	0,8	166,7	100,0
ДОХОДЫ ОТ ПРЕДПРИНИМАТЕЛЬСКОЙ И ИНОЙ ПРИНОСЯЩЕЙ ДОХОД ДЕЯТЕЛЬНОСТИ	3,3	7,5	5,1	4,8	8,0	145,5	94,1
ВОЗВРАТ ОСТАТКОВ	-1,6	-3,6	-0,5	-0,5	-0,8	31,3	100,0

СУБСИДИЙ И СУБВЕНЦИЙ ПРОШЛЫХ ЛЕТ							
СОБСТВЕННЫЕ ДОХОДЫ (с учетом возврата)	44,0	100,0	62,9	59,7	100,0	135,7	94,9

Налог на доходы физических лиц

Наибольший удельный вес в общей сумме собственных доходов занимает налог на доходы физических лиц – 39,4%.

План по НДФЛ за 2008г. исполнен на 97,9 %.

Причиной невыполнения плана явилось:

- 1) ликвидация таких крупных налогоплательщиков как ООО «Фрирайдер», «Берель 1», что в значительной мере уменьшило сумму налога, поступающего в бюджет;
- 2) банкротство ЗАО «Магистраль»;
- 3) реорганизация ГУ РА «Чемальское лесничество», Прокуратуры РА, в результате которой сократилась численность работников;
- 4) снижение поступления доходов в связи с сокращением налогооблагаемой базы туристических объектов в связи с сокращением численности работников.

Однако по сравнению с прошлым годом наблюдается рост на 9,8 %. Сохранение тенденции роста НДФЛ в значительной мере связано с повышением оплаты труда с 01.02.2008г. работникам бюджетной сферы оплачиваемых по единой тарифной сетке на 14% и муниципальных служащих на 15%.

Основными плательщиками налога являются МУЗ «Чемальская ЦРБ», ГУ «Детский туберкулезный санаторий», МОУ «Чемальская СОШ», МОУ «Элекмонарская СОШ», МОУ «Чеповская СОШ», ФГУ ТС «Чемал», т.е. бюджетные учреждения.

Налог, взимаемый в связи с применением упрощенной системы налогообложения

По данному виду налога поступило доходов в бюджет 5,2 млн. руб. при плане 4,8 млн. руб., процент исполнения составляет 108,3 %. По сравнению с прошлым годом наблюдается значительный рост в 2 раза. На рост доходов повлияло увеличение числа налогоплательщиков на 19 ед., также работа Комиссии по недоимке при Администрации Чемальского района, которая проводится с участием представителей налогового органа, администраторов доход, налогоплательщиков, имеющих задолженность. В результате проведения работы Комиссии по недоимке погашена задолженность в сумме 0,6 млн. руб. (ООО «Берель», ИП Герман В.А.).

Единый налог на вмененный доход

По единому налогу на вмененный доход выполнение составило 91,4%. Поступило доходов 3,2 млн. руб. при плане 3,5 млн. руб. Причинами невыполнения плана явилось:

- уменьшение налогооблагаемой базы за 4 квартал 2007 г. и 9 месяцев 2008г. по ряду налогоплательщиков, например: ООО «Тур Сервис» - уменьшение налогооблагаемой базы на 0,2 млн. руб. послужило уменьшению налога на 0,01 млн. руб., Касьянов Ю.А. на 0,02 млн. руб.
- смена места нахождения ООО «Фрирайдер», что привело к снижению поступления налога в 2008 году на 0,01млн. руб.
- наличие недоимки в сумме 0,2 млн. руб. (например: ООО «Кокс-трэвэл», ООО «ОПТИМА-РА»).

Но в тоже время по сравнению с 2007 годом наблюдается рост поступления дохода, что связано с уплатой задолженности по налогу следующими организациями:

ООО «Фрирайдер», ООО «Берель», ООО «Берель 1», ООО «Кокс-Трэвэл», ООО «Чемал-Тур» , ООО «Винета» , ИП Мизонова Г.И., ИП Кургузиков В.В., Некрасова Л.Ф., Кайгородов В.В.

Единый сельскохозяйственный налог

Поступило доходов в бюджет 0,1млн. руб., исполнение плана - 100%. По сравнению с прошлым годом наблюдается рост в 1,8 раза. На рост доходов повлияло: увеличение числа налогоплательщиков, в частности юридических лиц на 4 ед., а также гашение недоимки.

Налог на имущество физических лиц

По налогу на имущество физических лиц плановые показатели на 2008г. доведены в сумме 0,5 млн. руб., выполнение плана составляет 60 %, поступило 0,3 млн. руб.

Причиной невыполнения плана является наличие задолженности в сумме 0,4 млн. руб.

С целью снижения задолженности по данному налогу на Комиссию по недоимке приглашаются наиболее крупные недоимщики, с которыми проводится разъяснительная работа, кроме того, проводится индивидуальная работа по каждому недоимщику.

Налог на имущество организаций

Поступило налога в сумме 2,7 млн. руб., план 2008г. исполнен на 96,4 %. По сравнению с прошлым годом темп роста составляет 135 %. Данный рост связан с увеличением стоимости основных средств, в результате проведения в 2007 году переоценки основных средств. Погашена недоимка в сумме 0,01 млн. руб.

Земельный налог

Поступило земельного налога в бюджет – 5,2 млн. руб. По сравнению с прошлым годом темп роста увеличился в 2,4 раза. Данный рост обусловлен увеличением кадастровой стоимости земель населенных пунктов в связи с вступлением в силу с 1 января 2008 года Постановления Правительства Республики Алтай «Об утверждении результатов государственной кадастровой оценки земель населенных пунктов на территории Республики Алтай» № 218 от 18 сентября 2008 года и гашением задолженности.

Транспортный налог

Поступило налога в сумме 1,2 млн. руб., в том числе с физических лиц – 1,1 млн. руб., с юридических – 0,1 млн. руб., план исполнен в размере 100%. По сравнению с прошлым годом наблюдается рост на 33,3 %, в связи с увеличением количества транспортных средств по физическим лицам на 377 ед. и увеличением налоговых ставок.

Налог на добычу полезных ископаемых

Поступило налога в сумме – 0,3 млн. руб., план исполнен на 150%. По сравнению с 2007 годом наблюдается значительный рост в 11,8 раз, в связи с увеличением объемов добычи. Основными налогоплательщиками являются ОАО «ДЭП-218», ООО «Пальмира».

Неналоговые доходы

Доходы от использования муниципального имущества, находящегося в муниципальной собственности

Фактическое поступление доходов от использования имущества, находящегося в муниципальной собственности составляет 5,4 млн. руб., план исполнен на 73%

Проценты за кредит: поступили платежи по гашению задолженности по процентам за кредиты, выданный в 2007 году от Болдакова М.А. ООО «Феникс» - 0,634 тыс. руб. и Такина В.Н. – 0,249 тыс. руб. В 2008 году кредиты не выдаются.

По арендной плате за земельные участки, государственная собственность на которые не разграничена, поступило 5,2 млн. руб. Темп роста по сравнению с 2007 годом составляет 138,8 %, в связи с заключением дополнительных договоров аренды на сумму 0,7 млн. руб.

По прочим поступлениям от использования имущества предусмотрены доходы от сдачи в аренду помещений муниципальной собственности. Поступило доходов в сумме 0,2 млн. руб., при плане 0,2 млн. руб., процент исполнения составил 100%. Причина роста поступления связана с тем, что сдавались в аренду помещения клубов для проведения агитационных встреч в сумме 10 тыс. руб. и аренды транспортного средства кандидатом на главу – 10 тыс. руб.

Плата за негативное воздействие на окружающую среду

Поступило 0,3 млн. руб. По сравнению с аналогичным периодом 2007 г рост составил 200 %. Значительное увеличение обусловлено ростом количества плательщиков и гашением сложившейся задолженности.

Второй причиной роста поступления платежей является, то, что не всеми учреждениями образования разработаны и применяются проекты нормативов образования отходов и лимитов на их размещение, в связи, с чем оплата производится исходя из нормативов предельно допустимого количества отходов из расчета на одного учащегося в 5-тикратном размере, что в разы увеличивает сумму платежа.

Доходы от оказания платных услуг и компенсации затрат государства

Поступило 0,4 млн. руб. из них:

-лицензионный сбор по продаже алкогольной продукции составляет 0,3 млн. руб., наиболее крупными плательщиками являются ООО «Солнце Алтай», ООО «Гостиница Арда-3», ООО «Кочкун», ООО «Берель».

-прочие доходы от оказания платных услуг и компенсации затрат государства составляют – 0,1 млн. руб. По сравнению с прошлым годом снижение доходов обусловлено изменениями законодательства в области размещения муниципального заказа.

Доходы от продажи муниципального имущества

Поступило доходов в сумме 4,0 млн. руб., при плане 4,1 млн. руб., процент исполнения составляет 97,6%. Причина невыполнения плана является задолженность по доходам от продажи земельных участков, государственная собственность на которые не разграничена.

Рост доходов по сравнению с прошлым годом связан с реализацией имущества, незавершенного строительством моста, находящегося выше с. Еланда ОАО «Горно-Алтайская гидроэлектростанция» на сумму 2,7 млн. руб.

Штрафы, санкции, возмещение ущерба

Поступило 2,4 млн. руб. Темп роста по сравнению с 2007 годом составил 133,3 %. Рост обусловлен увеличением размеров штрафов ГИБДД и увеличением административных взысканий за нарушение законодательства о применении контрольно-кассовой техники при осуществлении наличных денежных расчетов и (или) расчетов с использованием платежных карт.

Прочие неналоговые доходы.

За 2008 г. поступило 0,4 млн. руб., при плане в сумме 0,3 млн. руб., исполнение плана составляет 79,6 %. Причиной невыполнения планового назначения связано с имеющейся задолженностью по кредитам, выданным по программе «Развития малого предпринимательства в РА».

Доходы от предпринимательской и иной приносящей доход деятельности

Доходов от предпринимательской и иной приносящей доход деятельности поступило в сумме 4,8 тыс. руб., план исполнен на 94,1%.

Снижение доходов связано с сокращением количества детей в дошкольных образовательных учреждениях и в интернатах в соответствии с требованиями СанПина, соответственно уменьшилось поступление родительской платы за содержание детей. А также с уменьшением спроса на оказываемые муниципальными учреждениями услуги.

Но в то же время по сравнению с прошлым годом произошел рост доходов на 45,5 % за счет поступления пожертвования от ООО «Агровит» в сумме 2000 тыс. руб.

РАСХОДЫ

Расходы консолидированного бюджета МО за рассматриваемый период сложились в сумме 240,4 млн. руб., процент исполнения составил – 95,2%.

Темп роста в сравнении с аналогичным периодом прошлого года составил 116,9 %, абсолютный прирост составил 34,7 млн.руб.

млн. руб.

Наименование	Исп. за 2007г.	План. показатели за 2008г.	Исп. за 2008г.	% исп. за 2008г.	Темп роста, %
Общегосударственные вопросы	25,2	30,8	29,5	95,8	117,1
Национальная оборона	0,1	0,3	0,3	100,0	300,0
Национальная безопасность и правоохранительная деятельность	0,6	1	1	100,0	166,7
Национальная экономика	1,4	5,7	5	87,7	357,1
Жилищно-коммунальное хозяйство	13,3	27,7	27,2	98,2	204,5
Образование	92,7	95,2	94,3	99,1	101,7
Культура, кинематография и средства массовой информации	21,3	24	23,2	96,7	108,9
Здравоохранение, физическая культура и спорт	22,6	29,2	27	92,5	119,5
Социальная политика	28,5	38,5	32,9	85,5	115,4
Итого	205,7	252,4	240,4	95,2	116,9

Темп роста расходов за рассматриваемый период к аналогичному периоду прошлого года объясняется следующими причинами:

- повышением заработной платы на 15% муниципальным служащим с 01.02.2008г. и работникам бюджетной сферы, оплата труда которых производится по Единой тарифной сетке ЕТС с 01.02.2008г. на 14%;

- в связи с остатком средств на проведение капитального ремонта многоквартирных домов в сумме 3618 тыс. руб., кассовые расходы по которым были проведены в 2008г;

-выделением субсидий на реализацию РЦП «Развитие агропромышленного комплекса», подпрограмму «Социальное развитие села до 2010 г.»;

- с проводимыми мероприятиями по разработке градостроительной документации.

млн. руб.

Наименование	Исп. за 2007г.	Уд. вес, %	Исп. за 2008г.	Уд. вес, %	Изменение удельного веса (+,-)
Общегосударственные вопросы	25,2	12,3	29,5	12,3	0,0
Национальная оборона	0,1	0,1	0,3	0,1	0,0
Национальная безопасность и правоохранительная деятельность	0,6	0,3	1	0,4	0,1
Национальная экономика	1,4	0,7	5	2,1	1,4
Жилищно-коммунальное хозяйство	13,3	6,4	27,2	11,3	4,9
Отрасли социально-культурной сферы	165,1	80,2	177,4	73,8	-6,4
Образование	92,7	45,0	94,3	39,2	-5,8
Культура, кинематография и средства массовой информации	21,3	10,4	23,2	9,7	-0,7

Здравоохранение, физическая культура и спорт	22,6	11,0	27	11,2	0,2
Социальная политика	28,5	13,8	32,9	13,7	-0,1
Итого	205,7	100,0	240,4	100	0,0

По итогам исполнения бюджета за 2008г. на финансирование отраслей национальной экономики направлено 2,1% расходов консолидированного бюджета муниципального района, на финансирование ЖКХ направлено 11,3 % , отраслей социально-культурной сферы – 73,8 % (177,4 млн. руб.), в т.ч. на:

образование – 39,2 %,
культура и кинематография – 9,7 %,
здравоохранение и спорт – 11,2 %,
социальная политика - 13,7 %.

Увеличение удельного веса:

по национальной экономике связано с проводимыми мероприятиями по разработке градостроительной документации;

по жилищно-коммунальному хозяйству в связи с проведением капитального ремонта многоквартирных домов за счет остатков 2007 года и выделением субсидии на реализацию РЦП «Развитие агропромышленного комплекса», подпрограмму «Социальное развитие села до 2010 г.» через Министерство сельского хозяйства Республики Алтай;

по здравоохранению и спорту связано с тем, что предусмотрены расходы по муниципальной программе "Неотложные меры по обеспечению санитарно-эпидемиологического благополучия, профилактики инфекционных заболеваний МО "Чемальский район";

Снижение удельного веса по Образованию, по культуре, кинематография и средства массовой информации связано с тем, что в не полном объеме поступили собственные доходы и доходы по платным услугам.

по социальной политике финансирование было произведено в конце года в связи с чем остались не освоены средства по обеспечению жильем специалистов, работающих на селе и молодых семей.

Показатели	млн. руб. Сумма
Собственные доходы	158,4
Консолидированные расходы	161,0
Бюджетная обеспеченность МО (доля собственных доходов в расходах консолидированного бюджета МО)	98,4

Бюджетная обеспеченность МО (доля собственных доходов в расходах консолидированного бюджета МО) составила 98,4 %.

Собственные доходы рассчитаны в соответствии со ст.47 Бюджетного кодекса - с финансовой помощью без учета субвенции.

Бюджет за рассматриваемый период исполнен с дефицитом в размере 4,9 млн. руб. в результате недопоступления собственных доходов и доходов от платных услуг.

Численность работников по аппарату управления по сравнению с 2007 годом увеличилась на 4 единицы: введена 1 ставка заместителя главы района по градостроительству и реформированию ЖКХ, 1 ставка главного специалиста по району, 1 ставка ведущего специалиста 2 разряда по Чеповскому СП по архитектуре **в связи с проведением работы в области градостроительства и реформирования жилищно-коммунального хозяйства**, по обслуживающему персоналу 1 ставка кочегара по Чемальскому СП, так как ранее данные функции выполнялись уборщицей.

В связи с увеличением объема работ введена в штат централизованной бухгалтерии отдела образования одна штатная единица, заместителя главного бухгалтера, с 1 января 2008 года на основании Распоряжения Главы Чемальского района №1-р от 10.01.2008 года.

Увеличилась численность по Аносинскому сельскому поселению введено 0,75 ставки художественного руководителя, согласно Распоряжения Главы сельского поселения от 26.12.2008г. № 90. Данная единица в Отчете не отражена.

Увеличилась численность по Чепошскому СП введено 2,5 ставки **в связи с открытием сельского клуба в с.Усть-Сема** в соответствии с Распоряжением Главы сельского поселения от 25.08.2008г. № 45..

В связи с введением в эксплуатацию Культурно-оздоровительного центра в с.Узнезя сокращена 1 ставка истопника, введено 3 ставки кочегаров, 1 ставка звукорежиссера, 1 ставка художественного руководителя, 1 ставка рабочего, 1,5 ставки уборщицы в соответствии с Распоряжением Главы сельского поселения от 09.01.2008г. № 3.

Данное увеличение численности вызвана необходимостью оптимального функционирования деятельности органов местного самоуправления.

Труд и занятость

По состоянию на 01.01.2009 года среднесписочная численность работников по полному кругу предприятий и организаций района с 2007 г. увеличилась на 25 % (211 человека) и составила 2,5 тыс. человека.

Численность работников занятых на крупных и средних предприятиях и организациях района по отношению к прошлому году увеличилась на 82 человека (на 4,4 %) и составляет 1952 человек. Изменение численности произошло за счет увеличения занятых в обрабатывающем производстве на 27,3 % (3 человека), занятых в сфере производство и распределение электроэнергии, газа и воды на 20,7% (6 человек), государственное управление и военное обеспечение на 6,5 % (20 человек), деятельность по организации отдыха и развлечений, культуры и спорта на 3% (5 человек).

В Чемальском районе на крупных, средних и малых предприятиях занято 41,2 % трудоспособного населения.

По уровню занятости населения по отношению к трудоспособному населению район занимает 6 место.

По итогам 2008 года численность ищущих работу граждан, состоящих на учете в органах службы занятости района, составила 220 человек, в том числе признано безработными 164 человек. По отношению к 2007 года численность зарегистрированных безработных сократилась на 8,6 %, т.е. на 13 человек. Уровень безработицы к трудоспособному населению в Чемальском районе составляет 2,6 %.

Уровень напряженности на рынке труда района составила 17 человека на одно рабочее место (в среднем по республике 8,1 человек). Среди муниципальных образований республики по численности зарегистрированных безработных, напряженности на рынке труда и по уровню безработицы район входит в число благоприятных.

Количество вакансий в отчетном периоде составляет - 10.

Прогнозный показатель зарегистрированной безработицы к трудоспособному населению составил 2,5 %, отклонение от фактического значения 26,7 %.

По уровню безработицы по отношению к трудоспособному населению район занимает 4 место.

Среднемесячная заработная плата в Чемальском районе в среднем за 2008 года составила 10284,9 руб., темп роста к аналогичному периоду прошлого года 127,1 %. Прогнозный показатель среднемесячной заработной платы составил 10944,8 рублей, отклонение от фактического значения –6 %.

Среди всех муниципальных образований республики Чемальский район занимает 6 место по уровню среднемесячной заработной платы.

Пенсионное обеспечение

В отчетном периоде 2008 года произошло спад численности пенсионеров на 54 человека и составляет 2524 человек (январь-декабрь 2007 года — 2578 чел.).

Средний размер (4116,46руб.) назначенной пенсии с учетом компенсации изменился в сторону увеличения на 756,46 рублей (январь - декабрь 2007 года —3360руб.). Размер среднемесячной назначенной пенсии ниже среднереспубликанского размера на 12,9% (РА – 4729,03рублей).

Соотношение среднего размера назначенной месячной пенсии к величине прожиточного минимума пенсионера в отчетном периоде 2008 года составляет 92 %, в 2007 году составляло 94,9 %. Показатель 2008 года указывает на сокращение разрыва между средним размером назначенной пенсии и величиной прожиточного минимума пенсионера.

Общая сумма выплаченных пенсий в 2008 году составляет 109,478 млн. рублей, общая сумма социальных выплат – 23,154 млн. рублей.

Задолженности по выдаче пенсий нет.

Образование

В районе функционирует 18 образовательных учреждений:

- дошкольных – 3;
- начальных школ – 3;
- основных общеобразовательных школ – 4;
- средних – 6;
- учреждений дополнительного образования – 2 (ДДТ и ДЮСШ).

Из них по типовым проектам:

средних - 4 (МОУ «Чемальская сош», МОУ «Чепошская сош», МОУ «Эликманарская сош», МОУ «Бешпельтирская сош»).

По сравнению с 2007 годом общая численность школ осталась без изменений. Но МОУ «Усть-Семинская оош» была реорганизована в МОУ «Усть-Семинская начальная школа – детский сад» Постановлением Главы Чемальского района РА № 281 от 6 августа 2008 года.

Численность учащихся на конец отчетного периода уменьшилась по сравнению с 2007 годом на 78 человек.

При Чемальской школе функционирует интернат, в котором проживает 20 детей. Интернат размещен в приспособленных помещениях.

Во всех образовательных учреждениях организовано горячее питание.

В учреждениях дополнительного образования 15 объединений, в том числе 2 объединения технического творчества, 7 спортивных, 2 – эколого-биологических, 1 –

туристско-краеведческое, 1 – художественного творчества, 2 объединения – прочие. В этих объединениях занимаются 450 учащихся. Численность педагогических работников 20 человек.

Численность детей, посещающих учреждения дошкольного образования вместе с присоединенными к школам учреждениями составляет 241 человек. Организовано 13 групп. Средняя наполняемость группы составляет 19 детей. Численность педагогических работников 27.

Задолженность педагогическим работникам ОУ:

- по заработной плате - нет;
- по методической литературе - нет;
- по коммунальным услугам - нет.

В бюджете 2008 года предусмотрены денежные средства на ремонт объектов в сумме 9030,7 тыс. рублей, которые были все израсходованы в следующих образовательных учреждениях:

1. МОУ «Эликманарской сош» на сумму 4076,9 тыс. рублей;
2. МОУ «Чепошской сош» на сумму 1405,6 тыс. руб.;
3. МОУ «Чемальская сош» на сумму 2292,9 тыс. рублей;
4. МОУ «Бешпельтирская сош» - 174,7 тыс. руб.;
5. МОУ «Узnezинская сош» - 226,3 тыс. руб.;
6. МОУ «Куюсская оош» - 63,6 тыс. руб.;
7. МОУ «Еландинская нош» - 13,6 тыс. руб.;
8. МОУ «Катунская нош» - 26,5 тыс. рублей;
9. МОУ «Эдиганская оош» - 30,0 тыс. руб.;
10. МОУ «Ороктойская оош» - 84,2 тыс. руб.;
11. МОУ «Аюлинская оош» - 21,0 тыс. руб.;
12. МОУ «Аносинская сош» - 173,2 тыс. руб.;
13. ДДТ – 116,8 тыс. руб.;
14. ДОУ «Медвежонок» - 118,1 тыс. руб.;
15. ДОУ «Ромашка» - 51,0 тыс. руб.;
16. ДОУ «Чайка» - 82,9 тыс. рублей;
17. МОУ «Усть-Семинская нош» - 73,4 тыс. руб.

Здравоохранение

Сеть учреждений здравоохранения Чемальского района представлена 18-тью лечебно-профилактическими учреждениями, в т.ч.: 1 центральная районная больница, 2 врачебные амбулатории, 13 фельдшерско-акушерских пунктов, 2 здравпункта. Кроме того на территории района находится туберкулезный санаторий «Чемал» (детский – на 187 койко/мест, взрослый – на 210 койко/мест).

МУЗ «Чемальская ЦРБ» обслуживает 10021 человек, в том числе

- Взрослое население - 7414
- Дети - 2607
- Из них до 14 лет - 2094
- 15-17 лет - 513

В своем составе имеет:

- Больница на 60 коек и поликлиника с. Эликманар (50 стационарных, 10 коек дневного пребывания).
- 1 СВА (с. Чемал)
- 14 ФАПов
- 1 здравпункт (школа с. Чемал)

Благодаря проводимым мероприятиям Правительством РФ по вопросам демографии, реализации ПНП демографическая ситуация улучшилась.

	2006	2007	2008
Родилось (абс. ч.)	151	186	205
Рождаемость	15,7	19,0	20,5
Умерло	14	144	138
В т.ч. преждевременно	60	55	53
До 1 года	1	2	2
Смертность	15,3	14,7	13,8
В т.ч. младенческая	13,2	10,7	9,8
Естественный прирост	+0,4	+4,3	+6,7

В структуре смертности изменений с предыдущими периодами нет

- Болезни органов кровообращения I м
- Травмы, отравления II м
- Новообразования III м

Младенческая смертность

Зарегистрировано – 2 случая, причем мама одного ребенка несколько лет проживает в г. Горно-Алтайске, (только прописана в Чемальском районе) наблюдалась и родила в Горно-Алтайске. Случаи разобраны, проанализированы.

Финансирование

По двум источникам:

- Районный бюджет
- ТФ ОМС по РА (муниц. заказ)

Задолженности по финансированию из ТФ ОМС нет. Бюджет профинансирован 100%. Надо отметить, что утвержденные бюджеты в течении ряда лет, включая 2007г., не позволяют решать поставленные задачи в соответствии с действующим законодательством РФ в полном объеме. Постоянно проводится работа по рациональному расходованию бюджетных средств.

Материально-техническая база

МУЗ «Чемальская ЦРБ» располагается в приспособленных зданиях, не соответствующих санитарно-гигиеническим требованиям. с местным водоснабжением и отоплением. Оснащение, медицинским оборудованием учреждения включая все подразделения, в полной мере не соответствует действующему законодательству РФ. Надо отметить, что за последние 2 года благодаря реализации ПНП «Здоровье», некоторому увеличению финансирования из муниципального бюджета материально-техническая база значительно улучшилась. Из 8 санитарных автомобилей (7 ФАПов и 1 СВА) требуют замены 2 автомобиля. Серьезной проблемой остается замена стоматологического оборудования: из 4-х действующих стоматологических установок требуется замена 3-х (морально устаревшие и выработавшие свой ресурс).

Сдан 2-х квартирный дом для врачей

Проведена вода в 4-х ФАПах. Большинство ФАПов требует ремонта. Освещение большего числа ФАПов ниже нормы. По муниципальному контракту установлена КТП (250кВт) и заменена эл. линия в ЦРБ.

Обеспеченность кадрами

	2007			2008		
	План	План	План	План	Факт	Физ. лица
Врачи	25	25	25	25	22,5	19
Средний медперсонал	76,5	76,5	76,5	72,25	69,25	66
Мл. медперсонал	40	40	40	40	39,75	36
Прочие	50	50	50	45,75	45,75	37
Итого	191,5	191,5	191,5	183	177,25	158

Коэффициент совместительства по врачам 1,25, сохраняется вакансия психонарколога, невропато-лога, фтизиатр, окулиста. Проучить ЛОР-врача.

ФАПы укомплектованы 100%. За 2007г. проучены на циклах специализации и усовершенствования 8 врачей, 21 средний медперсонал.

Имеют категорию врачи - 45%, средний медперсонал - 26%. Обеспеченность врачами на 10,00 населения 20,5.

Показатели работы стационара и поликлиники

	2007			2008		
	План	Факт	%выпол	План	Факт	% вып.
Койко-дни всего	18800	19018	102%	18800	18611	99%
В т.ч. круглосуточные	15800	15770	99,8%	15800	15605	98,8%
Дневные	3000	3248	108%	3000	3006	100,2%
Работа койки		320			312	
Пролечено больных		2616			2444	
Средняя длительность пребыв. на койке		7,3			7,0	
Оборот койки		43,6			42,0	
Уровень госпитализации на 100 жит.		26,6			21,0	
Больничная летальность		0,5			0,6	
Посещения		70805			56804	
В т.ч. медосмотры		35961			35572	
Число посещений на 1 жителя		7,3			5,7	

Работа койки по профилям

	2007	2008
терапия	328	335
хирургия	338	342
педиатрия	370	301
гинекология	262	268
роддом	305	302

Заболеваемость населения на 1000 человек

	2007	2008
первичная заболеваемость взрослого населения	497,5	498,8
общая заболеваемость взрослого населения	1075,0	1068,3
первичная заболеваемость подростков	741,2	499,0

общая заболеваемость подростков	1513,1	1232,0
первичная заболеваемость детей	1460,5	1091,2
общая заболеваемость детей	1857,1	1473,3

Рост заболеваемости обусловлен более четкой регистрацией и более частыми выездами участковых врачей на участки.

Первичный выход на инвалидность

	2007	2008
Всего (абс. число)	130	82
В т.ч. лица до 55/60 л.	65	38

Отмечается положительная динамика, что обусловлено реализацией ИПР и восстановлением утраченных функций.

Муниципальные программы (т.р.)

	2007	2008
1. «Неотложные меры борьбы с туберкулезом на 2007-2010г.»	260,0	260,0
В т.ч. здравоохранение	130,0	130,0
образование	130,0	130,0
финансирование %	100	100
2. По охране труда на 2007-2010г.	122	95
финансирование %	100	100
3. «Вакцинопрофилактика»	40,0	171,0
Финансирование %	100	100

В 2007г. принята муниципальная программа по «Санитарно-эпидемиологическому благополучию МО «Чемальский район» на 2008-2010г.», в которой есть подраздел «Вакцинопрофилактика».

Работа по ДЛЮ

	2007	2008
Всего льготников	478	378
Процент отказа	84,8%	76%
Количество обслуженных рецептов	5232	3802
Отсроченное обслуживание	-	-
Средняя стоимость одного рецепта	670,39	311-62

Высокая стоимость рецепта обусловлена наличием льготников, которым выписываются ежемесячно дорогостоящие препараты (нордитропин симплекс, сандиммун, копаксон и т.д.)

Высокий % отказа обусловлен ограниченным списком медикаментов по ДЛЮ, утвержденный правительством РФ, сложный процесс выписки согласно законодательства.

Все фельдшера ФАПов имеют право выписки рецептов льготной категории.

Оргметодработа

Проводится по утвержденным планам среди всех категорий медицинских работников в соответствии с законодательством РФ.

Приоритетные направления развития

1. Охрана материнства и детства
2. Реализация ПНП «Здоровье»
3. Обеспечение качества и доступности медицинской помощи
4. Активизация работы с социально-значимыми заболеваниями
5. Решение кадрового вопроса

Культура.

В сфере культуры района удалось преодолеть кризисные явления и сохранить сеть учреждений, поддержать на уровне развитие художественного процесса. В районе работают 1 районный краеведческий музей, 1 школа искусств, 1 культурно – исторический Центр, 1 – центр алтайской культуры, межпоселенческая библиотечная система с 13 филиалами и книжным фондом 94,9 тыс. экз., в том числе детских – 13,75 тыс. экз., 15 клубных учреждений.

Количество экспонатов в краеведческом музее составляет 6112 ед. Ведётся работа по описи экспонатов музея в основную инвентарную книгу. При музее работает сувенирная лавка.

Число пользователей услугами библиотек в 2008 г. по сравнению с предыдущим годом сократилось на 370 человек, число посещений сократилось на 7,9 тыс.ед., книговыдача соответственно на 17,6 тыс. экземпляров. Средняя обращаемость библиотечного фонда составляет 2,1 %, средняя читаемость 24,9 % , средняя посещаемость 10,3 %. в связи с вступлением в силу 131-ФЗ были подписаны Соглашения с главами сельских поселений на передачу полномочий по организации библиотечного обслуживания (комплектование и подписка).

Успех и качество сельской библиотеки напрямую зависят от выстроенной системы взаимоотношений с главами сельских поселений.

Одна из проблем учреждений культуры - нехватка специалистов в сфере культуры и искусства: музыкантов, хореографов, режиссера, художественных руководителей в сельских клубах и домах культуры.

Молодёжная политика.

Эффективная государственная молодёжная политика является одним из важнейших инструментов развития страны, роста благосостояния ее граждан и совершенствования общественных отношений.

Молодёжная политика в районе ориентирована в основном на работу с учащимися школ, практически выпавшими остаются рабочая молодежь, с которыми проводятся периодические мероприятия. Ежегодно проводятся такие мероприятия как: организация летнего спелеологического лагеря; проведение районной акции "Мой дом - моя крепость"; проведение районной акции "Возьмёмся за руки друзья"; проведение районной акции "Во славу Отечества"; проведение районного фестиваля "Радуга талантов"; Проведение акции "Здоровая молодежь - сильная Республика" в сельских поселениях Чемальского района.

Отсутствует система подготовки кадрового потенциала, мало уделяется внимания развитию молодёжного предпринимательства в различных сферах деятельности. Незначительна доля молодых работников в социальной бюджетной сфере и сфере муниципального управления. Это может привести к потере преемственности в кадровом обеспечении, сделать невозможным реформирование и привести к системному кризису в социальной сфере.

В районе проживает 2890 молодых людей, что составляет 30 % от численности населения Чемальского района. В качестве одной из наиболее острых проблем перед молодежью и обществом встает вопрос о жилищном обеспечении.

На долю молодых приходится более 130 семей, не имеющих своего жилья, и проживает либо на квартире, либо совместно с родителями. Наблюдается ежегодный рост количество правонарушений совершенными несовершеннолетними и молодежью.

Но наряду с негативными явлениями нашего общества следует отметить высокую потребность молодых людей в таких сферах, как: туризм - гиды, проводники, турагенты, работники гостиничного сервиса и услуг питания, сельское хозяйство – практически полное отсутствие квалифицированных кадров, малый бизнес, и др. В районе много талантливой молодежи.

Физическая культура и спорт.

На территории района расположено только три стадиона, в 3 из 7 сельских поселений, что ведёт к низкой заинтересованности населения спортом.

В школах имеются спортивные залы, дополнительное образование в сфере физкультуры и спорта оказывает ДЮСШ Чемальского района. Методисты по спорту привлекают молодежь в занятие и проведение соревнований по футболу, волейболу, легкой атлетике и других видах. Молодежь участвует в соревнованиях по греко-римской борьбе. В ряде поселений для участников спортивных соревнований закуплена форма и спортивный инвентарь. В Узнезинском сельском поселении действует спортивно-оздоровительный центр.

Развитию спорта препятствуют слабая материально-техническая база для физкультурно-оздоровительной и спортивной работы в школах (низкая оснащенность современным спортивным оборудованием и инвентарем), отсутствие спортзалов.

Не уменьшается количество детей, состоящих на учете в органах МВД, КДН. Это говорит о не занятости детей в свободное от школы время. Игровые площадки во дворах имеются, но недостаточно. То есть надо планировать средства на досуг детей, подростков, молодежи. Необходим спортивный комплекс.

Социальная защита.

Социальная защита населения осуществляется в соответствии с действующим федеральным и республиканским законодательством, которые установили перечни и объем льгот для категорий граждан, которые нуждаются в социальной защите.

Финансовое обеспечение отдельных государственных полномочий по социальной поддержке граждан производится за счет предоставляемых местному бюджету субвенций за счет средств бюджетов РФ и РА.

Решение проблем особо нуждающейся части граждан система социальной защиты населения решает через направление инвалидов на реабилитацию по индивидуальным программам реабилитации. Инвалиды проходят ежегодно медико-социальную реабилитацию в центре. Дети – инвалиды оздоравливаются в санаториях, реабилитационных центрах ежегодно до 30 чел. Инвалиды общего заболевания не обеспечиваются в районе должным образом бесплатными санаторно-курортным лечением, только с 2006 года они стали иметь реальную возможность получать через Фонд социального страхования путевки на санаторное лечение и все средства реабилитации. Большинство инвалидов это молодые люди, которым необходимо постоянно поддерживать свое здоровье.

В особо сложных условиях находятся многодетные, неполные и молодые семьи, среди которых подавляющее большинство малообеспеченные. Из числа всех жителей района малообеспеченные семьи составляют 1309 или 38,7% от общей численности населения.

Связь и телекоммуникация.

Развитие сферы связи следует рассматривать, как важнейший фактор подъема экономики, роста деловой и интеллектуальной активности населения.

Развитие инфраструктуры телекоммуникации должно исходить из специфики района, а именно относительно низкой плотности населения, значительных расстояний между населенными пунктами и относительной неразвитости транспортной инфраструктуры. В таких условиях приоритетным направлением развития телекоммуникационной инфраструктуры наряду с проводными видами связи должно стать развитие беспроводных ее видов, особенно в удаленных от административного центра поселениях.

На сегодняшний день в Чемальском районе присутствует беспроводная, мобильная и в отдаленном Куюсском сельском поселении спутниковая связь. Все 19 населенных пунктов телефонизированы (установлены таксофоны). Но существующая система связи не удовлетворяет потребность населения. Число основных телефонных аппаратов телефонной сети общего пользования или имеющих на нее выход – 1536, что составляет по 15,1 аппарата на 100 человек населения.

На территории Чемальского района расположено 5 АТС (сс. Чемал, Элекмонар, Узнезя, Чепош, Усть-Сема). Число абонентов: 1259 – население, 277 – организации, предприятия.

Общее состояние связи удовлетворительное.

Телевещание ведётся во всех населенных пунктах Чемальского района. Оно представлено трансляционным оборудованием, которое транслирует центральные программы: ОРТ и РТР, НТВ, включая региональную ГТРК «Эл-Алтай», радио «Чемал». Обеспеченность населения телевизорами составляет порядка 99%. Кроме того, для более полного удовлетворения потребностей в сфере телерадиовещания население самостоятельно устанавливает спутниковые антенны.

Жилищно-коммунальное хозяйство

Жилищно-коммунальное хозяйство - одна из важнейших отраслей, от ее работы, влияющей на качество и количество предоставляемых жилищно-коммунальных услуг, зависит благоустройство и комфортность проживания человека, удовлетворение его насущных потребностей и, в конечном счете, работоспособность и здоровье.

Услуги различного характера (водоснабжение, отопление) оказывает МУП «ЖКО Чемал». Многие котельные, тепловые сети, водопроводы требуют капитального ремонта. В целом, обеспеченность водопроводом, канализацией, централизованным отоплением довольно низкая. Население использует в основном печное отопление, уличный водопровод.

Источников теплоснабжения -39 ед., все они мощностью до 3 Гкал/час. Протяженность тепловых сетей составляет 6,4 км, в том числе нуждается в замене 0,9 км.

Источником водоснабжения для большинства жителей района служат подземные воды. Население пользуется водой с рек и домашних скважин. Водопроводное же обеспечение осуществляется от 8 водозаборных скважин, протяженность водопроводных сетей по району составляет 18,8 километров, из них нуждающейся в замене 0,3 км. В 2008 г. проведен ремонт водопроводных сетей 0,8 км. Но существует острая необходимость новых водопроводных сетей, в том числе на расширяемых территориях поселений. Уличная канализационная сеть составляет 3км и находится в п. Толгоек.

2. Приоритеты социально-экономического развития муниципального образования на 2010 год

Для устранения стоящих проблем необходимо определить годовые приоритеты развития муниципального образования.

Первый приоритет – развитие туризма и рекреации, за счет:

- привлечения инвесторов
- подготовки инвестиционных площадок
- реализации проекта особой экономической зоны
- строительство санаторно-курортных комплексов

Второй приоритет- развитие малого бизнеса в сфере предоставления товаров и услуг, за счет

- развития малого бизнеса по следующим направлениям:
- развитие оказания услуг населения;
- развитие перерабатывающего производства сельхозпродукции.

Третий приоритет – развитие сельского хозяйства, за счет:

- увеличения поголовья скота в ЛПХ и КФХ;
- повышения продуктивности скота.

Четвертый приоритет - повышение уровня и качества жизни населения, за счет:

- организации и обеспечения занятости населения
- создания дополнительных рабочих мест
- организации самозанятости населения
- сокращения числа безработного населения
- обеспечения населения социальными услугами
- обеспечения населения жильем

Пятый приоритет - повышение уровня удовлетворения социальных потребностей, за счет

- повышения качества образования
- обеспечения досуга населения
- информатизации населения

Шестой приоритет - повышение уровня здоровья и безопасности условий жизни населения, за счет:

- качественного и своевременного медицинского обслуживания
- профилактики правонарушений
- создание, улучшение условий и охраны труда

3. Цели и задачи социально-экономического развития муниципального образования на 2010 год.

Основная цель реализации плана социально-экономического развития МО «Чемальский район» на 2010г. - формирование условий для повышения уровня благосостояния и качества жизни населения, развитие приоритетных направлений экономики (туризм, сельское хозяйство, перерабатывающая промышленность).

Исходя из поставленной цели, задачами являются:

1. В области экономического развития:

Создание условий для развития приоритетных отраслей экономики (сельское хозяйство, туризм и предпринимательство, перерабатывающая промышленность).

Обеспечение высоких темпов экономического роста

Содействие развитию малого предпринимательства во всех отраслях экономики.

Развитие внешних связей.

Повышение инвестиционной привлекательности МО в сфере туризма, и перерабатывающего производства сельхозпродукции.

2. В области социального развития:

2.1. Создание условий для развития сети услуг населению.

2.2. Привлечение населения к развитию муниципального образования.

2.3. Формирование новой социальной позиции у каждого жителя района, ориентированной на развитие самодеятельности и частной инициативы.

2.4. Снижение уровня безработицы.

Успешная реализация поставленных задач в 2010 году, станет основой для достижения основной цели в развитии муниципального образования «Чемальский район», в долгосрочной перспективе, для формирования благоприятных условий обеспечивающих высокое качество жизни и благосостояние населения.

4. Основные показатели социально-экономического развития муниципального образования на 2009 год и мероприятия по их достижению

Таблица 1

№ п/п	Наименование индикатора	Ед.изм.	2008г. (отчет)	2009г. (оценка)	2010г. (план)
1. Территория муниципального образования					
1.1.	Общая площадь муниципального образования – всего	тыс. кв. м.	3018,67	3018,67	3018,67
	в том числе находящаяся:				
	в частной собственности	тыс. кв. м.	270,75	270,75	270,75
	в собственности Российской Федерации	тыс. кв. м.	0,39	0,39	0,39
	в собственности субъекта Российской Федерации	тыс. кв. м.			
	в собственности муниципального образования (в ведении)	тыс. кв. м.	2747,53	2747,53	2747,53
1.2.	Предоставленная физическим лицам	тыс. кв. м.			
	во владение, пользование	тыс. кв. м.	250,06	250,06	250,06
	в аренду	тыс. кв. м.	63,76	63,76	63,76
1.3.	Предоставленная юридическим лицам	тыс. кв. м.			
	во владение, пользование	тыс. кв. м.	20,69	20,69	20,69
	в аренду	тыс. кв. м.	0,24	0,24	0,24
1.4.	Площадь муниципального образования, предназначенная для строительства	тыс. кв. м.	11,81	11,81	11,81
1.5.	Территориальные резервы для развития муниципального образования (земли запаса)	тыс. кв. м.	1129,98	1129,98	1129,98
2. Демографические показатели					
2.1.	Численность постоянного населения на начало года	человек	10188	10267	10285
	в том числе в возрасте:				
	моложе трудоспособного	человек	2324	2350	2332
	трудоспособном	человек	6245	6319	6328
	старше трудоспособного	человек	1619	1598	1625
2.2.	Число домохозяйств	единиц	3689	3695	3682
2.3.	Коэффициент рождаемости на 1 000 населения	единиц	20,4	20,4	19
2.4.	Коэффициент смертности на 1000 населения	единиц	13,6	13,5	13,5
3. Промышленное производство					

3.1.	Объем отгруженных товаров собственного производства, выполненных работ и услуг собственными силами по разделам С+D+E (по полному кругу производителей)	млн.руб.	33,8	37,1	40
3.2.	Индекс физического объема производства по разделам С+D+E (по полному кругу производителей)	%	112,2	109	109
4.Сельское хозяйство					
4.1.	Объем продукции сельского хозяйства в хозяйствах всех категорий	млн.руб.	215,9	223,3	239,8
	<i>в том числе :</i>				
	продукции растениеводства	млн.руб.	51,5	53,3	63,3
	продукции животноводства	млн.руб.	164,4	170	176,5
	<i>из общего объема:</i>				
4.2.	Индекс производства сельскохозяйственной продукции в хозяйствах всех категорий (в сопоставимых ценах)	%	103,6	108,1	100,5
	<i>в том числе:</i>				
	продукции растениеводства	%	93,2	122,9	105
	продукции животноводства	%	107,5	103,4	100,6
5.Инвестиционная и строительная деятельность					
5.1.	Инвестиции в основной капитал по полному кругу организаций, осуществляющих деятельность на территории муниципального образования	млн.руб.	290,3	330	356
	<i>в том числе по источникам финансирования (по крупным и средним организациям)</i>				
	за счет средств федерального бюджета	млн.руб.	151	155	160
	за счет средств субъекта Российской Федерации	млн.руб.	50,2	51,8	52
	за счет средств местного бюджета	млн.руб.	13,1	13,5	14
	за счет средств внебюджетных источников	млн.руб.			
5.2.	Инвестиции в основной капитал по полному кругу организаций, осуществляющих деятельность на территории муниципального образования в % к предыдущему году в	%	110,7	110,80	100,7

	сопоставимых ценах				
5.3.	Объем работ, выполненных по виду деятельности «строительство»	млн.руб.	296,8	349,5	366
5.4.	Ввод в эксплуатацию жилых домов за счет всех источников финансирования	тыс.кв.м. общей площади	4,03	4,20	4,2
5.5.	Введено в действие общеобразовательных учреждений	тыс.кв.м.	0	0	0
5.6.	Введено в действие больничных учреждений	единиц	0	0	1
6. Развитие малого предпринимательства					
6.1.	Число индивидуальных предпринимателей, прошедших государственную регистрацию (по состоянию на начало периода)	единиц	442	450	460
6.2.	Количество малых предприятий, осуществляющих деятельность на территории муниципального образования на начало года - всего	единиц	148	154	160
6.3.	Среднесписочная численность работников (без внешних совместителей), занятых на малых предприятиях	тыс.чел.	0,6	0,7	0,8
6.4.	Оборот малых предприятий (Отгрузка продукции, работ, услуг собственными силами + Продано товаров несобственного производства)	млн.руб.	283,1	325,5	358,1
7. Потребительский рынок					
7.1.	Оборот розничной торговли - всего	млн.руб.	319,4	394,1	418,5
7.2.	В % к предыдущему периоду, в сопоставимых ценах	%	152,2	134,6	115
7.5.	Объем платных услуг населению, оказанных организациями муниципальной формы собственности	млн.руб.	93,5	115,1	128,1
	в том числе бытовых услуг	млн.руб.	0,6	0,6	0,7
8. Рынок труда и заработной платы					
8.1.	Среднесписочная численность работников (по полному кругу организаций)	человек	2500	2500	2500

8.2.	Численность не занятых трудовой деятельностью граждан, ищущих работу и зарегистрированных в службе занятости - всего	человек	220	200	200
8.3.	из них признано безработными в установленном порядке	человек	164	150	150
8.4.	Уровень зарегистрированной безработицы к трудоспособному населению	%	2,6	2,54	2,5
8.5.	Среднемесячная номинальная начисленная заработная плата работников по полному кругу организаций	руб.	10284,9	11492	12296,4
8.6.	Денежные доходы населения - всего	млн.руб.	509,48	545,3	601,9
8.7.	Темп роста денежных доходов населения к предыдущему периоду	%	116,6	107	110,4
9.Социальная сфера					
9.1.	Число общеобразовательных школ	единиц	13	13	13
9.2.	Численность учащихся общеобразовательных школ	чел.	1150	1200	1250
9.3.	Число больничных коек на 1000 населения	единиц	4,9	4,9	4,9
9.4.	Мощность врачебных амбулаторно-поликлинических учреждений на 1 000 населения	пос.в смену	64	65	65
9.5.	Число книг и журналов в библиотеках на 1 000 населения	единиц	96,7	98,7	99,5
9.6.	Число музеев на 1 000 населения	единиц	0,5	0,5	0,5
9.7.	Число санаторно-курортных организаций, организаций отдыха (туристических баз)	единиц	50	52	55
9.8.	Число летних площадок, оздоровительных лагерей	единиц	10	11	12
9.9.	Численность детей, отдохнувших в них за лето	чел.	370	377	390
9.10.	Число спортивных сооружений и спортивных школ (ДЮСШ, СДЮШОР, ШВСМ), в том числе	единиц	4	4	4
	ДЮСШ		1	1	1
	Стадионы		3	4	4
10.Бюджет муниципального образования					
10.1.	Доходы - всего	млн.руб.	236,6	315,3	256,5
	в том числе налоговые,	млн.руб.	54,4	74,9	79,3

	неналоговые доходы				
10.2.	Расходы - всего	млн.руб.	241,5	324,0	259,3
	<i>в том числе по отдельным статьям (в разрезе финансирования вопросов местного значения и полномочий органов местного самоуправления)</i>				
	Общегосударственные расходы	млн.руб.	29,5	35,9	41,9
	Национальная оборона	млн.руб.	0,3	0,9	0,4
	Национальная безопасность	млн.руб.	1,0	1,0	0,6
	Национальная экономика	млн.руб.	5,0	9,7	3,4
	Жилищно-коммунальное хозяйство	млн.руб.	27,2	30,7	9,1
	Образование	млн.руб.	94,3	134,3	101,0
	Культура	млн.руб.	23,2	28,2	23,8
	Здравоохранение и спорт	млн.руб.	28,0	30,9	30,7
	Социальная политика	млн.руб.	33,0	52,4	48,3
11	Перечень показателей для оценки эффективности деятельности МО "Чемальский район"				
1	Доля автомобильных дорог местного значения с твердым покрытием, переданных на техническое обслуживание немуниципальным и (или) государственным предприятиям на основе долгосрочных договоров (свыше 3 лет)	%	0,00	0,00	0,00
2	Доля протяженности автомобильных дорог общего пользования местного значения с твердым покрытием в общей протяженности автомобильных дорог общего пользования местного значения	%	0,00	0,00	0,00
3	Доля населения, проживающего в населенных пунктах, не имеющих регулярного автобусного и (или) железнодорожного сообщения с административным центром городского округа (муниципального района), в общей численности населения городского округа (муниципального района)	%	26,80	26,80	15,00

4	Число субъектов малого предпринимательства	единиц на 10000 человек населения	146,5	164,1	165,4
5	Доля среднесписочной численности работников (без внешних совместителей) малых предприятий в среднесписочной численности работников (без внешних совместителей) всех предприятий и организаций	%	0,24	0,27	0,28
6	Площадь земельных участков, предоставленных для строительства - всего	га	23,57	37,18	27,94
	в том числе:				
7.1	для жилищного строительства	га	0,00	0,00	0,00
7.2	для индивидуального жилищного строительства	га	23,57	37,18	27,94
7.3	для комплексного освоения в целях жилищного строительства	га	0,00	0,00	0,00
8	Доля площади земельных участков, являющихся объектами налогообложения земельным налогом, в общей площади территории городского округа (муниципального района)	%	4,13	4,73	9,09
9	Средняя продолжительность периода с даты принятия решения о предоставлении земельного участка для строительства или подписания протокола о результатах торгов (конкурсов, аукционов) по предоставлению земельных участков до даты получения разрешения на строительство	дней	30,00	30,00	30,00
10	Площадь земельных участков, предоставленных для строительства, в отношении которых с даты принятия решения о предоставлении земельного участка или подписания протокола о результатах торгов (конкурсов, аукционов) не было получено разрешение на				

	ввод в эксплуатацию:				
10.1	объектов жилищного строительства, в том числе индивидуального жилищного строительства - в течение 3 лет	га	4,28	4,3	4,5
10.2	иных объектов капитального строительства - в течении 5 лет	га	0	0	0
11	Удельный вес прибыльных сельскохозяйственных организаций в общем их числе (для муниципальных районов)	%			
12	Доля фактически используемых сельскохозяйственных угодий в общей площади сельскохозяйственных угодий муниципального района	%	64,8	68	68
13	Отношение среднемесячной номинальной начисленной заработной платы работников муниципальных учреждений к среднемесячной номинальной начисленной заработной плате работников крупных и средних предприятий и некоммерческих организаций городского округа (муниципального района)	%	79,1	80	82
14	Среднемесячная номинальная начисленная заработная плата:				
14.1	работников крупных и средних предприятий и некоммерческих организаций городского округа (муниципального района)	рублей	10284,9	11148,8	11929,2
14.2	работников муниципальных детских дошкольных учреждений	рублей	4489,1	4700,1	4921
14.3	учителей муниципальных общеобразовательных учреждений	рублей	8326	8717,3	9127

14.4	прочих работающих в муниципальных общеобразовательных учреждениях (административно-управленческого, учебно-вспомогательного, младшего обслуживающего персонала, а также педагогических работников, не осуществляющих учебный процесс)	рублей	5898	6175,2	6465,4
14.5	врачей муниципальных учреждений здравоохранения	рублей	23857,9	25241,7	26882,4
14.6	среднего медицинского персонала муниципальных учреждений здравоохранения	рублей	11968,4	12662,6	13485,6
15	Удовлетворенность населения медицинской помощью	% числа опрошенных			
16	Доля населения, охваченного профилактическими осмотрами	%	75,2	75	75
17	Доля амбулаторных учреждений, имеющих медицинское оборудование в соответствии с табелем оснащения	%	50	60	70
18	Доля муниципальных медицинских учреждений:				
18.1	применяющих медико-экономические стандарты оказания медицинской помощи	%	50	60	
18.2	переведенных на оплату медицинской помощи по результатам деятельности	%			
18.3	переведенных на новую систему оплаты труда, ориентированную на результат	%			100
18.4	переведенных преимущественно на одноканальное финансирование через систему обязательного медицинского страхования	%			
19	Число случаев смерти лиц в возрасте до 65 лет:				
19.1	на дому - всего	единиц	35	30	28
	в том числе:				
19.1.1	от инфаркта миокарда	единиц			

19.1.2	от инсульта	единиц	2		
19.2	в первые сутки в стационаре - всего	единиц	1		
	в том числе:				
19.2.1	от инфаркта миокарда	единиц			
19.2.2	от инсульта	единиц	1		
20	Число случаев смерти детей до 18 лет:				
20.1	на дому	единиц	2		
20.2	в первые сутки в стационаре	единиц			
21	Число работающих в муниципальных учреждениях здравоохранения в расчете на 10000 человек населения (на конец года) - всего	человек	165,3	165,3	165,3
	в том числе:				
21.1	число врачей в муниципальных учреждениях здравоохранения в расчете на 10000 человек населения (на конец года)	человек	18,8	22	22
21.1.1	из них участковых врачей и врачей общей практики	человек	5,9	7	7
21.2	число среднего медицинского персонала в муниципальных учреждениях здравоохранения в расчете на 10000 человек населения (на конец года)	человек	70,3	71	71
21.2.1	из них участковых медицинских сестер и медицинских сестер врачей общей практики	человек	5,9	7	7
22	Уровень госпитализации в муниципальных учреждениях здравоохранения	человек на 100 человек населения	19,8	19	19
23	Средняя продолжительность пребывания пациента на койке в круглосуточном стационаре муниципальных учреждений здравоохранения	дней	8	8,3	8,4
24	Среднегодовая занятость койки в муниципальных учреждениях здравоохранения	дней	312,1	310	310
25	Число коек в муниципальных учреждениях здравоохранения	штук	49,9	50	50

	на 10000 человек населения				
26	Стоимость содержания одной койки в муниципальных учреждениях здравоохранения в сутки	рублей	153	160,1	167
27	Средняя стоимость койко-дня в муниципальных стационарных медицинских учреждениях	рублей	888	930,9	971
28	Объем медицинской помощи, предоставляемой муниципальными учреждениями здравоохранения, в расчете на одного жителя:				
28.1	стационарная медицинская помощь	койко-день	1,55	1,5	1,4
28.2	амбулаторная помощь	посещение	7,62	8	8
28.3	дневные стационары всех типов	койко-день	0,33	0,35	0,36
28.4	скорая медицинская помощь	вызов	0,24	0,25	0,25
29	Стоимость единицы объема оказанной медицинской помощи муниципальными учреждениями здравоохранения:				
29.1	стационарная медицинская помощь	рублей	1018	1066,9	1112,7
29.2	амбулаторная помощь	рублей	215,4	225,7	235,4
29.3	дневные стационары всех типов	рублей	396,9	416	433,8
29.4	скорая медицинская помощь	рублей	1296	1358,5	1416,9
30	Удовлетворенность населения качеством дошкольного образования детей	% числа опрошенных			
31	Удовлетворенность населения качеством дополнительного образования детей	% числа опрошенных			
32	Доля детей в возрасте от 3 до 7 лет, получающих дошкольную образовательную услугу и (или) услугу по их содержанию в организациях различной организационно-правовой формы и формы собственности в общей численности детей от 3 до 7 лет	%	46,2	48,2	48,2

33	Удельный вес детей в возрасте 5-18 лет, получающих услуги по дополнительному образованию в организациях различной организационно-правовой формы и формы собственности	%	25,8	25,9	25,9
34	Доля детских дошкольных муниципальных учреждений в общем числе организаций, в том числе субъектов малого предпринимательства, оказывающих услуги по содержанию детей в таком учреждении, услуги по дошкольному образованию и получающих средства бюджета городского (муниципального района) на оказание таких услуг	%	100	100	100
35	Доля детей в возрасте от 5 до 7 лет, получающих дошкольные образовательные услуги	%	51,5	53,3	53,3
36	Удовлетворенность населения качеством общего образования	% числа опрошенных			
37	Удельный вес лиц, сдавших единый государственный экзамен, от числа выпускников общеобразовательных муниципальных учреждений, участвовавших в едином государственном экзамене	%	65	70	70
38	Доля муниципальных общеобразовательных учреждений, переведенных:				
38.1	на нормативное подушевое финансирование	%	85		
38.2	на новую систему оплаты труда, ориентированную на результат	%		100	100
39	Доля муниципальных общеобразовательных учреждений с числом учащихся на 3-й ступени обучения (10 - 11 классы) менее 150 человек в городской местности и менее 84 человек в сельской местности в общем	%	46	46	46

	числе муниципальных общеобразовательных учреждений				
40	Численность учащихся, приходящихся на одного работающего в муниципальных общеобразовательных учреждениях — всего	человек	2,7	3	3
	в том числе:				
40.1	на одного учителя	человек	5,9	5,9	6
40.2	на одного прочего работающего в муниципальных общеобразовательных учреждениях (административно-управленческого, учебно-вспомогательного, младшего обслуживающего персонала, а также педагогических работников, не осуществляющих учебный процесс)	человек	5,1	5,6	5,5
41	Средняя наполняемость классов в муниципальных общеобразовательных учреждениях:				
41.1	в городском округе	человек			
41.2	в сельской местности	человек	11	11	11,1
42	Удельный вес населения, систематически занимающегося физической культурой и спортом	%	10,02	11	11
43	Доля многоквартирных домов, в которых собственники помещений выбрали и реализуют один из способов управления многоквартирными домами:				
43.1	непосредственное управление собственниками помещений в многоквартирном доме	%	40,19	30,62	0

43.2	управление товариществом собственников жилья либо жилищным кооперативом или иным специализированным потребительским кооперативом	%	19,38	19,38	20
43.3	управление муниципальным или государственным учреждением или предприятием	%	0	0	0
43.4	управление управляющей организацией другой организационно-правовой формы	%	40,43	50	80
43.5	управление хозяйственным обществом с долей участия в уставном капитале субъекта Российской Федерации и (или) городского округа (муниципального района) не более 25 процентов	%	0	0	0
44	Доля организаций коммунального комплекса, осуществляющих производство товаров, оказание услуг по водо-, тепло-, газо-, энергоснабжению, водоотведению, очистке сточных вод, утилизации (захоронению) твёрдых бытовых отходов и использующих объекты коммунальной инфраструктуры на праве частной собственности, по договору аренды или концессии, участие субъекта Российской Федерации и (или) городского округа (муниципального района) в уставном капитале которых составляет не более 25 процентов, от общего числа организаций коммунального комплекса, осуществляющих свою деятельность на территории городского округа (муниципального района)	%	66,66	66,66	100

45	Доля организаций, осуществляющих управление многоквартирными домами и (или) оказание услуг по содержанию и ремонту общего имущества в многоквартирных домах, участие субъекта Российской Федерации и (или) городского округа (муниципального района) в уставном капитале которых составляет не более 25 процентов, от общего числа организаций, осуществляющих данные виды деятельности на территории городского округа (муниципального района), кроме товариществ собственников жилья, жилищных, жилищно-строительных кооперативов и иных специализированных потребительских кооперативов	%	50	50	100
46	Доля объема отпуска коммунальных ресурсов, счета за которые выставлены по показаниям приборов учета	%	0	0	0
47	Уровень собираемости платежей за предоставленные жилищно-коммунальные услуги	%	98,9	95	95
48	Процент подписанных паспортов готовности жилищного фонда и котельных (по состоянию на 15 ноября отчетного года)	%	100	100	100
49	Отношение тарифов для промышленных потребителей к тарифам для населения:				
49.1	по водоснабжению	%	100	100	100
49.2	по водоотведению	%	100	100	100
50	Общая площадь жилых помещений, приходящая в среднем на одного жителя - всего	кв. метров на одного человека в год	17,44	17,71	17,91
50.1	в том числе введенная в действие за год	кв. метров на одного человека в год	0,4	0,4	0,44

51	Число жилых квартир в расчёте на 1000 человек населения - всего	единиц в расчёте на 1000 человек населения	399,6	401,7	404,8
51.1	в том числе введённых в действие за год	единиц в расчёте на 1000 человек населения	5,4	7,1	7,1
52	Объём жилищного строительства, предусмотренный в соответствии с выданными разрешениями на строительство жилых зданий:				
52.1	общая площадь жилых помещений	тыс.кв.метров	3,87	4,25	4,68
52.2	число жилых квартир	единиц	48	52	58
53	Доля многоквартирных домов, расположенных на земельных участках, в отношении которых осуществлен государственный кадастровый учет	%	100	100	100
54	Год утверждения или внесения последних изменений:				
54.1	в генеральный план городского округа (схему территориального планирования муниципального района)	год	0	1	1
54.2	в правила землепользования и застройки городского округа (муниципального района)	год	0	1	1
54.3	в комплексную программу развития коммунальной инфраструктуры	год	0	1	1
55	Удовлетворенность населения деятельностью органов местного самоуправления городского округа (муниципального района), в том числе их информационной открытостью	% числа опрошенных			
56	Доля муниципальных автономных учреждений от общего числа муниципальных учреждений (бюджетных и автономных) в городском округе (муниципальном	%	0	0	0

	районе)				
57	Доля собственных доходов местного бюджета (за исключением безвозмездных поступлений, поступлений налоговых доходов по дополнительным нормативам отчислений и доходов от платных услуг, оказываемых муниципальными бюджетными учреждениями) в общем объеме доходов бюджета муниципального образования	%	23,1	28,6	33,6
58	Удельный вес населения, участвующего в культурно-досуговых мероприятиях, организованных органами местного самоуправления городского округа и муниципальных районов	%	9,5	10	11
59	Удовлетворенность населения качеством предоставляемых услуг в сфере культуры (качеством культурного обслуживания)	% числа опрошенных	70	80	80
60	Доля основных фондов организаций муниципальной формы собственности, находящихся в стадии банкротства, в общей стоимости основных фондов организаций муниципальной формы собственности (на конец года)	%	0	0	0
61	Доля кредиторской задолженности по оплате труда (включая начисления на оплату труда) муниципальных бюджетных учреждений	%	0	0	0
62	Доля объектов капитального строительства, по которым не соблюдены нормативные или плановые сроки ввода в эксплуатацию, в общем количестве объектов капитального строительства	%	100	100	100

62.1	в том числе доля объектов капитального строительства муниципальной формы собственности, по которым не соблюдены нормативные или плановые сроки ввода в эксплуатацию, в общем количестве объектов капитального строительства муниципальной формы собственности	%	100	100	100
63	Утверждение бюджета на 3 года	да (нет)	да	да	да
64	Среднегодовая численность постоянного населения	тыс. человек	10104	10188	10300
65	Общий объем расходов бюджета муниципального образования - всего	тыс. рублей	260471,3	310533	27055,1
	в том числе:				
65.1	на бюджетные инвестиции на увеличение стоимости основных средств	тыс. рублей	28065,6	22286,4	14494
65.2	на образование (общее, дошкольное)	тыс. рублей	87419,1	95539,8	87766,5
	из них:				
65.2.1	бюджетные инвестиции на увеличение стоимости основных средств	тыс. рублей	3173,3	607,5	1568
65.2.2	расходы на оплату труда и начисления на оплату труда	тыс. рублей	59672,9	63480,7	64753,4
65.3	на здравоохранение	тыс. рублей	24506,2	29184,1	31917
	из них:				
65.3.1	бюджетные инвестиции на увеличение стоимости основных средств	тыс. рублей	1296	312	343
65.3.2	расходы на оплату труда и начисления на оплату труда	тыс. рублей	16472,2	20374,1	21351,4
65.4	на культуру	тыс. рублей	18080,5	19495,2	20533,8
	из них:				
65.4.1	бюджетные инвестиции на увеличение стоимости основных средств	тыс. рублей	1116,4	1281,5	1501
65.4.2	расходы на оплату труда и начисления на оплату труда	тыс. рублей	9770,5	10841,8	11077,3
65.5	на физическую культуру и спорт	тыс. рублей	1254,8	1372	1905,4
	из них:				
65.5.1	бюджетные инвестиции на увеличение стоимости основных средств	тыс. рублей	184,1	292,9	324
65.5.2	расходы на оплату труда и	тыс. рублей	454	591,8	591,8

	начисления на оплату труда				
65.6	на жилищно-коммунальное хозяйство	тыс. рублей	27225,8	19993,9	15777,7
	из них:				
65.6.1	бюджетные инвестиции на увеличение стоимости основных средств	тыс. рублей	17013,9	15171,2	10758
65.6.2	расходы на компенсацию разницы между экономически обоснованными тарифами и тарифами, установленными для населения	тыс. рублей	0	0	0
65.6.3	расходы на покрытие убытков, возникших в связи с применением регулируемых цен на жилищно-коммунальные услуги	тыс. рублей	932	300	0
65.7	на содержание работников органов местного самоуправления	тыс. рублей	29979	30510,5	37873,2
	из них:				
65.7.1	в расчете на одного жителя муниципального образования	тыс. рублей	2,97	2,96	3,61
65.8	на развитие и поддержку малого предпринимательства	тыс. рублей	99,2	156,5	150
	из них:				
65.8.1	в расчете на одно малое предприятие муниципального образования	тыс. рублей	0,67	0,93	0,88
65.8.2	в расчете на одного жителя муниципального образования	тыс. рублей	0,01	0,02	0,01
65.9	на транспорт	тыс. рублей	0	0	0
	из них:				
65.9.1	бюджетные инвестиции на увеличение стоимости основных средств	тыс. рублей	0	0	0
65.10	на дорожное хозяйство	тыс. рублей	1307,7		
	из них:				
65.10.1	бюджетные инвестиции на увеличение стоимости основных средств	тыс. рублей	0	0	0
66	Обеспеченность населения контейнерами для сбора бытовых отходов, мусора	шт./100 человек населения	0,54	0,82	0,9
67	Уровень освещенности улиц	ед./км	0,28	0,37	0,4
68	Площадь клумб, цветников в расчете на 1000 человек населения	кв.м./100 человек населения	8600	8925	9371

69	Площадь парков, садов, скверов, в расчете на 1000 человек населения	кв.м./100 человек населения	25190	26450	27772
----	---	-----------------------------	-------	-------	-------

Таблица 2

№	Мероприятия	2010 год			Результат реализации мероприятия
		Источник финансирования	Объем финансирования, тыс.руб.	Ответственный исполнитель (предполагаемый участник)	

1. ТОПЛИВНО-ЭНЕРГЕТИЧЕСКИЙ КОМПЛЕКС

1.	Строительство и реконструкция электрических сетей 10 кВ и 0,4 кВ (в рамках ФЦП и РЦП "Социальное развитие села до 2010 года", ФЦП "Жилище на 2002-2010гг. ПП "Обеспечение земельных участков коммунальной инфраструктурой в целях жилищного строительства на тер					
1.1.	Реконструкция электролинии ВЛ10КВ и эл.сетей 380/220В в с.Чемал, в рамках софинансирования по ФЦП "Социальное развитие села до 2010г." и РЦП "Развитие агропромышленного комплекса"ПП "Социальное развитие села до 2010г."	ФБ		Чемальское СП	Повышение надежности электроснабжения населенных пунктов муниципальных образований, снижение нагрузок и аварий	
		РБ				
		МБ	1000			
		СС				
		КБ				
ДР						
1.2.	Реконструкция электролинии ВЛ10КВ и эл.сетей 380/220В в с.Анос, в рамках софинансирования по ФЦП "Социальное развитие села до 2010г." и РЦП "Развитие агропромышленного комплекса"ПП "Социальное развитие села до 2010г."	ФБ		МО "Чемальский район"		Повышение надежности электроснабжения населенных пунктов муниципальных образований, снижение нагрузок и аварий
		РБ				
		МБ	1000			
		СС				
		КБ				
ДР						
1.3.	Реконструкция электролинии ВЛ10КВ и эл.сетей 380/220В в с.Аюла, в рамках софинансирования по ФЦП "Социальное развитие села до 2010г." и РЦП "Развитие агропромышленного комплекса"ПП "Социальное развитие села до 2010г."	ФБ		МО "Чемальский район"	Повышение надежности электроснабжения населенных пунктов муниципальных образований, снижение нагрузок и аварий	
		РБ				
		МБ	600			
		СС				
		КБ				
ДР						
1.4.	Наружное освещение улиц	ФБ		Элекмонарское СП, Чемальское СП, Бешпельтирское СП		Повышение надежности электроснабжения населенных пунктов муниципальных образований, снижение нагрузок и аварий
		РБ	50			
		МБ	90			
		СС				
		КБ				
ДР						
1.5.	Строительство и реконструкция электрических сетей в	ФБ		Чепошское сельское	Повышение надежности электроснабжения населенных пунктов муниципальных образований, снижение нагрузок и аварий	
		РБ				

	микрорайоне Верх-Барангол в с.Усть-Сема (ПИР)	МБ	100	поселение		
		СС				
		КБ				
		ДР				
1.5.	Реконструкция электрических линий в населенном пункте с.Чепош (ПИР)	ФБ		Чепошское сельское поселение		
		РБ				
		МБ	100			
		СС				
		КБ				
		ДР				
	Итого:	ФБ	0			
		РБ	50			
		МБ	2890			
		СС	0			
		КБ	0			
		ДР	0			
2. ДОРОЖНОЕ ХОЗЯЙСТВО И ТРАНСПОРТНЫЙ КОМПЛЕКС						
2.1.	Ремонт и содержание автомобильных дорог местного значения в границах населенных пунктов поселения	ФБ		СП	Развитие дорог МО "Чемальский район" и сельских поселений	
		РБ	2300			
		МБ	958			
		СС				
		КБ				
		ДР				
2.2.	Строительство дороги с.Чемал - о.Патмос	ФБ		МО "Чемальский район"		
		РБ	12000			
		МБ				
		СС				
		КБ				
		ДР				
2.3.	Экспертиза и троеительство дороги от въезда в с.Асгат до р. Асгат	ФБ		МО "Чемальский район"		
		РБ	7000			
		МБ	70			
		СС				
		КБ				
		ДР				
	Итого:	ФБ	0			
		РБ	21300			
		МБ	1028			
		СС	0			
		КБ	0			
		ДР	0			
3. РАЗВИТИЕ ТУРИЗМА						
3.1.	Проектирование и строительство турбазы ур.Иримес с.Бешпельтир	ФБ		частный инвестор	Содействие развитию всех видов туризма, соответствующего современному	
		РБ				
		МБ				

		СС	1000		уровню. Поддержка и развитие малого предпринимательства.
		КБ			
		ДР			
3.2.	Строительство гостиницы и придорожного сервиса	ФБ		ООО "Эзель"	
		РБ			
		МБ			
		СС	10000		
		КБ	5000		
		ДР			
3.3.	Проектирование и строительство санатория "Алтай-Вест" ур.Узюк, Чемальского сельского поселения	ФБ		ООО "Алтай-Вест"	
		РБ			
		МБ			
		СС	50000		
		КБ			
		ДР			
3.4.	Строительство спацентра, бани на б/о Арета 2,3	ФБ		ООО "Арета"	
		РБ			
		МБ			
		СС			
		КБ	8000		
		ДР			
3.5.	Строительство спортивно-оздоровительного комплекса на б/о Альтаир	ФБ		ООО "Алтын-Ай"	
		РБ			
		МБ			
		СС	2500		
		КБ			
		ДР			
3.6.	Строительство летнего кафе на б/о Турсиб	ФБ		Б/о Турсиб	
		РБ			
		МБ			
		СС			
		КБ	10000		
		ДР			
3.7.	ПИР пантокурота Неопант-Чемал	ФБ		ООО "Неопант-Чемал"	
		РБ			
		МБ			
		СС	500		
		КБ			
		ДР			
3.8.	Строительство кемпинга	ФБ		ООО "Неопант-Чемал"	
		РБ			
		МБ			
		СС			
		КБ	1500		
		ДР			

3.9.	Строительство "Айркю" туркомплекса	ФБ		ООО "Феодон"
		РБ		
		МБ		
		СС	27000	
		КБ		
		ДР		
3.9.	Установка колеса обозрения	ФБ		
		РБ		
		МБ		
		СС	5000	
		КБ		
		ДР		
Итого:		ФБ	0	
		РБ	0	
		МБ	0	
		СС	96000	
		КБ	24500	
		ДР	0	
4. АГРОПРОМЫШЛЕННЫЙ КОМПЛЕКС				
4.1.	Привлечение кредитных ресурсов для развития сельхозпредприятий, КФХ и ЛПХ (ПНП "Развитие АПК")	ФБ		МСХ РА
		РБ		
		МБ		
		СС		
		КБ	20000	
		ДР		
4.2.	Строительство убойной площадки в с.Бешпельтир	ФБ		частный инвестор
		РБ		
		МБ		
		СС	150	
		КБ		
		ДР		
4.3.	Строительство убойного цеха и пищекомбината в с.Толгоек	ФБ		частный инвестор
		РБ		
		МБ		
		СС		
		КБ	5000	
		ДР		
4.4.	Организация пасеки в с.Ороктой (строительство омшанника, закуп пчелосей)	ФБ		частный инвестор
		РБ		
		МБ		
		СС	800	
		КБ		
		ДР		
4.5.	Строительство площадки по откорму КРС на 100	ФБ		частный инвестор
		РБ		
Повышение эффективности сельскохозяйственного производства и увеличение поголовья и объемов производства				

	постановочных мест в с.Ороктой	МБ			
		СС	700		
		КБ			
		ДР			
Итого:		ФБ	0		
		РБ	0		
		МБ	0		
		СС	1650		
		КБ	25000		
		ДР	0		

5. РАЗВИТИЕ СОЦИАЛЬНОЙ СФЕРЫ И ЖИЛИЩНО-КОММУНАЛЬНОГО ХОЗЯЙСТВА

5.1. РАЗВИТИЕ ФИЗИЧЕСКОЙ КУЛЬТУРЫ И СПОРТА

5.1.1.	Капитальный ремонт стадиона в с.Чемал	ФБ		Чемальское СП	
		РБ			
		МБ	100		
		СС			
		КБ			
		ДР			
5.1.2.	Реконструкция стадиона "Сартакпай"	ФБ		Бешпельтирское СП	Сохранение и развитие материально-технической базы для занятий физической культурой и спортом, привлечение наибольшего количества населения к занятию спортом
		РБ			
		МБ	20		
		СС			
		КБ			
		ДР			
Итого:		ФБ	0	120	
		РБ	0		
		МБ	120		
		СС	0		
		КБ	0		
		ДР	0		

5.2 МОЛОДЕЖНАЯ ПОЛИТИКА

5.2.1.	Организация и проведение районных акций и мероприятий в сфере молодежной политики	ФБ		МО "Чемальский район"	Реализация мероприятий по патриотическому, гражданскому, физическому и духовному воспитанию молодежи
		РБ			
		МБ	119		
		СС			
		КБ			
		ДР			
Итого:		ФБ			
		РБ			
		МБ	119		
		СС			
		КБ			
		ДР			

5.3. КУЛЬТУРА И ИСКУССТВО

5.3.1.	Сохранение и пополнение	ФБ		МО	Реконструкция,
--------	-------------------------	----	--	----	----------------

	библиотечных фондов	РБ		"Чемальский район", СП	строительство и капитальный ремонт учреждений культуры, модернизация библиотечного фонда, сохранение и развитие народных промыслов, создание музеев, проведение фестивалей, подготовка профессиональных кадров.
		МБ	870		
		СС			
		КБ			
		ДР			
5.3.2.	Текущий и капитальный ремонт учреждений культуры	ФБ		МО "Чемальский район", Бешпельтирское СП	
		РБ			
		МБ	820		
		СС			
		КБ			
		ДР			
5.3.3.	Строительство клуба в с.Усть-Сема, в рамках софинансирования по ФЦП "Социальное развитие села до 2010г." и РЦП "Развитие агропромышленного комплекса"ПП "Социальное развитие села до 2010г."	ФБ		МО "Чемальский район"	
		РБ			
		МБ	2148		
		СС			
		КБ			
		ДР			
	Итого:	ФБ	0	3838	
		РБ	0		
		МБ	3838		
		СС	0		
		КБ	0		
		ДР	0		
5.4 ОБРАЗОВАНИЕ					
5.4.1.	Текущий и капитальный ремонт учреждений образования	ФБ		МО "Чемальский район"	
		РБ	9970		
		МБ	100		
		СС			
		КБ			
		ДР			
5.4.2.	Укрепление материально-технической базы учреждений образования	ФБ		МО "Чемальский район"	
		РБ			
		МБ	227		
		СС			
		КБ			
		ДР			
5.4.3.	Реализации мероприятий в рамках МЦП "Развитие образования в районе на 2007-2010гг".	ФБ		МО "Чемальский район"	
		РБ			
		МБ	1326		
		СС			
		КБ			
		ДР			
5.4.4.	Реализации мероприятий в рамках МЦП "Демографическое развитие Чемальского района на 2008-2010гг".	ФБ		МО "Чемальский район"	
		РБ			
		МБ	48		

		СС				
		КБ				
		ДР				
5.4.5.	Реализации мероприятий в рамках МЦП "Энергосбережение в МО "Чемальский район" на 2010-2012гг".	ФБ		МО "Чемальский район"		
		РБ				
		МБ	138,8			
		СС				
		КБ				
		ДР				
5.4.6.	Мероприятия по борьбе с туберкулезом	ФБ		МО "Чемальский район"		
		РБ				
		МБ	200			
		СС				
		КБ				
		ДР				
5.4.7.	Мероприятия по улучшению условий и охраны труда	ФБ		МО "Чемальский район"		
		РБ				
		МБ	226			
		СС				
		КБ				
		ДР				
5.4.8.	Мероприятия по обеспечению санитарно-эпидемиологического благополучия в учреждениях образования	ФБ		МО "Чемальский район"		
		РБ				
		МБ	623			
		СС				
		КБ				
		ДР				
5.4.9.	Мероприятия по проведению оздоровительной компании детей	ФБ		МО "Чемальский район"		
		РБ				
		МБ	115			
		СС				
		КБ				
		ДР				
	Итого:	ФБ	0			
		РБ	9970			
		МБ	3003,8			
		СС	0			
		КБ	0			
		ДР	0			
5.5 ЗДРАВООХРАНЕНИЕ						
5.5.1.	Реконструкция центральной районной больницы с.Чемал (в рамках реализации РАИП - непрограммная часть)	ФБ		МО "Чемальский район"	Улучшение и своевременное оказание медицинской помощи сельским жителям, улучшение ее качества, улучшение	
		РБ	6000			
		МБ				
		СС				
		КБ				

		ДР			<p>диагностики заболеваний. Повышение профессионализма, квалификации медицинского персонала. Приведение зданий и сооружений в соответствие с требованиями</p>
5.5.2.	Текущий и капитальный ремонт учреждений здравоохранения	ФБ		МО "Чемальский район"	
		РБ	1000		
		МБ			
		СС			
		КБ			
		ДР			
5.5.3.	Мероприятия по улучшению условий и охраны труда	ФБ		МО "Чемальский район"	
		РБ			
		МБ	151		
		СС			
		КБ			
		ДР			
5.5.4.	Реализация мероприятий в рамках МЦП "Неотложные меры по обеспечению санитарно-эпидемиологического благополучия, профилактики инфекционных заболеваний МО "Чемальский район"	ФБ		МО "Чемальский район"	
		РБ			
		МБ	464		
		СС			
		КБ			
		ДР			
5.5.5.	Реализация мероприятий в рамках МЦП "Совершенствование первичной медико-санитарной помощи населению Чемальского района на 2009-2011 годы"	ФБ		МО "Чемальский район"	
		РБ			
		МБ	29,4		
		СС			
		КБ			
		ДР			
5.5.6.	Мероприятия в рамках реализации МЦП "Неотложные меры борьбы с туберкулезом"	ФБ		МЗ РА МО "Чемальский район"	
		РБ			
		МБ	250		
		СС			
		КБ			
		ДР			
5.5.7.	Реализации мероприятий в рамках МЦП "Энергосбережение в МО "Чемальский район" на 2010-2012гг".	ФБ		МЗ РА МО "Чемальский район"	
		РБ			
		МБ	10		
		СС			
		КБ			
		ДР			
Итого:		ФБ	0		
		РБ	7000		
		МБ	904,4		
		СС	0		
		КБ	0		
		ДР	0		
5.6 ОХРАНА ПРАВОПОРЯДКА, БОРЬБА С ПРЕСТУПНОСТЬЮ И ОБЕСПЕЧЕНИЕ БЕЗОПАСНОСТИ ЖИЗНИ"					
5.6.1.	Проведение мероприятий по	ФБ		МО	Проведение

	профилактике правонарушений в Чемальском районе в рамках реализации МЦП" Комплексная программа профилактики правонарушений в муниципальном образовании «Чемальский район» на период 2007 – по 2009 год."	РБ		"Чемальский район", СП	мероприятий по профилактике правонарушений
		МБ	292		
		СС			
		КБ			
		ДР			
5.6.2.	Реализация МЦП «Повышение безопасности дорожного движения в Чемальском районе Республики Алтай на 2007-2009 годы»	ФБ		МО "Чемальский район"	
		РБ			
		МБ	38		
		СС			
		КБ			
		ДР			
	Итого:	ФБ			
		РБ			
		МБ	330		
		СС			
		КБ			
		ДР			
5.7 ЖИЛИЩНОЕ СТРОИТЕЛЬСТВО					
5.7.1.	Разработка генеральных планов населенных пунктов МО "Чемальский район" по РЦП "Жилище" ПП "Обеспечение земельных участков коммунальной инфраструктурой в целях жилищного строительства"	ФБ		МО "Чемальский район"	Обеспечение поселений генеральными планами в соответствии с законодательством, улучшение жилищных условий населения
		РБ	3000		
		МБ	3570,6		
		СС			
		КБ			
		ДР			
5.7.2.	Обеспечение жильем детей сирот в рамках реализации Закона РФ	ФБ		МО "Чемальский район"	
		РБ	935,1		
		МБ			
		СС			
		КБ			
		ДР			
5.7.3.	Обеспечение жильем молодых семей и граждан, проживающих в сельской местности	ФБ	4398	МО "Чемальский район"	
		РБ	1766		
		МБ			
		СС			
		КБ			
		ДР			
5.7.4.	Обеспечение жильем молодых семей	ФБ	3000	МО "Чемальский район"	
		РБ	700		
		МБ	300		
		СС			
		КБ			
		ДР			
5.7.5.	Капитальный ремонт многоквартирных домов в рамках	ФБ	15000	МО "Чемальский район"	
		РБ	800		

	реализации РЦП "Проведение капитального ремонта многоквартирных домов"	МБ	800	район"	
		СС	830		
		КБ			
		ДР			
5.7.5.	Содержание жилищного фонда с.Толгоек	ФБ		Чемальское сельское поселение	
		РБ			
		МБ	150		
		СС			
		КБ			
		ДР			
	Итого:	ФБ	22398		
		РБ	7201,1		
		МБ	4820,6		
		СС	830		
		КБ	0		
		ДР	0		
5.8 ЖИЛИЩНО-КОММУНАЛЬНОЕ ХОЗЯЙСТВО					
5.8.1.	Строительство наружного водопровода в с.Чемал, в рамках софинансирования по ФЦП "Социальное развитие села до 2010г." и РЦП "Развитие агропромышленного комплекса" ГПП "Социальное развитие села до 2010г."	ФБ	4184,3	Чемальское СП	Увеличение объема предоставляемых услуг, обеспечение населения качественной питьевой водой, повышение качества обслуживания населения услугами жилищно-коммунального хозяйства
		РБ	643,7		
		МБ	536,4		
		СС			
		КБ			
		ДР			
5.8.2.	Строительство наружного водопровода в с.Бешпельтир	ФБ	1594,5	МО "Чемальский район"	
		РБ	245,3		
		МБ	204,4		
		СС			
		КБ			
		ДР			
5.8.2.	Строительство утепленных домиков для скважин водоснабжения	ФБ		МО "Чепошское сельское поселение"	
		РБ			
		МБ	100		
		СС			
		КБ			
		ДР			
	Итого:	ФБ	5778,8		
		РБ	889		
		МБ	840,8		
		СС	0		
		КБ	0		
		ДР	0		
5.9 " БЛАГОУСТРОЙСТВО"					
5.9.1.	Содержание мест захоронения	ФБ		СП	Улучшение санитарного состояния сел района
		РБ	700		
		МБ	695		

		СС				
		КБ				
		ДР				
5.9.2.	Организация и содержание скотомогильников	ФБ		МО "Чемальский район"		
		РБ				
		МБ	85			
		СС				
		КБ				
		ДР				
5.9.3.	Строительство полигона ТБО	ФБ		Бешпельтирское СП, Аносинское СП		
		РБ				
		МБ	100			
		СС				
		КБ				
		ДР				
5.9.4.	Организация сбора и вывоза бытовых отходов и мусора	ФБ		СП		
		РБ	1000			
		МБ	1097,9			
		СС				
		КБ				
		ДР				
5.9.5.	Обустройство детской площадки	ФБ		Чемальское СП, Бешпельтирское СП		
		РБ				
		МБ	70			
		СС				
		КБ				
		ДР				
	Итого:	ФБ	0			
		РБ	1700			
		МБ	2047,9			
		СС	0			
		КБ	0			
		ДР	0			
5.10.СОЦИАЛЬНОЕ ОБЕСПЕЧЕНИЕ						
5.10.1.	Реализация подпрограммы социальной поддержки инвалидов и детей инвалидов "Мы для жизни-жизнь для нас"	ФБ		МО "Чемальский район"	Осуществление государственной социальной поддержки и улучшения качества жизни инвалидов и детей-инвалидов, снижения уровня инвалидности; пенсионеров, семей с детьми и других категорий граждан, нуждающихся в социальной поддержке.	
		РБ				
		МБ	65,6			
		СС				
		КБ				
		ДР				
5.10.2.	Реализация подпрограммы "Поддержка благосостояния семей с детьми, детей -сирот и оставшихся без попечения родителей, граждан, оказавшихся в трудной жизненной ситуации"	ФБ		МО "Чемальский район"		
		РБ				
		МБ	372,6			
		СС				
		КБ				

		ДР			
5.10.3.	Реализация подпрограммы "Забота о старшем поколении"	ФБ		МО "Чемальский район"	
		РБ			
		МБ	820,6		
		СС			
		КБ			
		ДР			
5.10.4.	Реализация МЦП "Улучшение условий и охрана труда"	ФБ		МО "Чемальский район"	
		РБ	24		
		МБ	86		
		СС			
		КБ			
		ДР			
Итого:		ФБ	0		
		РБ	24		
		МБ	1344,8		
		СС	0		
		КБ	0		
		ДР	0		
5.11. "РЫНОК ТРУДА, ЗАНЯТОСТЬ И БЕЗРАБОТИЦА"					
5.11.1.	Реализация активной политики по безработным гражданам Чемальского района	ФБ		ДЗ РА	Реализация мероприятий по содействию в трудоустройстве граждан
		РБ	1795		
		МБ			
		СС	901,6		
		КБ			
		ДР			
5.11.2.	Антикризисные мероприятия по "самозанятости" населения	ФБ	4390	ДЗ РА	
		РБ			
		МБ			
		СС			
		КБ			
		ДР			
Итого:		ФБ	4390		
		РБ	1795		
		МБ	0		
		СС	901,6		
		КБ	0		
		ДР	0		
Всего:		ФБ	32566,8		
		РБ	28579,1		
		МБ	17369,3		
		СС	1731,6		
		КБ	0		
		ДР	0		
6. "РАЗВИТИЕ МАЛОГО ПРЕДПРИНИМАТЕЛЬСТВА"					

6.1.	Строительство аила ремесел в с.Аскаат	ФБ		ИПБЮЛ
		РБ	300	
		МБ		
		СС	100	
		КБ		
		ДР		
6.2.	Строительство художественного салона "Небо Сартакпая"	ФБ		ИПБЮЛ
		РБ	300	
		МБ		
		СС	200	
		КБ		
		ДР		
6.3.	Строительство зубопротезного кабинета в с.Элекмонар	ФБ		ИПБЮЛ
		РБ		
		МБ		
		СС	300	
		КБ		
		ДР		
6.4.	Строительство цеха по обработке древесины в с.Узнезя	ФБ		ИПБЮЛ
		РБ		
		МБ		
		СС	500	
		КБ		
		ДР		
6.5.	Строительство цеха по производству миниральной воды (Куюм)	ФБ		ИПБЮЛ
		РБ		
		МБ		
		СС		
		КБ	200000	
		ДР		
6.6.	Строительство кафе "Руны Алтая" в с.Аскаат	ФБ		ИПБЮЛ
		РБ	300	
		МБ		
		СС	200	
		КБ		
		ДР		
6.7.	Строительство цеха по переработке отходов в с.Узнезя	ФБ		ИПБЮЛ
		РБ		
		МБ		
		СС	2000	
		КБ		
		ДР		
6.8.	Строительство магазина строительных материалов в с.Чемал	ФБ		ООО "Прогресс" Чернышов М.В.
		РБ		
		МБ		

Улучшение обслуживания населения и туристов, создание новых рабочих мест, расширение сферы услуг

		СС	10000	
		КБ		
		ДР		
6.9.	Реконструкция магазинов в с.Чемал	ФБ		ИПБОЮЛ Касьянов, Суртаев, Егорова
		РБ		
		МБ		
		СС	4500	
		КБ	10000	
		ДР		
		ФБ		
6.10.	Строительство магазина "Цветы" в с.Чемал	РБ		
		МБ		
		СС	100	
		КБ	120	
		ДР		
6.11.	Строительство магазина "Сувенир" в с.Чемал	ФБ		ИПБОЮЛ Акобян
		РБ		
		МБ		
		СС	100	
		КБ	160	
		ДР		
6.12.	Строительство кафе в с.Чемал	ФБ		ИПБОЮЛ
		РБ		
		МБ		
		СС		
		КБ	800	
		ДР		
6.12.	Строительство магазина в с.Чемал	ФБ		ИПБОЮЛ Егорова
		РБ		
		МБ		
		СС	500	
		КБ	3000	
		ДР		
6.12.	Строительство магазина ритуальных услуг в с.Чемал	ФБ		ИПБОЮЛ Сколкин
		РБ		
		МБ		
		СС	1000	
		КБ	1000	
		ДР		
6.13.	Субсидирование процентной ставки по кредитам в рамках реализации РЦП "Развитие малого предпринимательства" и МЦП "Развитие малого предпринимательства"	ФБ		МО "Чемальский район"
		РБ	1000	
		МБ	150	
		СС		
		КБ		
		ДР		

		ФБ	0		
		РБ	1900		
		МБ	150		
		СС	19500		
		КБ	215080		
		ДР	0		
7. "КАДРОВОЕ ОБЕСПЕЧЕНИЕ"					
7.1.	Повышение квалификации муниципальных служащих и работников культуры, образования, здравоохранения	ФБ		СП, МО "Чемальский район"	Реализация мер, способствующих развитию и рациональному использованию трудового потенциала района
		РБ			
		МБ	250		
		СС			
		КБ			
		ДР			
		ФБ	0		
		РБ	0		
		МБ	250		
		СС	0		
		КБ	0		
		ДР	0		

**Раздел 5. Ресурсное обеспечение плана социально-экономического развития
муниципального образования на 2010 год.**

Финансовые средства	2010 г.
Финансовые средства по плану, всего	489544,8
Средства федерального бюджета	32566,8
Средства республиканского бюджета	51829,1
Средства муниципального бюджета	21687,3
Собственные средства участников	118881,6
Кредиты коммерческих банков	264580
Другие внебюджетные источники	0

Раздел 6. Механизм управления и контроля за реализацией плана социально-экономического развития муниципального образования на 2010 год.

Организационная структура управления плана социально-экономического развития Муниципального образования «Чемальский район» на 2010 год основывается на существующей структуре органов власти муниципального образования.

Совет депутатов Муниципального образования «Чемальский район»:

- утверждает план социально-экономического развития Муниципального образования «Чемальский район» на 2010 год;

- утверждает объемы и источники финансирования мероприятий плана, за исключением средств, направленных из бюджетов вышестоящих уровней посредством целевого финансирования, а также выделенных грантов;

- в рамках своих полномочий, установленных Уставом Муниципального образования «Чемальский район», рассматривает и утверждает нормативно-правовые акты, разработанные по исполнению мероприятий плана, утверждает необходимые изменения в существующие нормативно-правовые акты;

- утверждает отчет Главы Муниципального образования «Чемальский район» об исполнении плана.

Комплексное управление реализацией планом осуществляет Глава Муниципального образования «Чемальский район» район, который:

- представляет проект плана на утверждение в Совет депутатов Муниципального образования «Чемальский район»;

- рассматривает и представляет на утверждение в Совет депутатов Муниципального образования «Чемальский район» изменения к плану;

- утверждает состав Консультационного Совета по реализации плана;

- принимает в соответствии со своей компетенцией нормативно-правовые акты в обеспечение реализации плана;

- определяет исполнителей плановых мероприятий, заключает договоры с третьими лицами на проведение работ по мероприятиям плана, оплачиваемых из местного бюджета;

- утверждает календарный план реализации мероприятий плана и периодические отчеты об его исполнении;

- рассматривает предложения по внесению изменений по приоритетности отдельных плановых направлений и мероприятий;

- определяет аудитора плана.

Управление по экономике и финансам Администрации Муниципального образования «Чемальский район» осуществляет следующие функции:

- координирует работу исполнителей плановых мероприятий и проектов;

- проводит согласование объемов финансирования на очередной финансовый год и на весь период реализации Плана;

- анализ и подведение итогов реализации плана;

- подготовка соответствующих материалов по реализации работ;

- корректировка по необходимости содержания плана;

- согласование объемов финансирования на очередной финансовый год и на весь период реализации плана;

- сбор отчетности о ходе выполнения плановых мероприятий.

Иные структурные подразделения администрации Муниципального образования «Чемальский район» осуществляют следующие функции:

- проводят разработку и экспертизу проектов нормативно-правовых актов и проектов муниципальных целевых программ в соответствии с направлениями плана в рамках своей компетенции;

- формируют и обосновывают заявки на выделение средств из республиканского и муниципального бюджетов;

- подготавливают предложения, связанные с внесением корректировок сроков, исполнителей и объемов выделяемых ресурсов по мероприятиям плана;
- выступают в качестве исполнителей текущих мероприятий по реализации плана;
- обеспечивают использование финансовых ресурсов, выделенных на реализацию мероприятий плана, формируют отчеты.

**Раздел 7. Оценка ожидаемой социальной, экологической и экономической
эффективности реализации плана социально-экономического развития муниципального
образования на 2010 года**

В результате выполнения плана, решения задач и достижения целей, поставленных на период 2010 года, экономика и социальная сфера района выйдет на более высокий уровень, обеспечивающий устойчивое экономическое развитие района и улучшение качества жизни населения. Результатом реализации плана и достижением цели ее разработки является:

1. Повышение благосостояния и обеспечение благоприятных условий жизни населения:

- увеличение денежных доходов на душу населения на 9%;
- увеличение среднемесячной заработной платы до 7%;
- улучшение жилищных условий - 15 человек;
- удержание уровня безработицы - 2% (на уровне достигнутого результата работы 2009 г.)
- улучшение технического состояния объектов электроснабжения и систем жилищно-коммунального хозяйства (обеспечение водопроводной водой до 50%);

2. Обеспечение высоких темпов экономического роста:

- увеличение объема промышленного производства на 7,8 %;
- увеличение объема сельского хозяйства на 7,4 %;
- увеличение объема инвестиций в основной капитал на 7,9%;
- увеличение товарооборота на 7 %;
- увеличение платных услуг на 10%;
- объем туристских услуг должен достигнуть - 15 млн. руб.

3. Содействие развитию малого предпринимательства во всех отраслях экономики:
-создание новых рабочих мест в количестве 225 чел.;

4. Развитие социальной сферы и рост качества ее услуг:

- повышение качества обучения учащихся с 38 % до 39 %;
- снижение общей заболеваемости населения (на 1000 человек) к концу 2010 году до – 900.